

特別管理産業廃棄物処理計画実施状況報告書

令和 3 年 6 月 8 日

和歌山県知事 殿



提出者

住 所 和歌山県有田市初島町浜1000

氏 名 ENEOS株式会社 和歌山製油所

製油所長 手島 政憲

電話番号 0737-85-1402

廃棄物の処理及び清掃に関する法律第12条の2第11項の規定に基づき、
理産業廃棄物処理計画の実施状況を報告します。

令和 2 年度の特別管

事業場の名称	ENEOS株式会社 和歌山製油所
事業場の所在地	和歌山県有田市初島町浜1000
事業の種類	石油精製業
特別管理産業廃棄物処理計画における 計 画 期 間	令和2年4月1日～令和3年3月31日

特別管理産業廃棄物処理計画における目標値(PCBを除外した目標値を計上)

項目	目標値	項目	目標値
排 出 量	8,850 t	全 処 理 委 託 量	7,750 t
自ら再生利用を行う 特別管理産業廃棄物の 量	0 t	優良認定処理業者への 処 理 委 託 量	620 t
自ら熱回収を行う 特別管理産業廃棄物の量	0 t	再生利用業者への 処 理 委 託 量	7,130 t
自ら中間処理により減量する 特別管理産業廃棄物の量	1,100 t	認定熱回収業者への 処 理 委 託 量	0 t
自ら埋立処分 を 行 う 特別管理産業廃棄物の量	0 t	認定熱回収業者以外の 熱回収を行う業者への 処 理 委 託 量	0 t

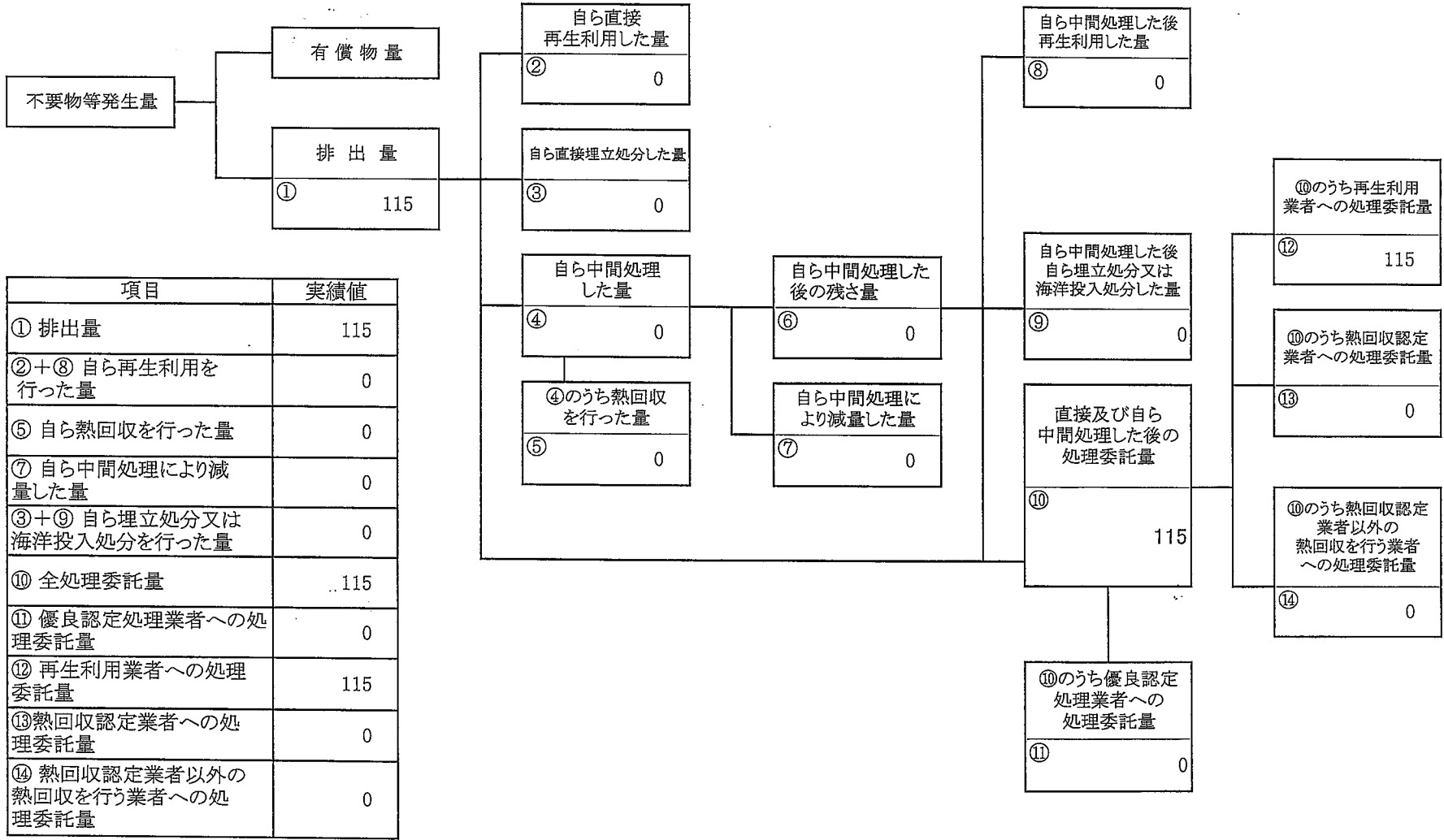
電子情報処理組織の使用に関する事項

特別管理産業廃棄物排出量 (ポリ塩化ビフェニル廃棄物を除く。)	前々年度	7,921 t
	前年度	7,505 t
(電子情報処理組織の使用に関して実施した取組)		

※事務処理欄

計画の実施状況

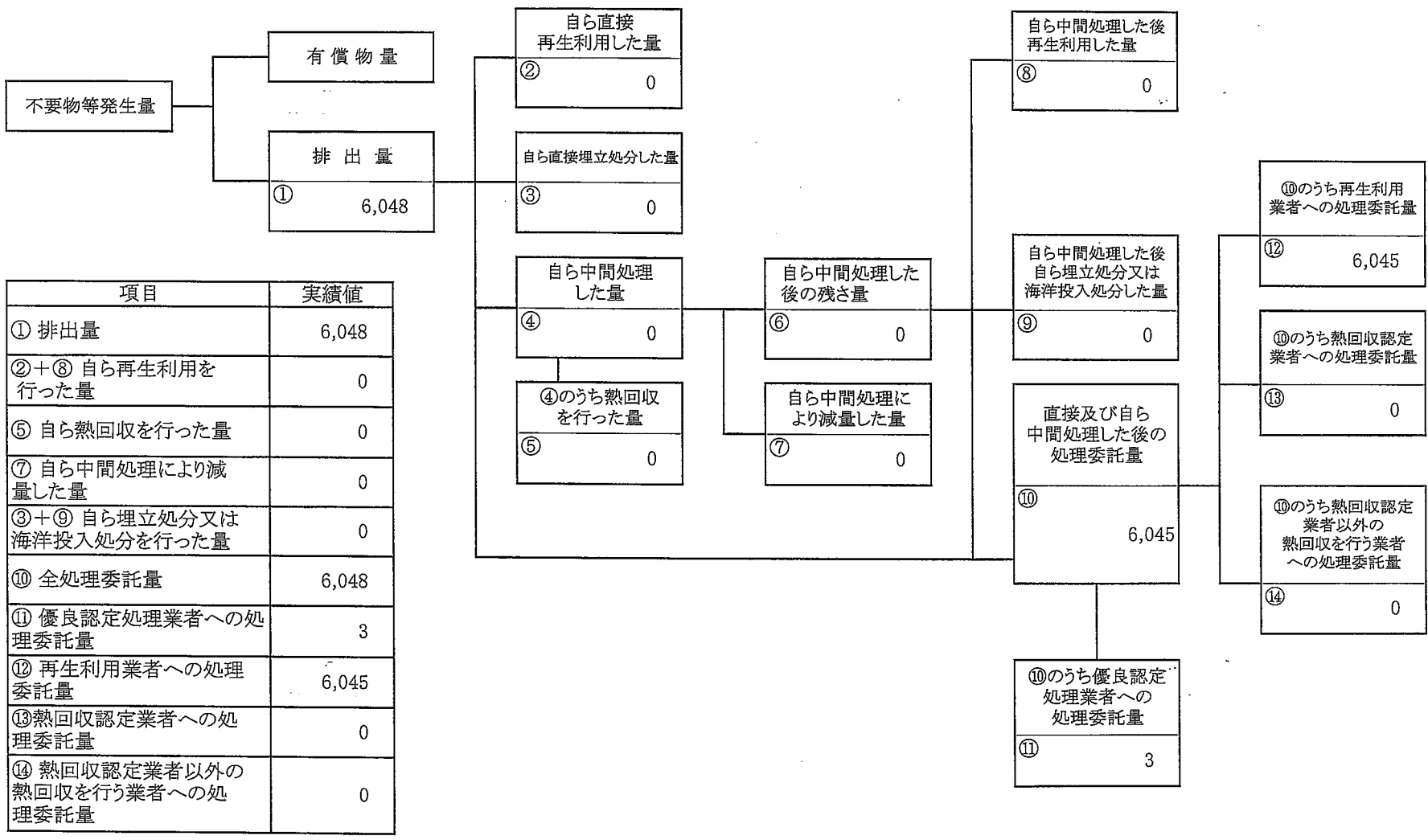
(特別管理産業廃棄物の種類： 廃石綿) (t/年)



項目	実績値
① 排出量	115
②+⑧ 自ら再生利用を行った量	0
⑤ 自ら熱回収を行った量	0
⑦ 自ら中間処理により減量した量	0
③+⑨ 自ら埋立処分又は海洋投入処分を行った量	0
⑩ 全処理委託量	115
⑪ 優良認定処理業者への処理委託量	0
⑫ 再生利用業者への処理委託量	115
⑬ 熱回収認定業者への処理委託量	0
⑭ 熱回収認定業者以外の熱回収を行う業者への処理委託量	0

計画の実施状況

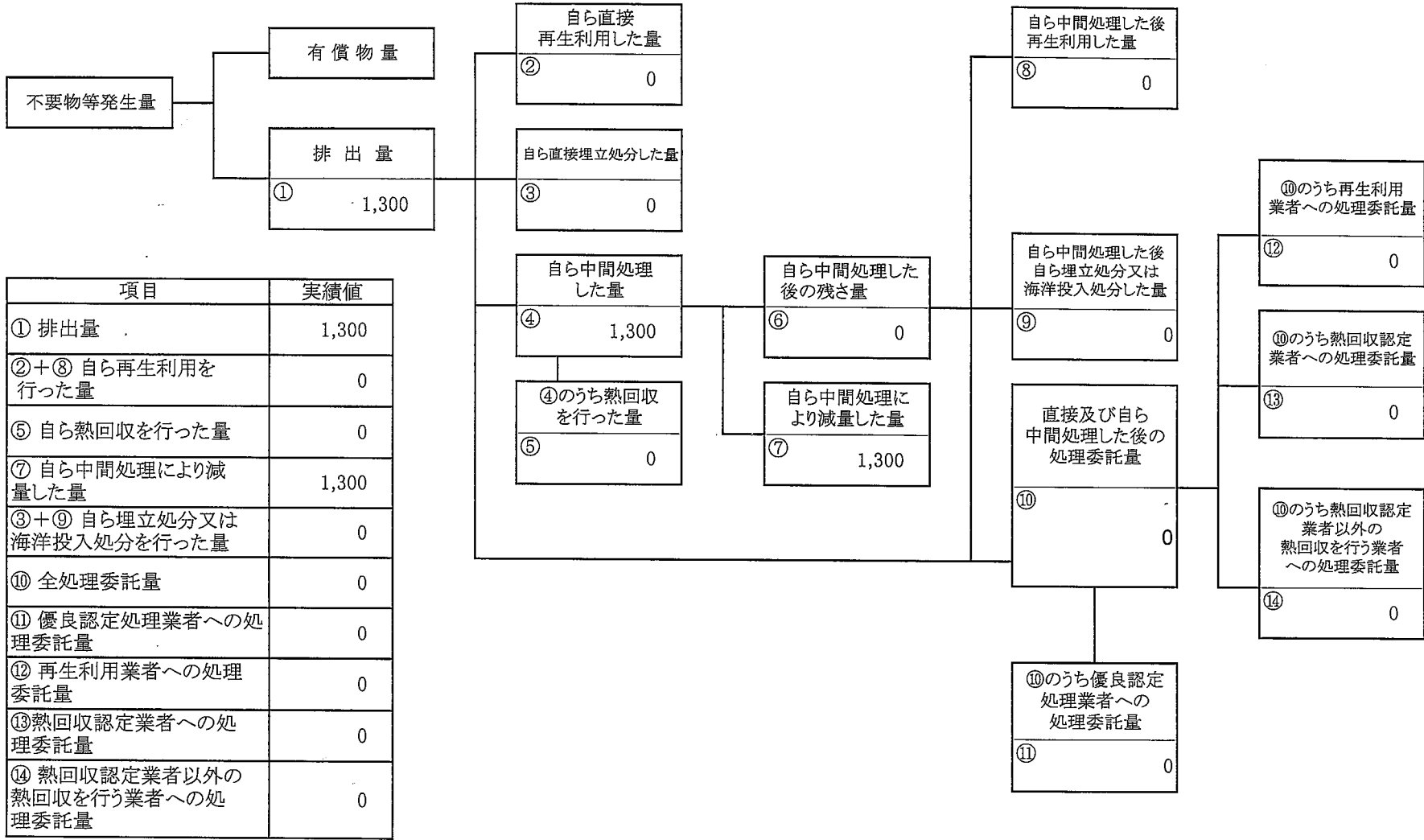
(特別管理産業廃棄物の種類： 廃酸) (t/年)



項目	実績値
① 排出量	6,048
②+⑧ 自ら再生利用を行った量	0
⑤ 自ら熱回収を行った量	0
⑦ 自ら中間処理により減量した量	0
③+⑨ 自ら埋立処分又は海洋投入処分を行った量	0
⑩ 全処理委託量	6,048
⑪ 優良認定処理業者への処理委託量	3
⑫ 再生利用業者への処理委託量	6,045
⑬ 熱回収認定業者への処理委託量	0
⑭ 熱回収認定業者以外の熱回収を行う業者への処理委託量	0

計画の実施状況

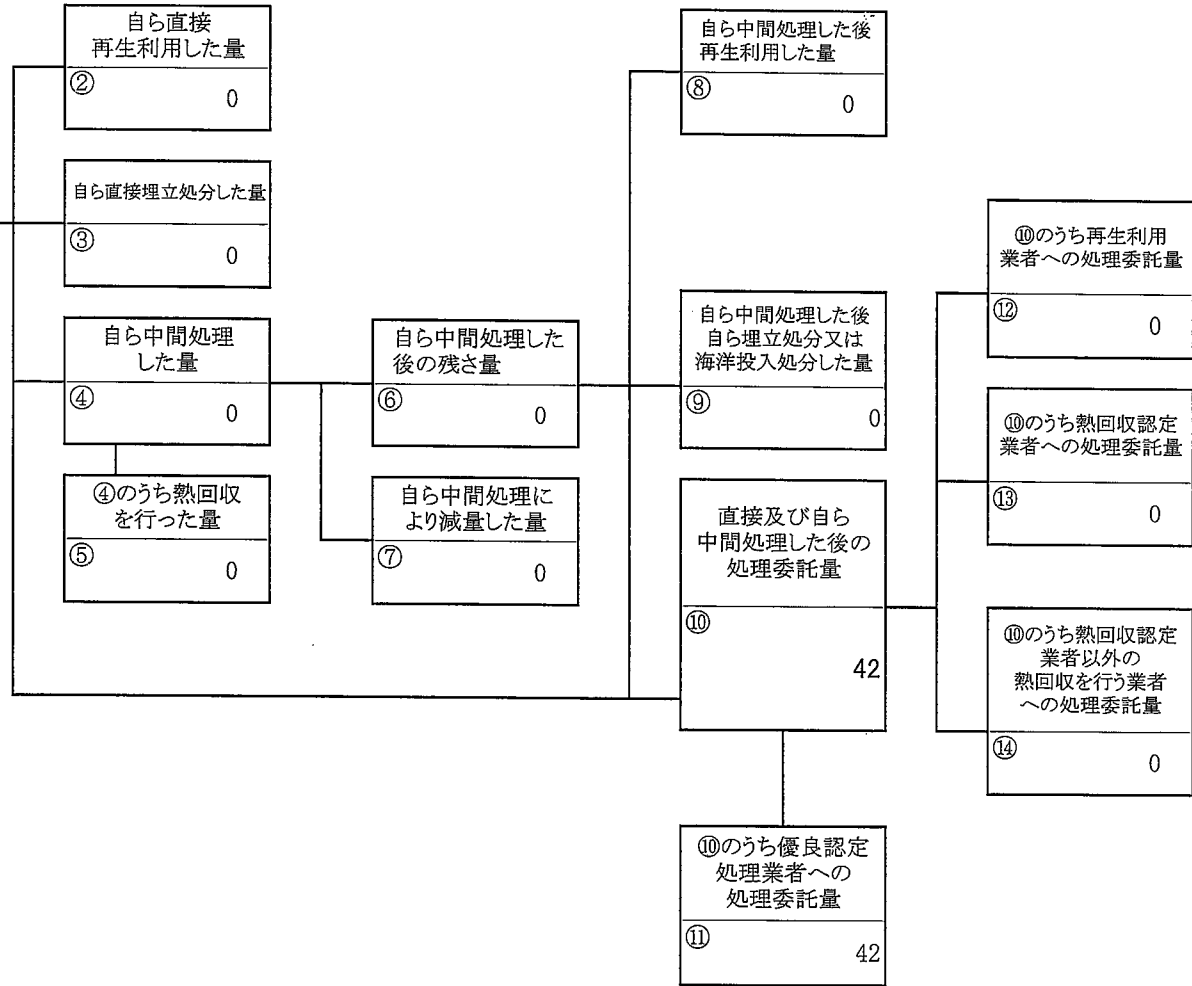
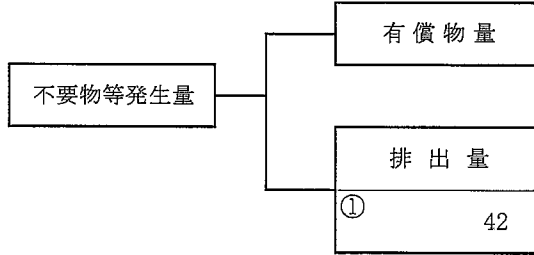
(特別管理産業廃棄物の種類： 廃アルカリ) (t/年)



項目	実績値
① 排出量	1,300
②+⑧ 自ら再生利用を行った量	0
⑤ 自ら熱回収を行った量	0
⑦ 自ら中間処理により減量した量	1,300
③+⑨ 自ら埋立処分又は海洋投入処分を行った量	0
⑩ 全処理委託量	0
⑪ 優良認定処理業者への処理委託量	0
⑫ 再生利用業者への処理委託量	0
⑬ 熱回収認定業者への処理委託量	0
⑭ 熱回収認定業者以外の熱回収を行う業者への処理委託量	0

計画の実施状況

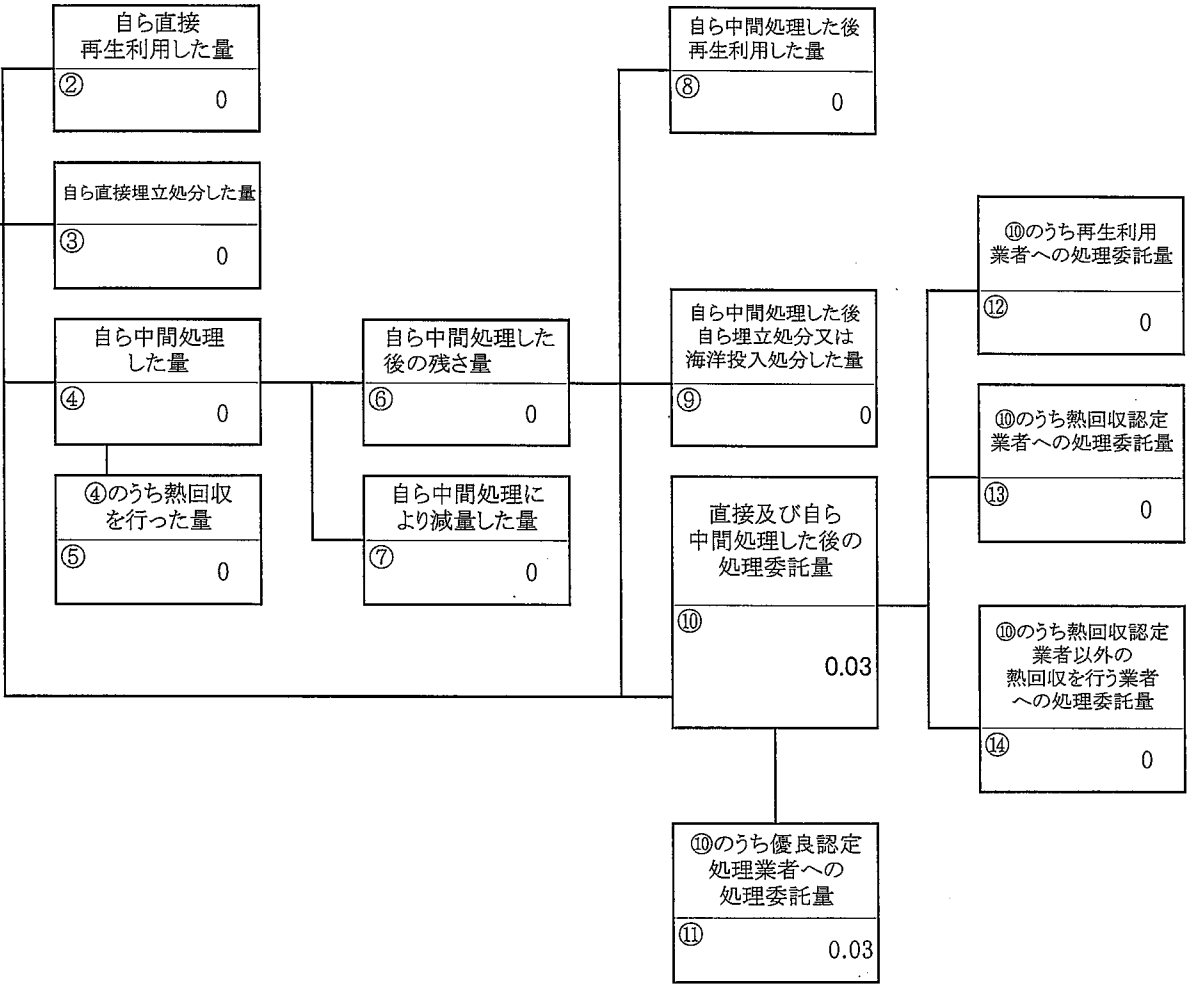
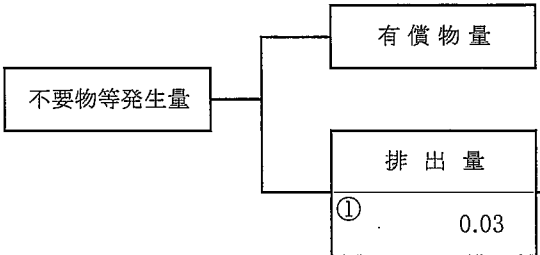
(特別管理産業廃棄物の種類： 低引火点廃油) (t/年)



項目	実績値
① 排出量	42
②+⑧ 自ら再生利用を行った量	0
⑤ 自ら熱回収を行った量	0
⑦ 自ら中間処理により減量した量	0
③+⑨ 自ら埋立処分又は海洋投入処分を行った量	0
⑩ 全処理委託量	42
⑪ 優良認定処理業者への処理委託量	42
⑫ 再生利用業者への処理委託量	0
⑬ 熱回収認定業者への処理委託量	0
⑭ 熱回収認定業者以外の熱回収を行う業者への処理委託量	0

計画の実施状況

(特別管理産業廃棄物の種類： 廃薬品類) (t/年)



項目	実績値
① 排出量	0.03
②+③ 自ら再生利用を行った量	0
⑤ 自ら熱回収を行った量	0
⑦ 自ら中間処理により減量した量	0
③+⑨ 自ら埋立処分又は海洋投入処分を行った量	0
⑩ 全処理委託量	0.03
⑪ 優良認定処理業者への処理委託量	0.03
⑫ 再生利用業者への処理委託量	0
⑬ 熱回収認定業者への処理委託量	0
⑭ 熱回収認定業者以外の熱回収を行う業者への処理委託量	0

計画の実施状況

(特別管理産業廃棄物の種類： 感染性廃棄物) (t/年)

不要物等発生量

有償物量

排出量

① 0.01

自ら直接再生利用した量
② 0

自ら直接埋立処分した量
③ 0

自ら中間処理した量
④ 0

④のうち熱回収を行った量
⑤ 0

自ら中間処理した後の残さ量
⑥ 0

自ら中間処理により減量した量
⑦ 0

自ら中間処理した後再生利用した量
⑧ 0

自ら中間処理した後自ら埋立処分又は海洋投入処分した量
⑨ 0

直接及び自ら中間処理した後の処理委託量
⑩ 0.01

⑩のうち優良認定処理業者への処理委託量
⑪ 0.01

⑩のうち再生利用業者への処理委託量
⑫ 0

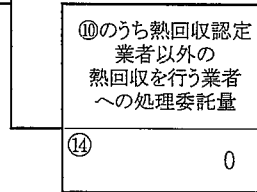

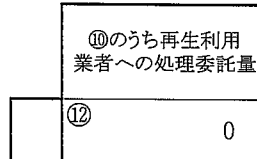
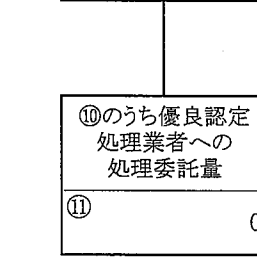
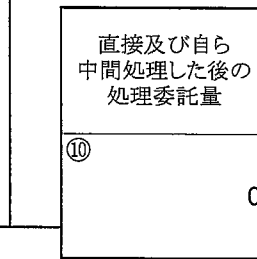
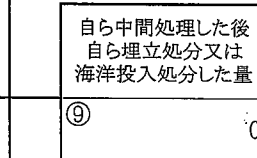
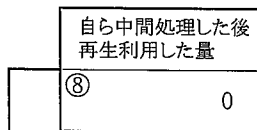



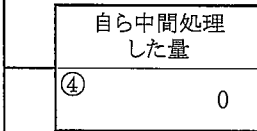


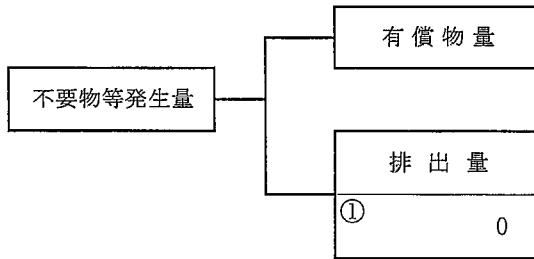
⑩のうち熱回収認定業者への処理委託量
⑬ 0

⑩のうち熱回収認定業者以外の熱回収を行う業者への処理委託量
⑭ 0

項目	実績値
① 排出量	0.01
②+⑧ 自ら再生利用を行った量	0
⑤ 自ら熱回収を行った量	0
⑦ 自ら中間処理により減量した量	0
③+⑨ 自ら埋立処分又は海洋投入処分を行った量	0
⑩ 全処理委託量	0.01
⑪ 優良認定処理業者への処理委託量	0.01
⑫ 再生利用業者への処理委託量	0
⑬ 熱回収認定業者への処理委託量	0
⑭ 熱回収認定業者以外の熱回収を行う業者への処理委託量	0

計画の実施状況

(特別管理産業廃棄物の種類： 特管汚泥(タンク汚泥等)) (t/年)



項目	実績値
① 排出量	0
②+③ 自ら再生利用を行った量	0
⑤ 自ら熱回収を行った量	0
⑦ 自ら中間処理により減量した量	0
③+⑨ 自ら埋立処分又は海洋投入処分を行った量	0
⑩ 全処理委託量	0
⑪ 優良認定処理業者への処理委託量	0
⑫ 再生利用業者への処理委託量	0
⑬ 熱回収認定業者への処理委託量	0
⑭ 熱回収認定業者以外の熱回収を行う業者への処理委託量	0

別紙

項目	'20目標値			'20実績値			'21目標値			'20目標値			'20実績値			'21目標値			'20目標値			'20実績値			'21目標値		
	特別管理産業廃棄物の種類	廃石綿			廃酸			廃アルカリ			低引火点廃油			廃試薬類			感染性廃棄物			特管汚泥(タンク汚泥等)			特管・合計				
①	排出量	130t	115t	120t	7,000t	6,048t	7,000t	1,100t	1,300t	1,100t	20t	42t	20t	0.01t	0.00t	0.01t	0.02t	0.01t	0.02t	600t	0t	10t	8,850t	7,505t	8,250t		
②+③	自ら再生利用する量	0t	0t	0t	0t	0t	0t	0t	0t	0t	0t	0t	0t	0t	0t	0t	0t	0t	0t	0t	0t	0t	0t	0t	0t		
⑤	自ら熱回収する量	0t	0t	0t	0t	0t	0t	0t	0t	0t	0t	0t	0t	0t	0t	0t	0t	0t	0t	0t	0t	0t	0t	0t	0t		
⑦	自ら中間処理により減量する量	0t	0t	0t	0t	0t	0t	1,100t	1,300t	1,100t	0t	0t	0t	0t	0t	0t	0t	0t	0t	0t	0t	0t	1,100t	1,300t	1,100t		
③+⑥	自ら埋立処分又は海洋投入した量	0t	0t	0t	0t	0t	0t	0t	0t	0t	0t	0t	0t	0t	0t	0t	0t	0t	0t	0t	0t	0t	0t	0t	0t		
⑩	全処理委託量	130t	115t	120t	7,000t	6,048t	7,000t	0t	0t	0t	20t	42t	20t	0.01t	0.00t	0.01t	0.02t	0.01t	0.02t	600t	0t	10t	7,750t	6,205t	7,150t		
⑪	優良認定業者への処理委託量	0t	0t	0t	0t	3t	0t	0t	0t	0t	20t	42t	20t	0.01t	0.00t	0.01t	0.02t	0.01t	0.02t	600t	0t	10t	620t	45t	30t		
⑫	再生利用業者への処理委託量	130t	115t	120t	7,000t	6,045t	7,000t	0t	0t	0t	0t	0t	0t	0t	0t	0t	0t	0t	0t	0t	0t	0t	7,130t	6,160t	7,120t		
⑬	認定熱回収認定業者への処理委託量	0t	0t	0t	0t	0t	0t	0t	0t	0t	0t	0t	0t	0t	0t	0t	0t	0t	0t	0t	0t	0t	0t	0t	0t		
⑭	認定熱回収認定業者以外の熱回収を行なう業者への処理委託量	0t	0t	0t	0t	0t	0t	0t	0t	0t	0t	0t	0t	0t	0t	0t	0t	0t	0t	0t	0t	0t	0t	0t	0t		

* PCB機器は含まない