

産業廃棄物処理計画実施状況報告書

令和2年 6 月 11 日

和歌山県知事 殿

提出者

住 所 和歌山県和歌山市美園町五丁目1番地の1
和歌山ノーキョー食品工業株式会社

氏 名 代表取締役社長 柏木 章宏

(法人にあつては、名称及び代表者の氏名)

電話番号 073-483-6215

廃棄物の処理及び清掃に関する法律第12条第10項の規定に基づき、 令和元年度の産業廃棄物
処理計画の実施状況を報告します。


事業場の名称	和歌山ノーキョー食品工業 株式会社 海南工場
事業場の所在地	和歌山県海南市日方字新浜1294番地
事業の種類	10 飲料・たばこ・飼料製造業(清涼飲料製造業)
産業廃棄物処理計画における計画期間	平成31年4月1日～令和2年3月31日

産業廃棄物処理計画における目標値

項目	目標値	項目	目標値
排出量	6,811t	全処理委託量	1,111t
自ら再生利用を行う産業廃棄物の量	t	優良認定処理業者への処理委託量	511t
自ら熱回収を行う産業廃棄物の量	t	再生利用業者への処理委託量	606t
自ら中間処理により減量する産業廃棄物の量	5,700t	認定熱回収業者への処理委託量	t
自ら埋立処分又は海洋投入処分を行う産業廃棄物の量	t	認定熱回収業者以外の熱回収を行う業者への処理委託量	t

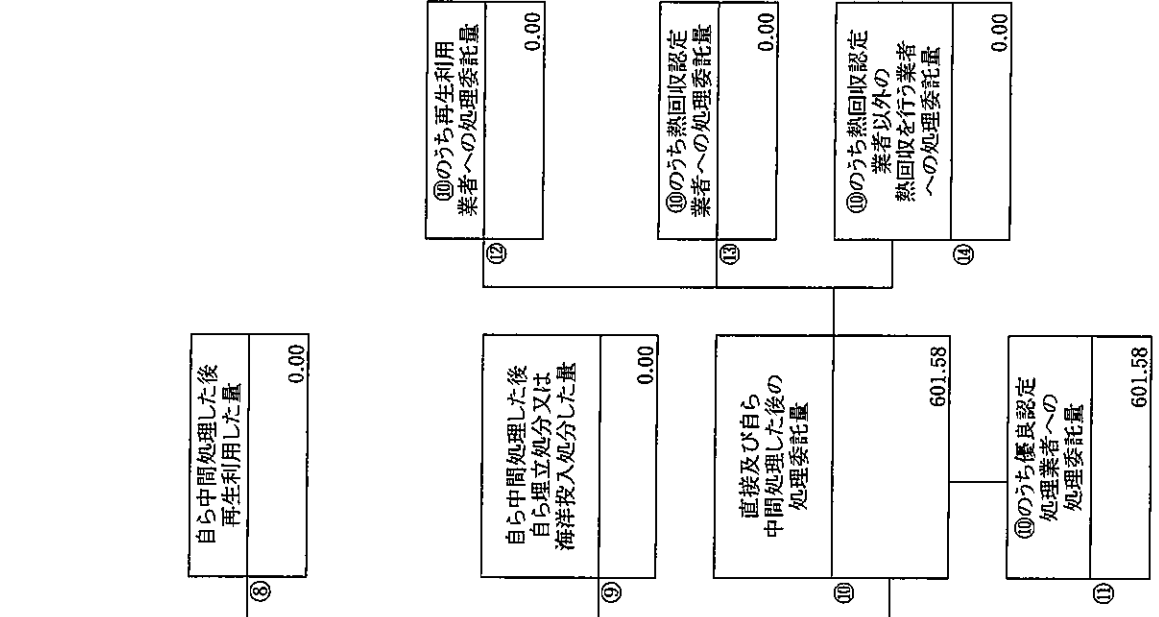
※事務処理欄

(日本工業規格 A規格者衛生環境課)



(産業廃棄物の種類: ① 廃プラスチック)

計画の実施状況



項目	実績値
①排出量	601.58
②+③自ら再生利用を行った量	0.00
⑤自ら熱回収を行った量	0.00
⑦自ら中間処理により減量した量	0.00
③+④自ら埋立処分又は海洋投入処分を行った量	0.00
⑩全処理委託量	601.58
①優良認定処理業者への処理委託量	601.58
②再生利用業者への処理委託量	0.00
③熱回収認定業者への処理委託量	0.00
④熱回収認定業者以外の熱回収を行う業者への処理委託量	0.00

有償物量	
------	--

不要物等発生量	
---------	--

自ら直接再生利用した量	0.00
-------------	------

自ら中間処理した後の再生利用した量	0.00
-------------------	------

排出量	601.58
-----	--------

自ら直接埋立処分又は海洋投入処分した量	0.00
---------------------	------

自ら中間処理した後の残存量	0.00
---------------	------

⑩のうち再生利用業者への処理委託量	0.00
-------------------	------

自ら中間処理した量	0.00
-----------	------

⑩のうち熱回収認定業者への処理委託量	0.00
--------------------	------

自ら中間処理により減量した量	0.00
----------------	------

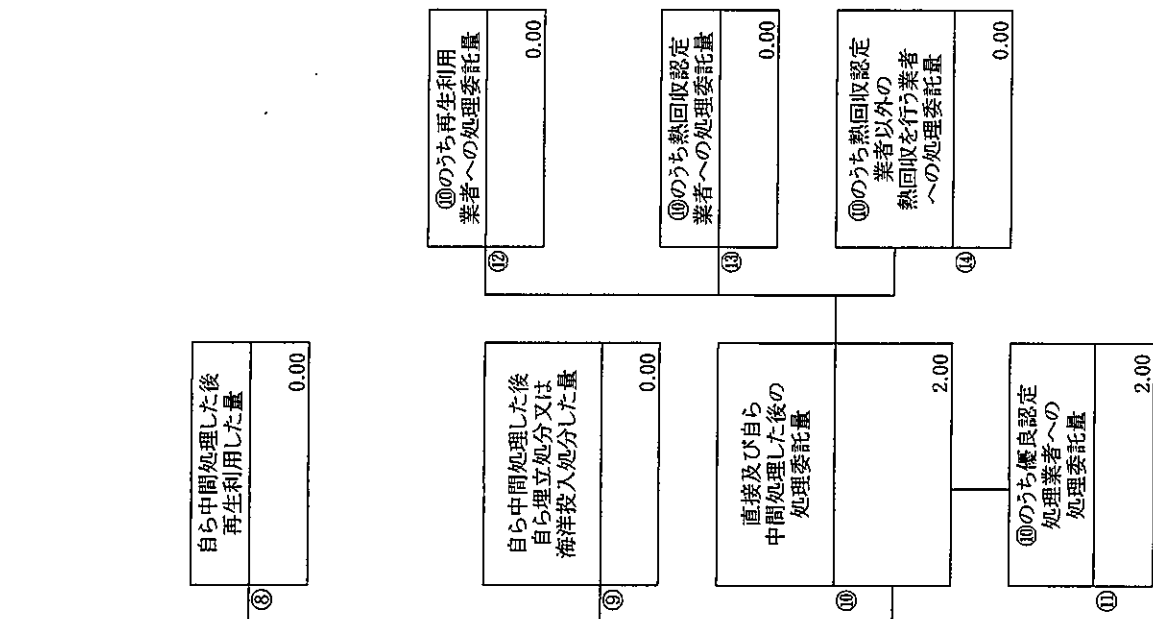
直接及び自ら中間処理した後の処理委託量	601.58
---------------------	--------

⑩のうち優良認定処理業者への処理委託量	601.58
---------------------	--------

⑩のうち熱回収認定業者以外の熱回収を行う業者への処理委託量	0.00
-------------------------------	------

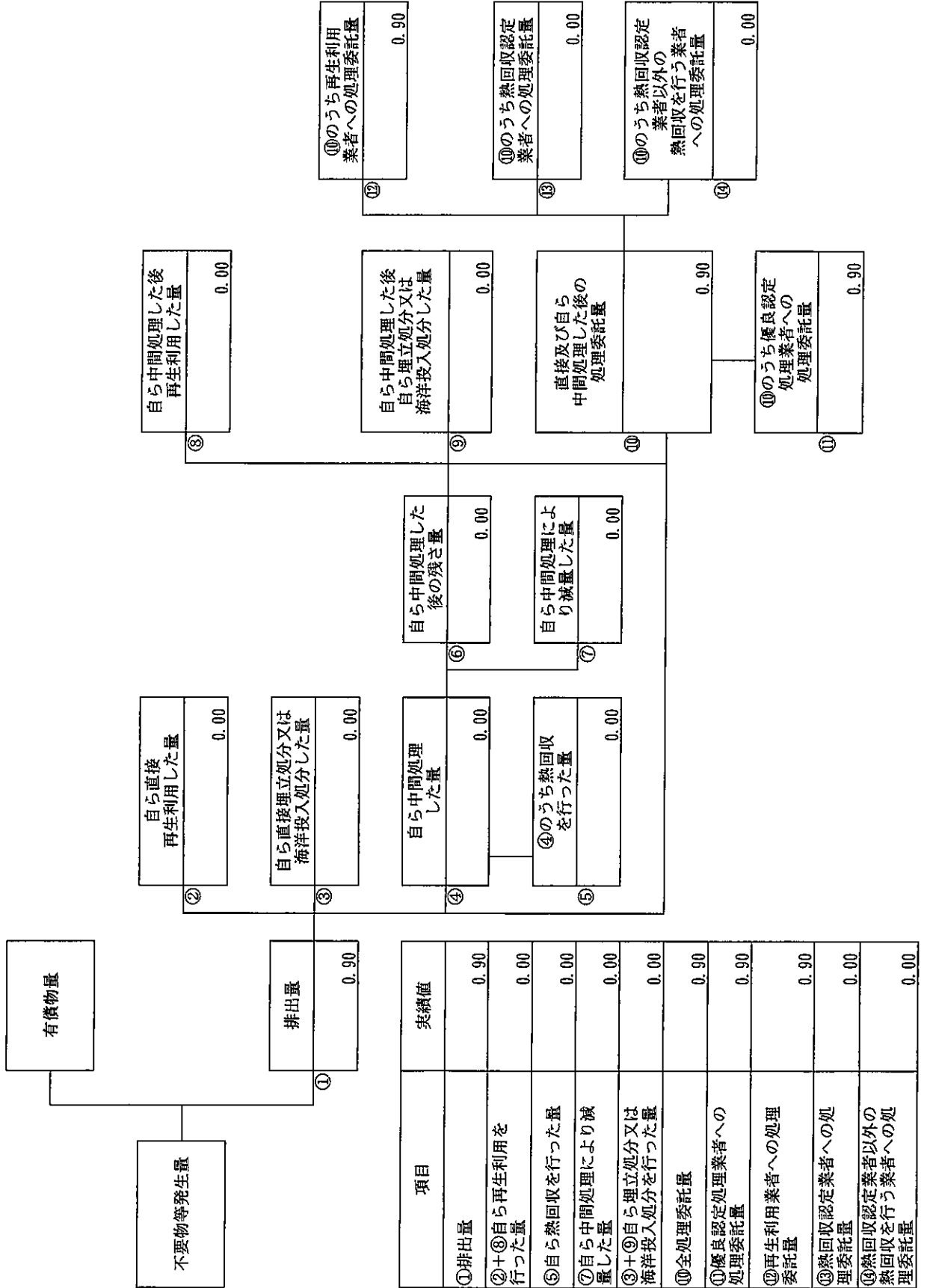
(産業廃棄物の種類: ② ガラスくず等)

計画の実施状況

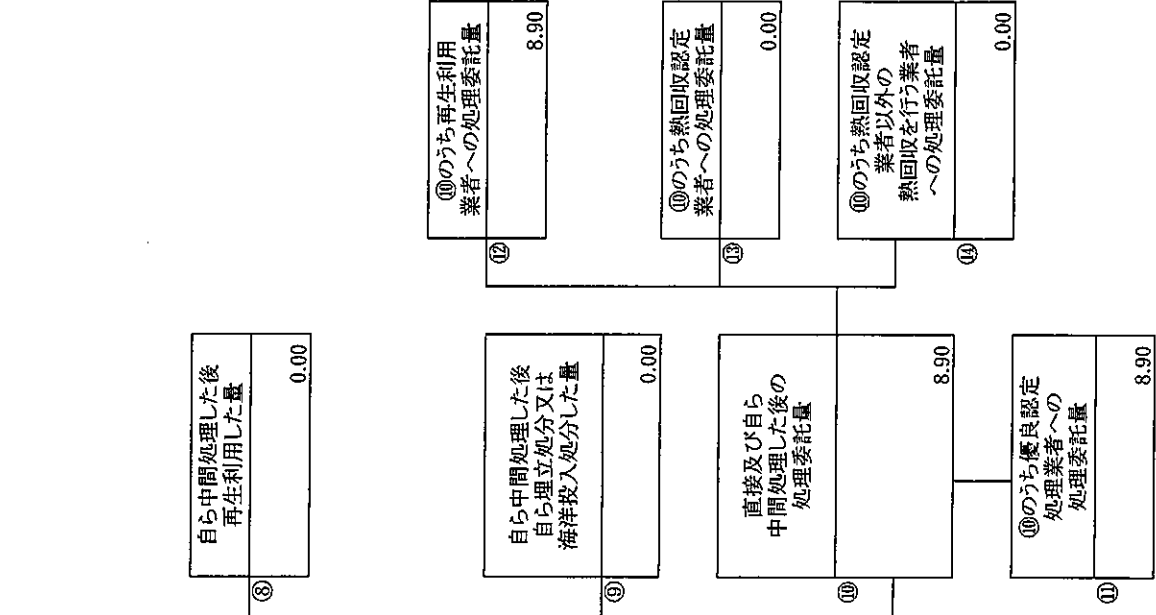


項目	実績値
①排出量	2.00
②+③自ら再生利用を行った量	0.00
⑤自ら熱回収を行った量	0.00
⑦自ら中間処理により減量した量	0.00
③+④自ら埋立処分又は海洋投入処分を行った量	0.00
⑩全処理委託量	2.00
⑩のうち熱回収認定業者への処理委託量	2.00
⑫再生利用業者への処理委託量	0.00
⑬熱回収認定業者への処理委託量	0.00
⑭熱回収認定業者以外の業者への処理委託量	0.00

計画の実施状況 (産業廃棄物の種類: ③ 廃油)

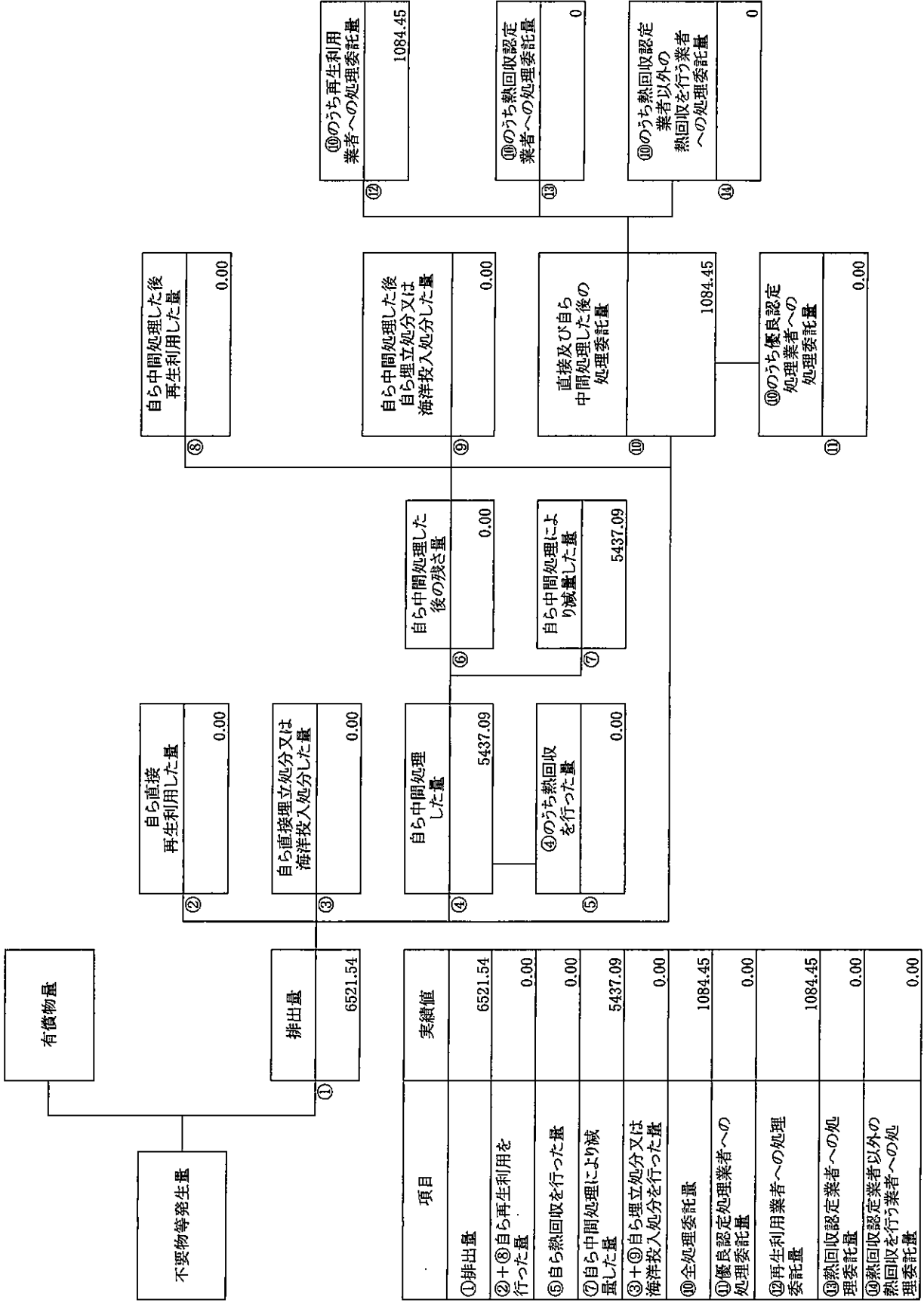


計画の実施状況 (産業廃棄物の種類: ④ 木くず)



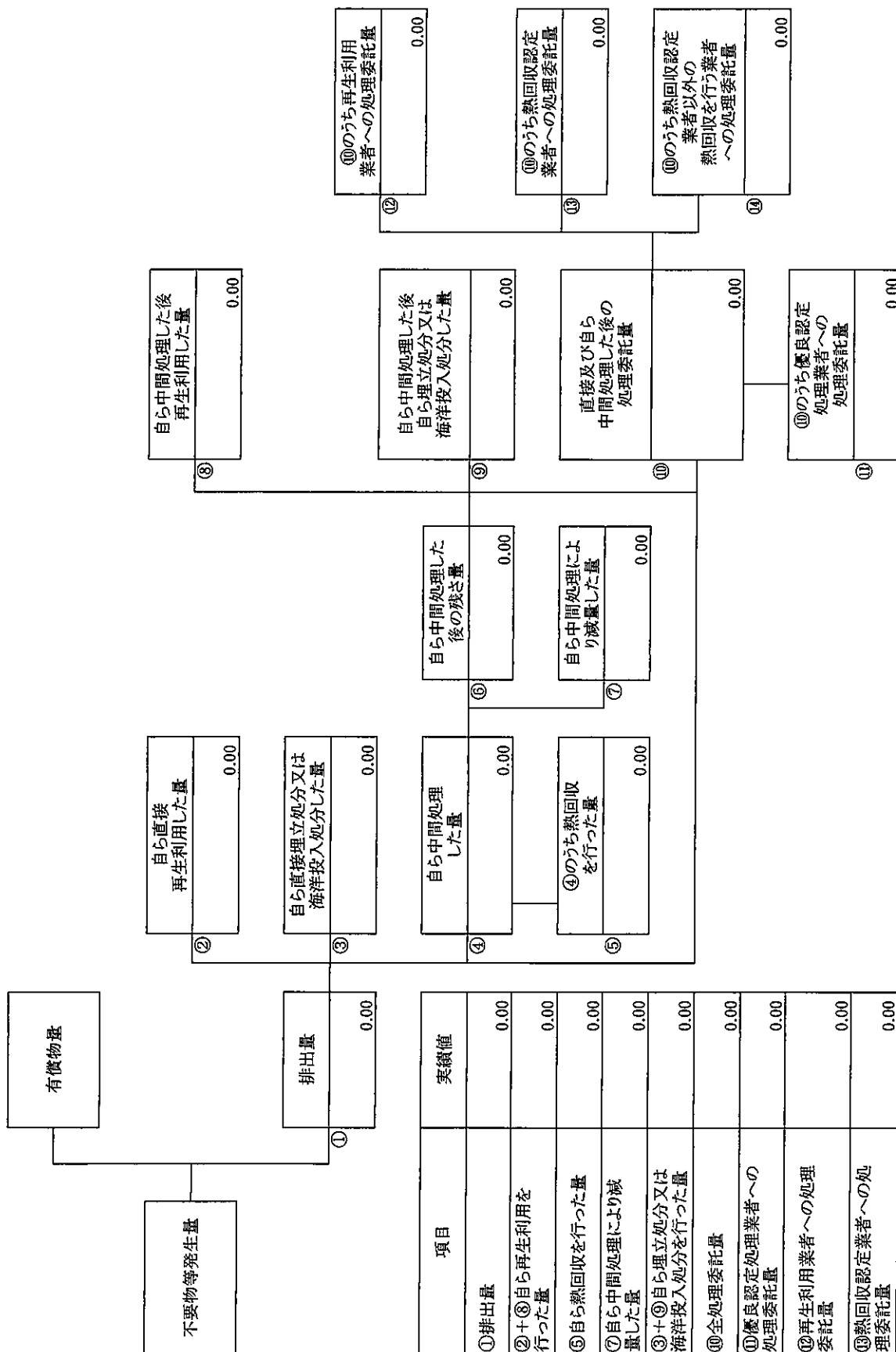
項目	実績値
①排出量	8.90
②+④自ら再生利用を行った量	0.00
⑤自ら熱回収を行った量	0.00
⑦自ら中間処理により減量した量	0.00
③+⑨自ら埋立処分又は海洋投入処分を行った量	0.00
⑩全処理委託量	8.90
⑩優良認定処理業者への処理委託量	8.90
⑩再生利用者への処理委託量	8.90
⑩熱回収認定業者への処理委託量	0.00
⑩熱回収認定業者以外の熱回収を行う業者への処理委託量	0.00

計画の実施状況 (産業廃棄物の種類: ⑤ 動植物性残渣)



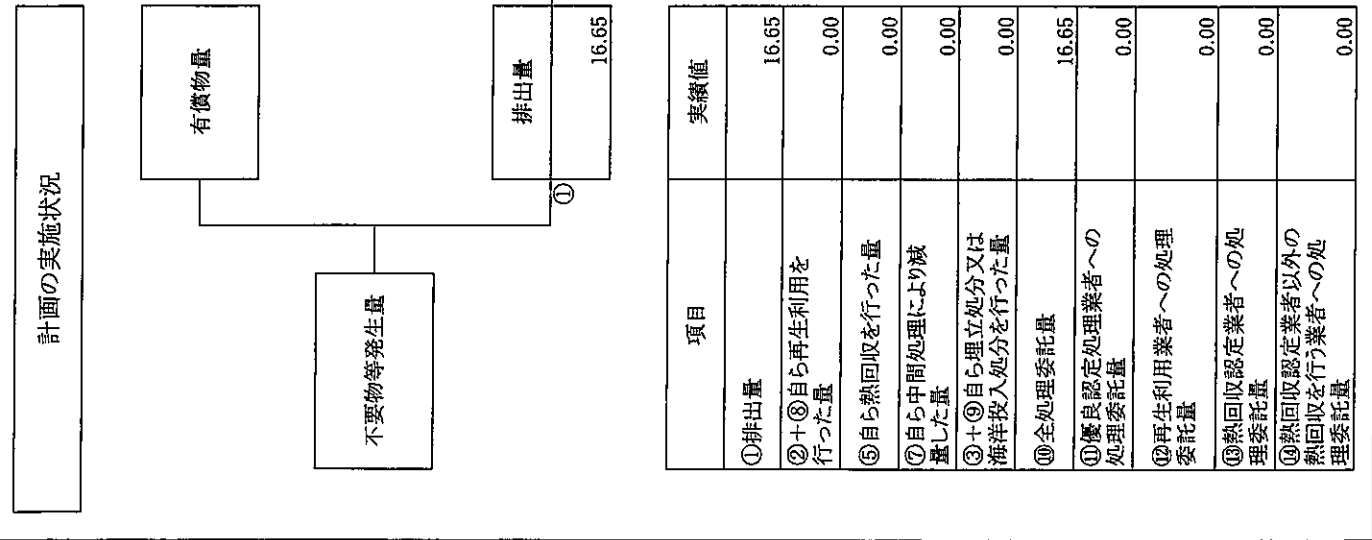
項目	実績値
①排出量	6521.54
②+⑥自ら再生利用を行った量	0.00
⑤自ら熱回収を行った量	0.00
⑦自ら中間処理により減量した量	5437.09
③+④自ら埋立処分又は海洋投入処分を行った量	0.00
⑩全処理委託量	1084.45
⑩優良認定処理業者への処理委託量	0.00
⑫再生利用業者への処理委託量	1084.45
⑬熱回収認定業者への処理委託量	0.00
⑭熱回収認定業者以外の熱回収を行う業者への処理委託量	0.00

計画の実施状況 (産業廃棄物の種類: ⑥ がれき類)



項目	実績値
①排出量	0.00
②+⑧自ら再生利用を行った量	0.00
⑤自ら熱回収を行った量	0.00
⑦自ら中間処理により減量した量	0.00
③+④自ら埋立処分又は海洋投入処分を行った量	0.00
⑩全処理委託量	0.00
⑩優良認定処理業者への処理委託量	0.00
⑩再生利用業者への処理委託量	0.00
⑩熱回収認定業者への処理委託量	0.00
⑩熱回収認定業者以外の熱回収を行う業者への処理委託量	0.00

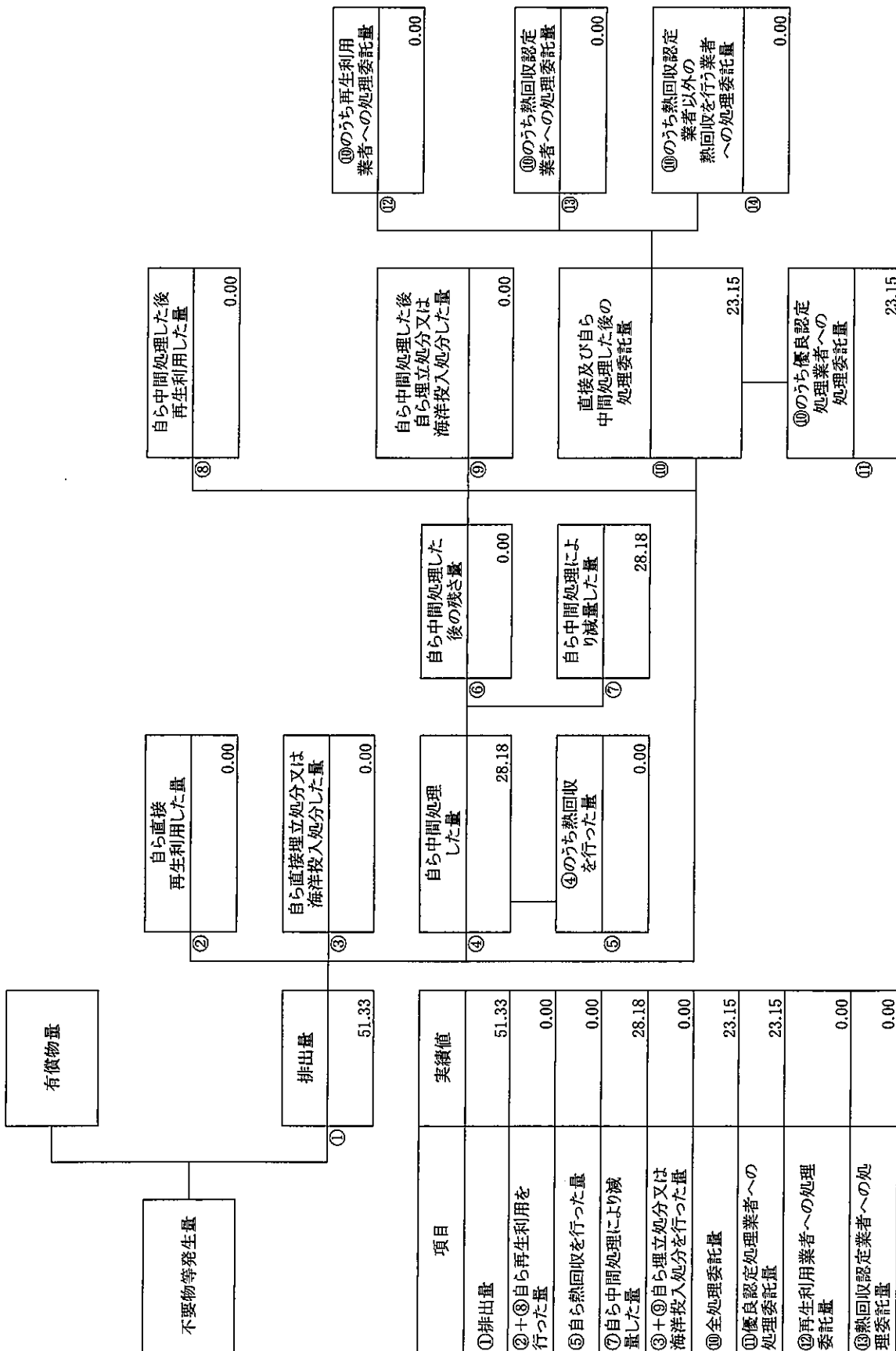
(産業廃棄物の種類: ⑦ 廃アルカリ)



項目	実績値
①排出量	16.65
②+③自ら再生利用を行った量	0.00
⑤自ら熱回収を行った量	0.00
⑦自ら中間処理により減量した量	0.00
③+④自ら埋立処分又は海洋投入処分を行った量	0.00
⑩全処理委託量	16.65
⑪優良認定処理業者への処理委託量	0.00
⑫再生利用業者への処理委託量	0.00
⑬熱回収認定業者への処理委託量	0.00
⑭熱回収認定業者以外の業者へ熱回収を行う業者への処理委託量	0.00

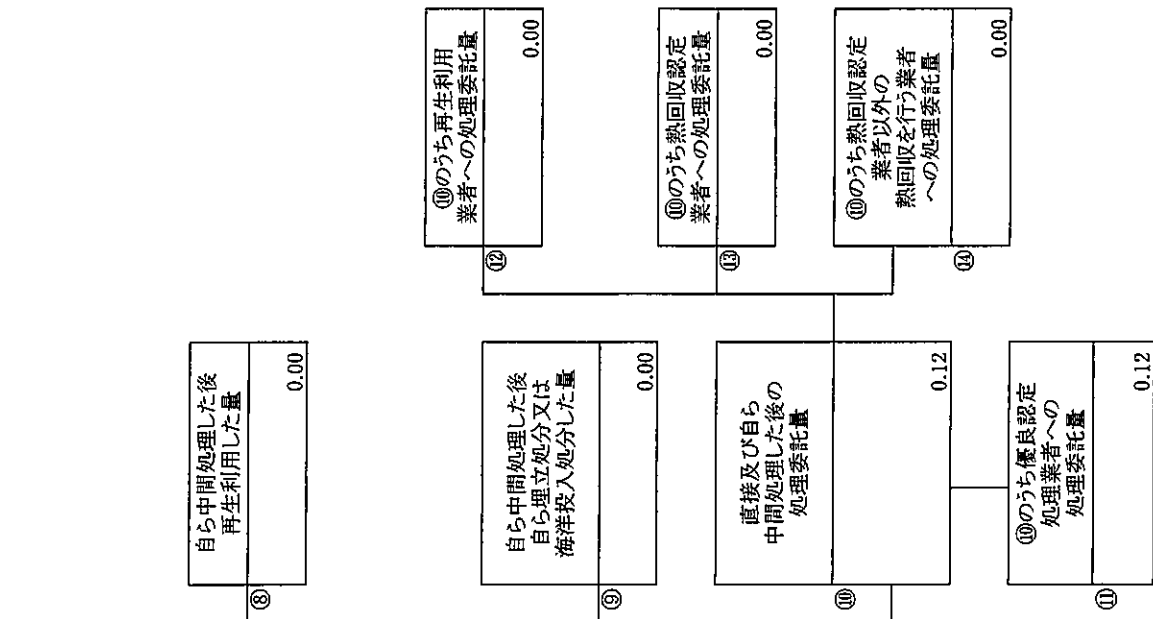
(産業廃棄物の種類: ⑧ 汚泥)

計画の実施状況



項目	実績値
①排出量	51.33
②+③自ら再生利用を行った量	0.00
⑤自ら熱回収を行った量	0.00
⑦自ら中間処理により減量した量	28.18
③+④自ら埋立処分又は海洋投入処分を行った量	0.00
⑩全処理委託量	23.15
⑩優良認定処理業者への処理委託量	23.15
⑨再生利用業者への処理委託量	0.00
⑬熱回収認定業者への処理委託量	0.00
⑭熱回収認定業者以外の熱回収を行う業者への処理委託量	0.00

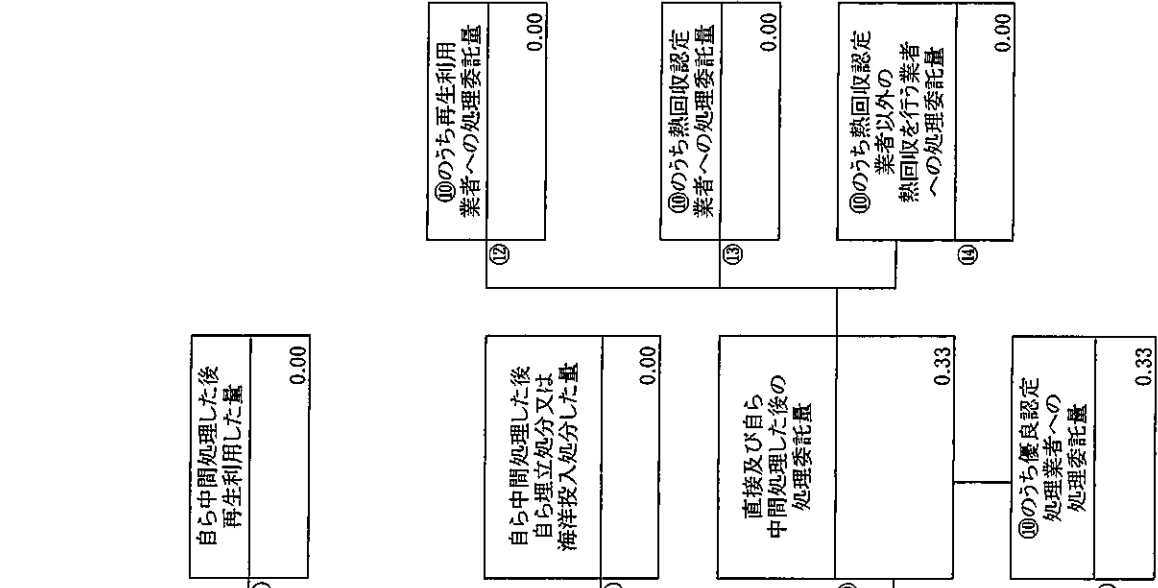
計画の実施状況 (産業廃棄物の種類: ⑨特管(有害)PCB汚染物)



項目	実績値
①排出量	0.12
②+③自ら再生利用を行った量	0.00
⑤自ら熱回収を行った量	0.00
⑦自ら中間処理により減量した量	0.00
③+⑤自ら埋立処分又は海洋投入処分を行った量	0.00
⑩全処理委託量	0.12
⑩優良認定処理業者への処理委託量	0.12
⑩再生利用業者への処理委託量	0.00
⑩熱回収認定業者への処理委託量	0.00
⑩熱回収認定業者以外の熱回収を行う業者への処理委託量	0.00

計画の実施状況

(産業廃棄物の種類：⑩水銀使用製品産業廃棄物(蛍光灯))



②	自ら直接再生利用した量	0.00
---	-------------	------

③	自ら直接埋立処分又は海洋投入処分した量	0.00
---	---------------------	------

④	自ら中間処理した量	0.00
---	-----------	------

⑤	④のうち熱回収を行った量	0.00
---	--------------	------

⑥	自ら中間処理した後の残さ量	0.00
---	---------------	------

⑦	自ら中間処理により減量した量	0.00
---	----------------	------

⑧	自ら中間処理した後再生利用した量	0.00
---	------------------	------

⑨	自ら中間処理した後自ら埋立処分又は海洋投入処分した量	0.00
---	----------------------------	------

⑩	直接及び自ら中間処理した後の処理委託量	0.33
---	---------------------	------

⑪	⑩のうち優良認定処理業者への処理委託量	0.33
---	---------------------	------

⑫	⑩のうち再生利用業者への処理委託量	0.00
---	-------------------	------

⑬	⑩のうち熱回収認定業者への処理委託量	0.00
---	--------------------	------

⑭	⑩のうち熱回収認定業者以外の熱回収を行う業者への処理委託量	0.00
---	-------------------------------	------

項目	実績値
①排出量	0.33
②+③自ら再生利用を行った量	0.00
⑤自ら熱回収を行った量	0.00
⑦自ら中間処理により減量した量	0.00
③+④自ら埋立処分又は海洋投入処分を行った量	0.00
⑩全処理委託量	0.33
⑪優良認定処理業者への処理委託量	0.33
⑫再生利用業者への処理委託量	0.00
⑬熱回収認定業者への処理委託量	0.00
⑭熱回収認定業者以外の熱回収を行う業者への処理委託量	0.00

