

産業廃棄物処理計画実施状況報告書

令和2年6月28日

和歌山県知事 殿



提出者

住 所 和歌山県紀の川市貴志川町岸宮1415

氏 名 三陽建設株式会社

代表取締役 前窪 誠

(法人にあつては、名称及び代表者の氏名)

電話番号 0736-64-4600

廃棄物の処理及び清掃に関する法律第12条第10項の規定に基づき、令和1年度の産業廃棄物処理計画の実施状況を報告します。

事業場の名称	三陽建設 株式会社
業場の所在地	和歌山県紀の川市貴志川町岸宮1415
事業の種類	総合工事業
産業廃棄物処理計画における計画期間	平成31年4月1日～令和2年3月31日

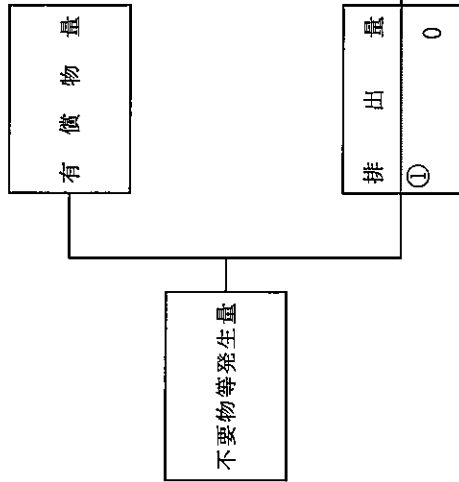
産業廃棄物処理計画における目標値

項目	目標値	項目	目標値
排出量	991.51 t	全処理委託量	987.51 t
自ら再生利用を行う産業廃棄物の量	4.00 t	優良認定処理業者への処理委託量	939.81 t
自ら熱回収を行う産業廃棄物の量	0 t	再生利用業者への処理委託量	47.70 t
自ら中間処理により減量する産業廃棄物の量	0 t	認定熱回収業者への処理委託量	0 t
自ら埋立処分又は海洋投入処分を行う産業廃棄物の量	0 t	認定熱回収業者以外の熱回収を行う業者への処理委託量	0 t

※事務処理欄

計画の実施状況

(産業廃棄物の種類：廃油)



自ら直接再生利用した量	0
-------------	---

自ら直接埋立処分又は海洋投入処分した量	0
---------------------	---

自ら中間処理した量	0
-----------	---

④のうち熱回収を行った量	0
--------------	---

自ら中間処理した後再生利用した量	0
------------------	---

自ら中間処理した後自ら埋立処分又は海洋投入処分した量	0
----------------------------	---

直接及び自ら中間処理した後の処理委託量	0
---------------------	---

⑩のうち優良認定処理業者への処理委託量	0
---------------------	---

項目	実績値
①排出量	0
②+⑧自ら再生利用を行った量	0
⑤自ら熱回収を行った量	0
⑦自ら中間処理により減量した量	0
③+⑨自ら埋立処分又は海洋投入処分を行った量	0
⑩全処理委託量	0
⑪優良認定処理業者への処理委託量	0
⑫再生利用業者への処理委託量	0
⑬熱回収認定業者への処理委託量	0
⑭熱回収認定業者以外の熱回収を行う業者への処理委託量	0

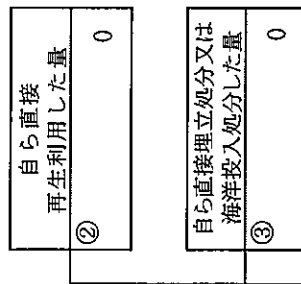
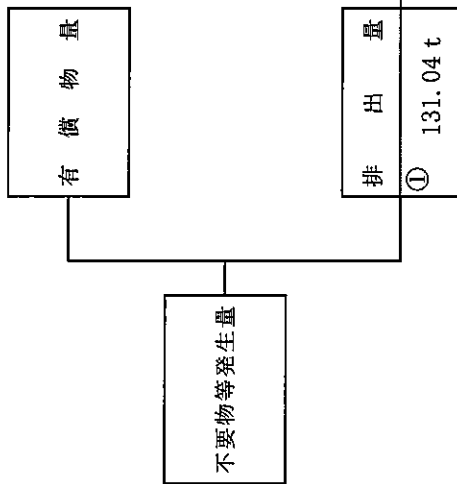
⑩のうち再生利用業者への処理委託量	0
-------------------	---

⑩のうち熱回収認定業者への処理委託量	0
--------------------	---




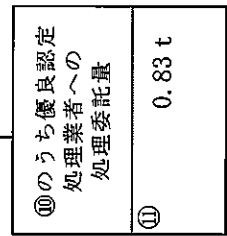
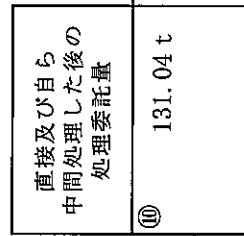
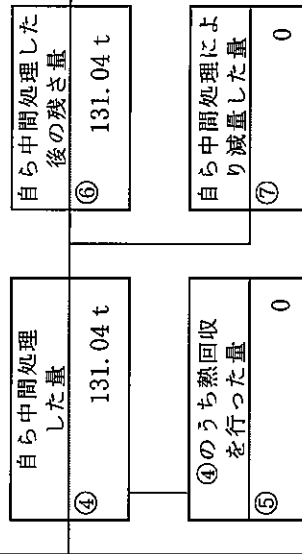


⑩のうち熱回収認定業者以外の熱回収を行う業者への処理委託量	0
-------------------------------	---

計画の実施状況

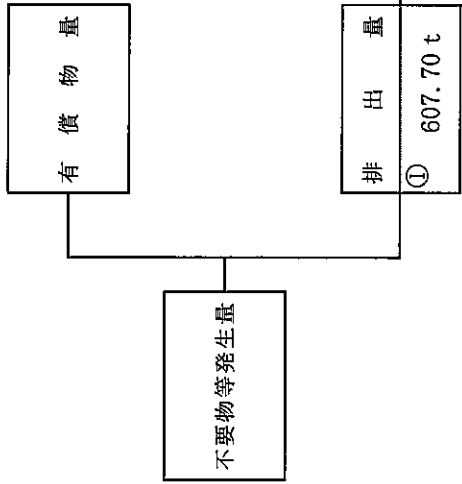
(産業廃棄物の種類: 木くず)



項目	実績値
①排出量	131.04 t
②+③自ら再生利用を行った量	0
⑤自ら熱回収を行った量	0
⑦自ら中間処理により減量した量	0
③+④自ら埋立処分又は海洋投入処分を行った量	0
⑩全処理委託量	131.04 t
⑪優良認定処理業者への処理委託量	0.83 t
⑫再生利用者への処理委託量	130.21 t
⑬熱回収認定業者への処理委託量	0
⑭熱回収認定業者以外の熱回収を行う業者への処理委託量	0



計画の実施状況 (産業廃棄物の種類：がれき類(アスファルト・コンクリート破片))

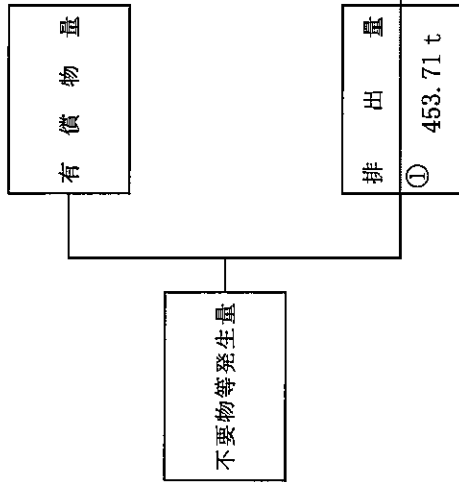


項目	実績値
①排出量	607.70 t
②+⑧自ら再生利用を行った量	0
⑤自ら熱回収を行った量	0
⑦自ら中間処理により減量した量	0
③+⑨自ら埋立処分又は海洋投入処分を行った量	0
⑩全処理委託量	607.70 t
⑪優良認定処理業者への処理委託量	468.23 t
⑫再生利用業者への処理委託量	139.47 t
⑬熱回収認定業者への処理委託量	0
⑭熱回収認定業者以外の業者へ熱回収を行う業者への処理委託量	0

自ら直接再生利用した量	②	0
自ら直接埋立処分又は海洋投入処分した量	③	0
自ら中間処理した量	④	607.70 t
④のうち熱回収を行った量	⑤	0
④のうち再生利用業者への処理委託量	⑫	139.47 t
自ら中間処理した後の残さ量	⑥	607.70 t
自ら中間処理した後の埋立処分又は海洋投入処分した量	⑨	0
⑥のうち熱回収を行った量	⑦	0
⑥のうち再生利用業者への処理委託量	⑬	0
⑦のうち熱回収認定業者以外の業者へ熱回収を行う業者への処理委託量	⑭	0
⑦のうち熱回収認定業者への処理委託量	⑮	0
⑧のうち熱回収認定業者への処理委託量	⑯	607.70 t
⑧のうち優良認定処理業者への処理委託量	⑪	468.23 t

計画の実施状況

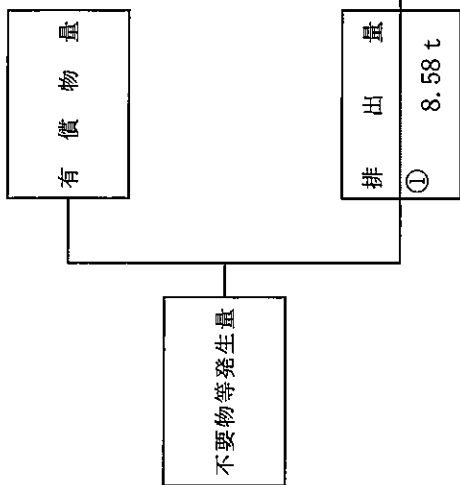
(産業廃棄物の種類：がれき類(コンクリート破片))



項目	実績値
①排出量	453.71 t
②+③自ら再生利用を行った量	0
⑤自ら熱回収を行った量	0
⑦自ら中間処理により減量した量	0
③+⑨自ら埋立処分又は海洋投入処分を行った量	0
⑩全処理委託量	453.71 t
⑪優良認定処理業者への処理委託量	423.92 t
⑫再生利用業者への処理委託量	29.79 t
⑬熱回収認定業者への処理委託量	0
⑭熱回収認定業者以外の業者へ行う業者への処理委託量	0

自ら直接再生利用した量 ②	0
自ら直接埋立処分又は海洋投入処分した量 ③	0
自ら中間処理した量 ④	453.71 t
④のうち熱回収を行った量 ⑤	0
自ら中間処理した後の残さ量 ⑥	453.71 t
自ら中間処理した後に再生利用した量 ⑧	0
自ら埋立処分又は海洋投入処分した量 ⑨	0
直接及び自ら中間処理した後の処理委託量 ⑩	453.71 t
⑩のうち熱回収認定業者以外の業者へ行う業者熱回収を行う業者への処理委託量 ⑭	0
⑩のうち優良認定処理業者への処理委託量 ⑪	423.92 t
⑩のうち再生利用業者への処理委託量 ⑫	29.79 t
⑩のうち熱回収認定業者への処理委託量 ⑬	0

計画の実施状況 (産業廃棄物の種類：がれき類)

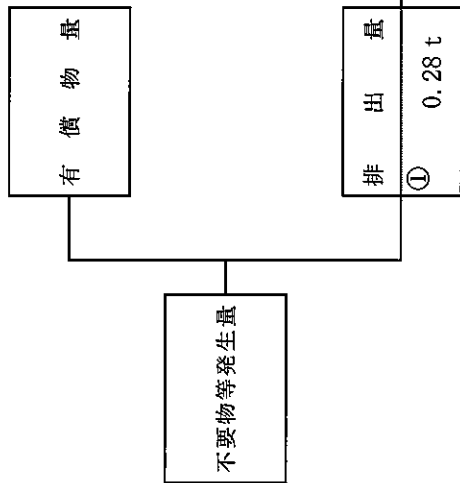


項目	実績値
①排出量	8.58 t
②+⑧自ら再生利用を行った量	0
⑤自ら熱回収を行った量	0
⑦自ら中間処理により減量した量	0
③+⑨自ら埋立処分又は海洋投入処分を行った量	0
⑩全処理委託量	8.58 t
⑪優良認定処理業者への処理委託量	8.58 t
⑫再生利用業者への処理委託量	0
⑬熱回収認定業者への処理委託量	0
⑭熱回収認定業者以外の業者へ行う業者への処理委託量	0

自ら中間処理した量	8.58 t	④
④のうち熱回収を行った量	0	⑤
④のうち再生利用業者への処理委託量	0	⑥
自ら中間処理した後の残さ量	8.58 t	⑦
自ら中間処理した後自ら埋立処分又は海洋投入処分した量	0	⑧
⑩のうち熱回収認定業者以外の業者へ行う業者への処理委託量	0	⑨
⑪のうち優良認定処理業者への処理委託量	8.58 t	⑩
⑫のうち熱回収認定業者以外の業者へ行う業者への処理委託量	0	⑪

計画の実施状況

(産業廃棄物の種類：ガラスくず等)



項目	実績値
①排出量	0.28 t
②+⑧自ら再生利用を行った量	0
⑤自ら熱回収を行った量	0
⑦自ら中間処理により減量した量	0
③+⑨自ら埋立処分又は海洋投入処分を行った量	0
⑩全処理委託量	0.28 t
⑪優良認定処理業者への処理委託量	0
⑭再生利用業者への処理委託量	0.28 t
⑬熱回収認定業者への処理委託量	0
⑫熱回収を行う業者以外の処理委託量	0

自ら中間処理した後再生利用した量	⑧	0
------------------	---	---

自ら直接埋立処分又は海洋投入処分した量	③	0
---------------------	---	---

自ら中間処理した後の残量	⑥	0.28 t
--------------	---	--------

自ら中間処理により減量した量	⑦	0
----------------	---	---

自ら中間処理した量	④	0.28 t
-----------	---	--------

④のうち熱回収を行った量	⑤	0
--------------	---	---

自ら中間処理した後自ら埋立処分又は海洋投入処分した量	⑨	0
----------------------------	---	---

直接及び自ら中間処理した後の処理委託量	⑩	0.28 t
---------------------	---	--------

⑩のうち優良認定処理業者への処理委託量	⑪	0
---------------------	---	---

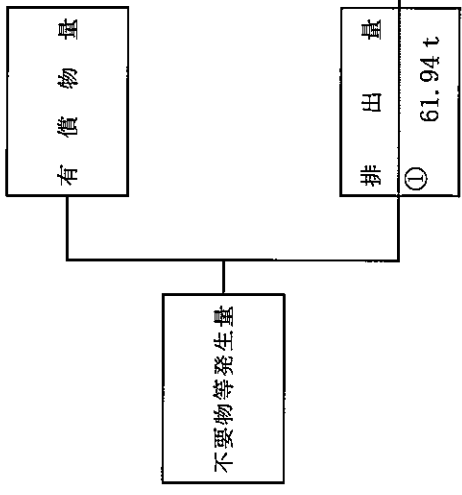
⑩のうち再生利用業者への処理委託量	⑫	0.28 t
-------------------	---	--------

⑩のうち熱回収認定業者への処理委託量	⑬	0
--------------------	---	---

⑩のうち熱回収認定業者以外の業者熱回収を行う業者への処理委託量	⑭	0
---------------------------------	---	---

計画の実施状況

(産業廃棄物の種類：建設混合廃棄物)



項目	実績値
①排出量	61.94 t
②+③自ら再生利用を行った量	0
④自ら熱回収を行った量	0
⑦自ら中間処理により減量した量	0
③+⑤自ら埋立処分又は海洋投入処分を行った量	0
⑩全処理委託量	61.94 t
⑩優良認定処理業者への処理委託量	36.13 t
⑨再生利用業者への処理委託量	25.81 t
⑩熱回収認定業者への処理委託量	0
⑩熱回収認定業者以外の業者へ行う業者への処理委託量	0

自ら中間処理した後の再生利用した量	⑧	0
-------------------	---	---

自ら中間処理した後の自ら埋立処分又は海洋投入処分した量	⑨	0
-----------------------------	---	---

直接及び自ら中間処理した後の処理委託量	⑩	61.94 t
---------------------	---	---------

⑩のうち優良認定処理業者への処理委託量	⑪	36.13 t
---------------------	---	---------

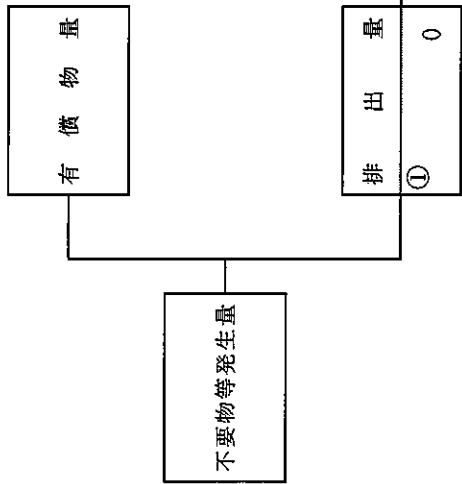
⑩のうち再生利用業者への処理委託量	⑫	25.81 t
-------------------	---	---------

⑩のうち熱回収認定業者への処理委託量	⑬	0
--------------------	---	---

⑩のうち熱回収認定業者以外の業者へ行う業者への処理委託量	⑭	0
------------------------------	---	---



計画の実施状況 (産業廃棄物の種類：廃プラスチック類)



項目	実績値
①排出量	0
②+③自ら再生利用を行った量	0
⑤自ら熱回収を行った量	0
⑦自ら中間処理により減量した量	0
③+④自ら埋立処分又は海洋投入処分を行った量	0
⑩全処理委託量	0
⑪優良認定処理業者への処理委託量	0
⑫再生利用業者への処理委託量	0
⑬熱回収認定業者への処理委託量	0
⑭熱回収認定業者以外の業者への処理委託量	0

自ら中間処理した後の再生利用した量  
⑧ 0

自ら直接埋立処分又は海洋投入処分した量  
③ 0

自ら中間処理した後の残さ量  
⑥ 0

自ら中間処理により減量した量  
⑦ 0

自ら中間処理した量  
④ 0

④のうち熱回収を行った量  
⑤ 0

自ら中間処理した後の埋立処分又は海洋投入処分した量  
⑨ 0

直接及び自ら中間処理した後の処理委託量  
⑩ 0


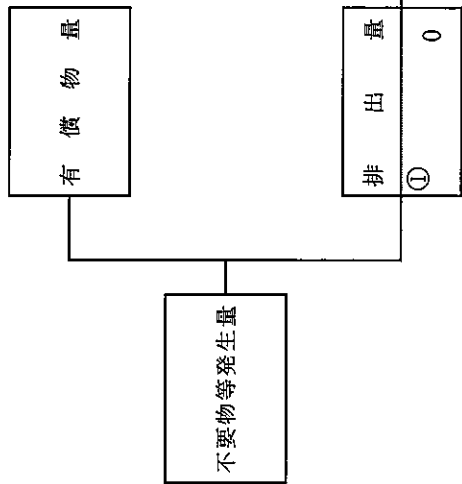
⑩のうち優良認定処理業者への処理委託量  
⑪ 0

⑩のうち再生利用業者への処理委託量  
⑫ 0

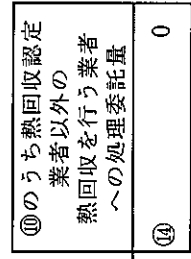

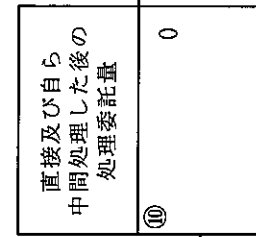


⑩のうち熱回収認定業者への処理委託量  
⑬ 0

⑩のうち熱回収認定業者以外の業者への処理委託量  
⑭ 0

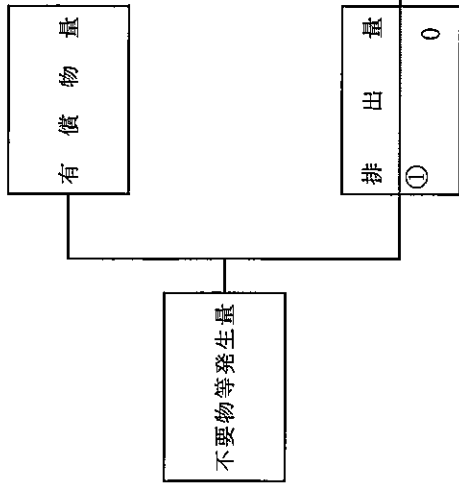
計画の実施状況 (産業廃棄物の種類：ばいじん)



項目	実績値
① 排出量	0
②+③+④ 自ら再生利用を行った量	0
⑤ 自ら熱回収を行った量	0
⑦ 自ら中間処理により減量した量	0
③+④+⑤ 自ら埋入処分又は海洋投入処分を行った量	0
⑩ 全処理委託量	0
⑪ 優良認定処理業者への処理委託量	0
⑫ 再生利用業者への処理委託量	0
⑬ 熱回収認定業者への処理委託量	0
⑭ 熱回収認定業者以外の業者への処理委託量	0



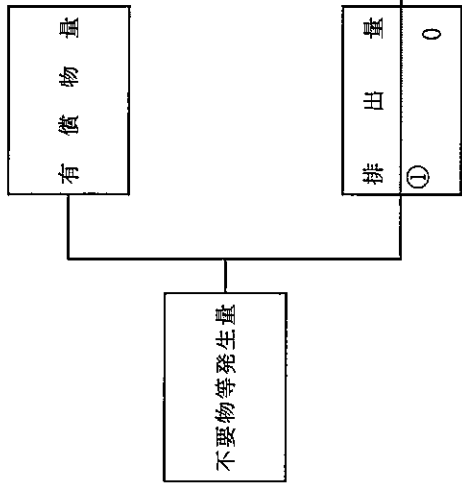
計画の実施状況 (産業廃棄物の種類：汚泥)



項目	実績値
①排出量	0
②+③自ら再生利用を行った量	0
⑤自ら熱回収を行った量	0
⑦自ら中間処理により減量した量	0
③+⑤自ら埋立処分又は海洋投入処分を行った量	0
⑩全処理委託量	0
⑪優良認定処理業者への処理委託量	0
⑫再生利用業者への処理委託量	0
⑬熱回収認定業者への処理委託量	0
⑭熱回収認定業者以外の業者へ熱回収を行う業者への処理委託量	0

自ら直接再生利用した量 ②	0
自ら直接埋立処分又は海洋投入処分した量 ③	0
自ら中間処理した量 ④	0
④のうち熱回収を行った量 ⑤	0
自ら中間処理した後の残さ量 ⑥	0
自ら中間処理により減量した量 ⑦	0
自ら中間処理した後の再生利用した量 ⑧	0
⑩のうち再生利用業者への処理委託量 ⑫	0
⑩のうち埋立処分又は海洋投入処分した量 ⑬	0
⑩のうち熱回収認定業者以外の業者へ熱回収を行う業者への処理委託量 ⑭	0
⑩のうち優良認定処理業者への処理委託量 ⑮	0

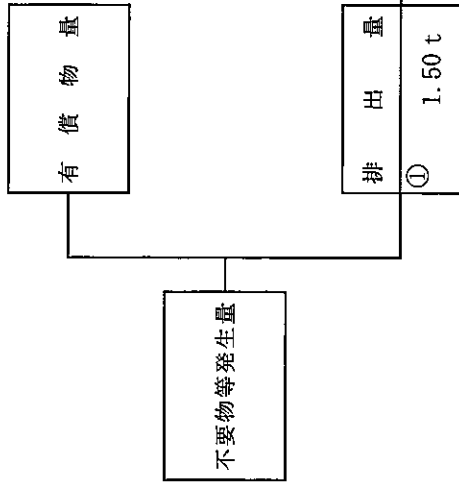
計画の実施状況 (産業廃棄物の種類：複合材)



項目	実績値
①排出量	0
②+⑧自ら再生利用を行った量	0
⑤自ら熱回収を行った量	0
⑦自ら中間処理により減量した量	0
③+⑨自ら埋立処分又は海洋投入処分を行った量	0
⑩全処理委託量	0
⑪優良認定処理業者への処理委託量	0
⑫再生利用業者への処理委託量	0
⑬熱回収認定業者への処理委託量	0
⑭熱回収認定業者以外の業者へ熱回収を行う業者への処理委託量	0

自ら直接再生利用した量	②	0
自ら直接埋立処分又は海洋投入処分した量	③	0
自ら中間処理した量	④	0
④のうち熱回収を行った量	⑤	0
自ら中間処理した後の残さ量	⑥	0
④のうち熱回収を行った量	⑦	0
自ら中間処理した後に自ら埋立処分又は海洋投入処分した量	⑨	0
⑩のうち熱回収認定業者以外の業者へ熱回収を行う業者への処理委託量	⑬	0
⑩のうち優良認定処理業者への処理委託量	⑪	0
⑩のうち再生利用業者への処理委託量	⑫	0
⑩のうち熱回収認定業者以外の業者へ熱回収を行う業者への処理委託量	⑭	0
自ら中間処理した後に再生利用した量	⑧	0

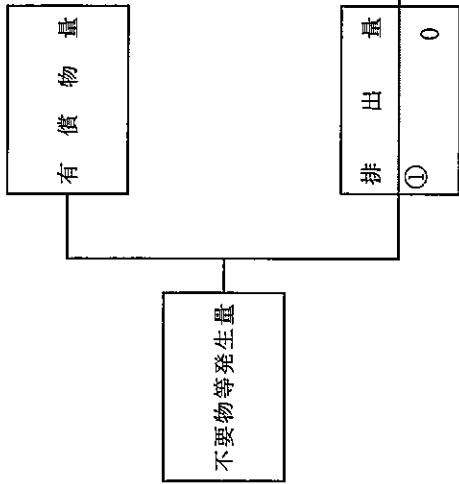
計画の実施状況 (産業廃棄物の種類: (石綿) がれき類)



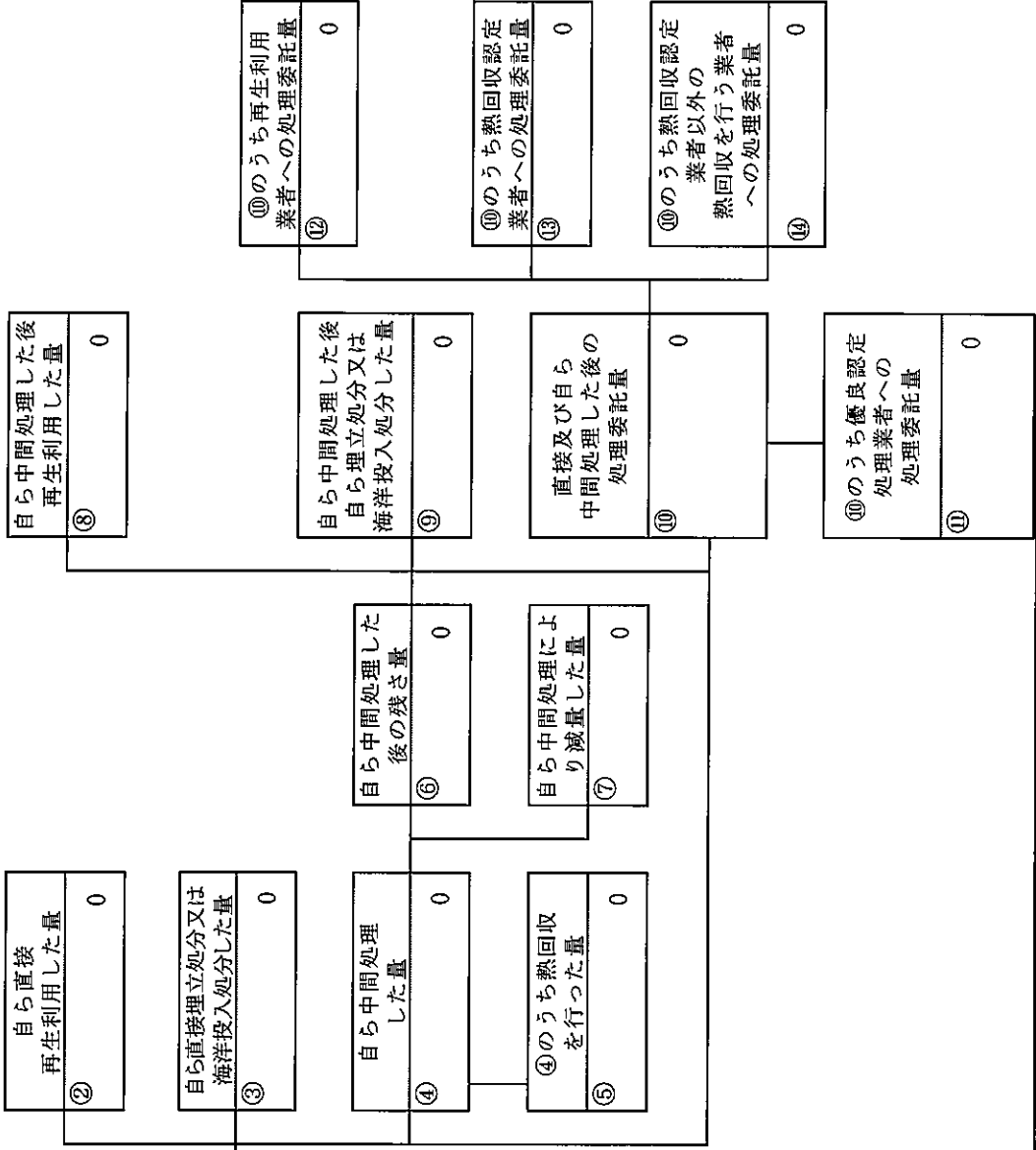
項目	実績値
①排出量	1.50 t
②+③自ら再生利用を行った量	0
④自ら熱回収を行った量	0
⑦自ら中間処理により減量した量	0
③+④自ら埋立処分又は海洋投入処分を行った量	0
⑩全処理委託量	1.50 t
⑪優良認定処理業者への処理委託量	0
⑫再生利用業者への処理委託量	1.50 t
⑬熱回収認定業者への処理委託量	0
⑭熱回収認定業者以外の熱回収を行う業者への処理委託量	0

自ら中間処理した後の再生利用した量	⑧	0	⑩のうち再生利用業者への処理委託量	⑫	1.50 t
自ら中間処理した後の自ら埋立処分又は海洋投入処分した量	⑨	0	⑩のうち熱回収認定業者への処理委託量	⑬	0
直接及び自ら中間処理した後の処理委託量	⑩	1.50 t	⑩のうち熱回収認定業者以外の熱回収を行う業者への処理委託量	⑭	0
⑩のうち優良認定処理業者への処理委託量	⑪	0			

計画の実施状況 (産業廃棄物の種類：特管(有害)廃アルカリ)



項目	実績値
①排出量	0
②+③自ら再生利用を行った量	0
⑤自ら熱回収を行った量	0
⑦自ら中間処理により減量した量	0
③+④+⑤自ら埋立処分又は海洋投入処分を行った量	0
⑩全処理委託量	0
⑪優良認定処理業者への処理委託量	0
⑫再生利用業者への処理委託量	0
⑬熱回収認定業者への処理委託量	0
⑭熱回収認定業者以外の熱回収を行う業者への処理委託量	0



# 産業廃棄物処理計画実施状況報告書

産業廃棄物の種類	令和1年度の計画及び実施										
	①排出量(t)	②+⑧自ら再生利用を行った量(t)	⑤自ら熱回収を行った量(t)	⑦自ら中間処理により減量した量(t)	③+④自ら埋立処分又は海洋投棄を行った量(t)	⑩全処理委託量(t)	⑪優良認定処理業者への処理委託量(t)	⑫再生利用業者への処理委託量(t)	⑬熱回収認定業者への処理委託量(t)	⑭熱回収認定業者以外の熱回収委託業者への処理委託量(t)	
廃油	計画	0.36	0	0	0	0.36	0.36	0	0	0	0
	実施	0	0	0	0	0	0	0	0	0	0
木くず	計画	15.00	0	0	0	15.00	0	15.00	0	0	0
	実施	131.04	0	0	0	131.04	0.83	130.21	0	0	0
がれき類(アスファルト・コンクリート破片)	計画	140.00	0	0	0	140.00	140.00	0	0	0	0
	実施	607.70	0	0	0	607.70	468.23	139.47	0	0	0
がれき類(コンクリート破片)	計画	800.00	4.00	0	0	796.00	796.00	0	0	0	0
	実施	453.71	0	0	0	453.71	423.92	29.79	0	0	0
がれき類	計画	5.00	0	0	0	5.00	0	5.00	0	0	0
	実施	8.58	0	0	0	8.58	8.58	0	0	0	0
ガラスくず等	計画	0.50	0	0	0	0.50	0	0.50	0	0	0
	実施	0.28	0	0	0	0.28	0	0.28	0	0	0
建設混合廃棄物	計画	24.00	0	0	0	24.00	0	24.00	0	0	0
	実施	61.94	0	0	0	61.94	36.13	25.81	0	0	0
廃プラスチック類	計画	1.20	0	0	0	1.20	0	1.20	0	0	0
	実施	0	0	0	0	0	0	0	0	0	0
ばいじん	計画	0	0	0	0	0	0	0	0	0	0
	実施	0	0	0	0	0	0	0	0	0	0
汚泥	計画	0.45	0	0	0	0.45	0.45	0	0	0	0
	実施	0	0	0	0	0	0	0	0	0	0
複合材	計画	0	0	0	0	0	0	0	0	0	0
	実施	0	0	0	0	0	0	0	0	0	0
(石綿)がれき類	計画	5.00	0	0	0	5.00	3.00	2.00	0	0	0
	実施	1.50	0	0	0	1.50	0	1.50	0	0	0
合計	計画	991.51	4.00	0	0	987.51	939.81	47.70	0	0	0
	実施	1,264.75	0	0	0	1,264.75	937.69	327.06	0	0	0

