

# 旅券発行の概要

(令和7年版)

和歌山県パスポートセンター

(和歌山県企画部企画政策局国際課)

# 目 次

- 1 概 況
- 2 年別旅券発行件数
- 3 月別旅券発行件数
- 4 種別・月別旅券発行件数
- 5 年代別・性別旅券発行件数
  - (1) 月別・年代別旅券発行件数
  - (2) 年別・性別旅券発行件数
  - (3) 年別・年代別・性別旅券発行件数
- 6 都道府県別一般旅券発行件数
- 7 窓口別旅券申請件数
- 8 窓口別旅券交付件数
- 9 日曜申請件数
- 10 (1) 日曜交付件数
- 10 (2) 時間延長交付件数
- 11 都道府県別有効旅券数
- 12 旅券関連年表

## 利用上の注意

- 1 「発行件数」とは、発給申請に基づき、新しく旅券を作成（記載事項変更及び限定旅券を含む。）した件数です。  
渡航先の追加の件数は含みません。
- 2 「申請件数」とは、新規（又は切替）発給、記載事項変更、渡航先追加の申請及び紛失届のあった件数で、後日、申請取下げになったものも含まれません。
- 3 「交付件数」とは、新規（又は切替）発給、記載事項変更及び渡航先追加の申請に基づき発行又は処理した旅券を申請者に交付した件数です。
- 4 発行、申請及び交付の件数は一致しません。  
これは、発行件数に渡航先追加の件数が含まれないこと、申請日、発行日及び交付日にずれがあること、申請取下げや発行後 6 ヶ月以内に旅券を受領せず、旅券が無効となること等によるものです。
- 5 統計は、すべて暦年（1月1日～12月31日）です。

## 1 概況

本県における令和7年の一般旅券の発行件数は18,598件で、令和6年に比べて827件(4.3%)の減少となった。

全国の実発行件数は3,493,238件で、前年に比べて5.6%の減少となっている。

全国順位は、発行件数で34位、人口千人あたりの発行件数は24位となっている。

また、本県の申請状況を見ると、令和7年3月24日に開始された戸籍情報の連携や手数料の引き下げなどにより、オンライン申請利用率が全体の31.2%となり、前年の11.9%から大幅に増加した。

## 2 年別旅券発行件数

平成6年9月の関西国際空港の開港を契機に増加していた本県の一般旅券発行件数は、平成8年をピークに減少していたが、平成11年、12年には増加に転じた。しかし、平成13年から再び減少に転じ、特に平成15年はイラク情勢に伴うテロへの懸念や新型肺炎(SARS)の影響により大きく減少した。

その後、平成16年から増加に転じ平成18年まで3年連続の増加となったが、平成19年から減少し始め、平成20年は2年連続の減少となった。これは、平成20年9月のリーマン・ショックによる世界金融危機、原油高による燃油特別付加運賃が上昇したことにより海外渡航者が減少したこと等が要因と思われる。

平成21、22年は、円高が進んだことにより海外旅行の割安感がでたため、再び増加に転じたが、23年は東日本大震災、台風12号による影響や大幅な円高による企業業績の悪化に伴う景気減速、所得の減少等により対前年比約6.6%減となった。

平成24年は、前半は前年を上回ったが、8月以降国際情勢の悪化により減少に転じ、1年を通じての発行件数はほぼ前年並みとなった。平成25年は円安や中国、韓国との歴史問題等を背景に、前年に比べて約20.1%の減少となった。

平成26年は、円安傾向の継続等を背景に、海外渡航者数が対前年比約3.3%減となっており、旅券発行数にも影響を及ぼしたものと思われる。平成27年も同様の傾向が続いた。

平成28年から令和元年まで堅調な景気の動向により、4年連続増加とな

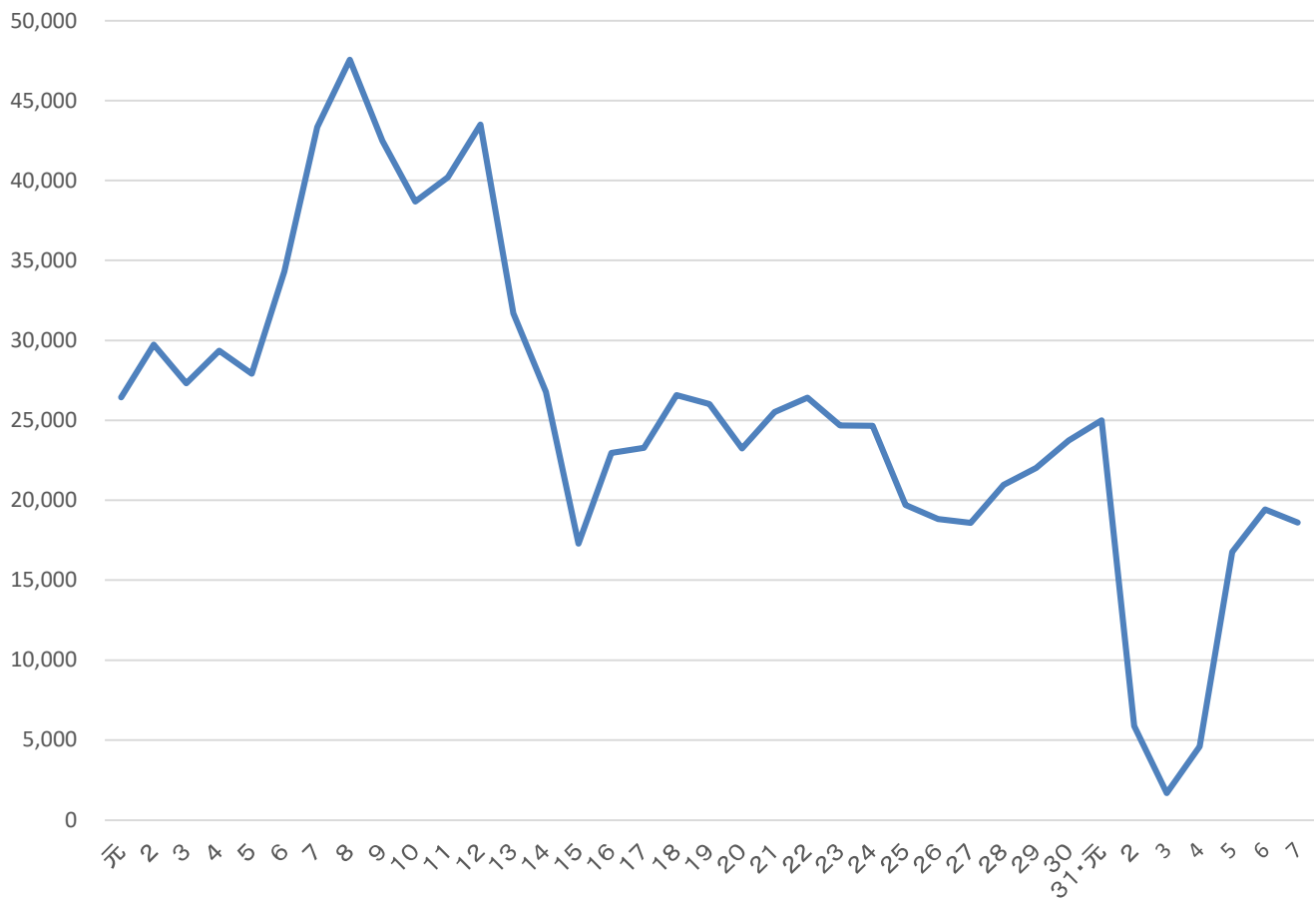
った。

令和2年は、新型コロナウイルス感染症の世界的流行及び各国における入国制限等により、約76.5%の大幅な減少となり、令和3年も引き続き約71.2%の大幅な減少となったが、令和4年は171.1%の増加に転じ、令和5年264.3%、令和6年15.9%の増加となり、令和7年は前年に比べて4.3%の減少となった。

	和歌山県			全 国		
	件数(件)	前年比	指数	件数(件)	前年比	指数
平成元年	26,444	107.0%	100.0	4,241,783	108.2%	100.0
2年	29,726	112.4%	112.4	4,697,047	110.7%	110.7
3年	27,317	91.9%	103.3	4,437,964	94.5%	104.6
4年	29,351	107.4%	111.0	4,677,020	105.4%	110.3
5年	27,907	95.1%	105.5	4,663,372	99.7%	109.9
6年	34,307	122.9%	129.7	5,210,727	111.7%	122.8
7年	43,332	126.3%	163.9	5,825,404	111.8%	137.3
8年	47,558	109.8%	179.8	6,236,438	107.1%	147.0
9年	42,479	89.3%	160.6	5,811,526	93.2%	137.0
10年	38,676	91.0%	146.3	5,372,272	92.4%	126.7
11年	40,193	103.9%	152.0	5,611,979	104.5%	132.3
12年	43,501	108.2%	164.5	5,857,835	104.4%	138.1
13年	31,691	72.9%	119.8	4,348,881	74.2%	102.5
14年	26,767	84.5%	101.2	3,749,166	86.2%	88.4
15年	17,296	64.6%	65.4	2,721,029	72.6%	64.1
16年	22,961	132.8%	86.8	3,485,325	128.1%	82.2
17年	23,287	101.4%	88.1	3,612,473	103.6%	85.2
18年	26,585	114.2%	100.5	4,302,191	119.1%	101.4
19年	26,009	97.8%	98.4	4,209,097	97.8%	99.2
20年	23,244	89.4%	87.9	3,801,385	90.3%	89.6
21年	25,512	109.8%	96.5	4,015,470	105.6%	94.7
22年	26,413	103.5%	99.9	4,185,080	104.2%	98.7
23年	24,677	93.4%	93.3	3,961,382	94.7%	93.4
24年	24,649	99.9%	93.2	3,924,008	99.1%	92.5
25年	19,695	79.9%	74.5	3,296,810	84.0%	77.7
26年	18,828	95.6%	71.2	3,210,844	97.4%	75.7
27年	18,588	98.7%	70.3	3,249,593	101.2%	76.6
28年	20,956	112.7%	79.2	3,738,380	115.0%	88.1
29年	22,024	105.1%	83.3	3,959,468	105.9%	93.3
30年	23,731	107.8%	89.7	4,182,207	105.6%	98.6
H31・R元年	25,001	105.4%	94.5	4,365,290	104.4%	102.9
令和2年	5,876	23.5%	22.2	1,234,928	28.3%	29.1
3年	1,692	28.8%	6.4	513,943	41.6%	12.1
4年	4,601	271.9%	17.4	1,218,693	237.1%	28.7
5年	16,762	364.3%	63.4	3,401,534	279.1%	80.2
6年	19,425	115.9%	73.5	3,700,111	108.8%	87.2
7年	18,598	95.7%	70.3	3,493,238	94.4%	82.4

冊

# 和歌山県の旅券発行状況



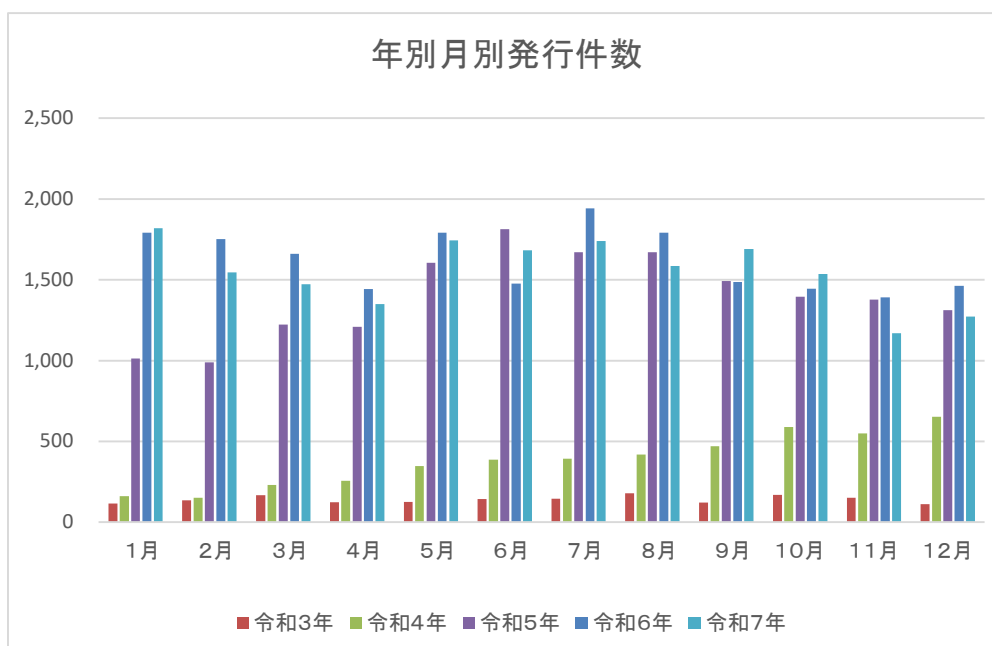
平成・令和

### 3 月別旅券発行件数

令和7年の月別発行件数では、最も多かったのは1月の1,819件、次いで5月の1,744件となっている。

#### 月別旅券発行件数の推移

	令和3年		令和4年		令和5年		令和6年		令和7年	
	件数	前年比	件数	前年比	件数	前年比	件数	前年比	件数	前年比
1月	117	5.1%	161	137.6%	1,012	628.6%	1,791	177.0%	1,819	101.6%
2月	136	10.2%	152	111.8%	988	650.0%	1,750	177.1%	1,545	88.3%
3月	167	23.1%	229	137.1%	1,222	533.6%	1,660	135.8%	1,471	88.6%
4月	123	62.1%	256	208.1%	1,208	471.9%	1,443	119.5%	1,348	93.4%
5月	125	71.0%	347	277.6%	1,604	462.2%	1,790	111.6%	1,744	97.4%
6月	144	63.7%	387	268.8%	1,813	468.5%	1,476	81.4%	1,682	114.0%
7月	145	86.3%	394	271.7%	1,669	423.6%	1,941	116.3%	1,739	89.6%
8月	179	100.0%	419	234.1%	1,670	398.6%	1,791	107.2%	1,585	88.5%
9月	122	81.9%	469	384.4%	1,491	317.9%	1,486	99.7%	1,689	113.7%
10月	168	92.8%	588	350.0%	1,395	237.2%	1,445	103.6%	1,536	106.3%
11月	153	122.4%	548	358.2%	1,378	251.5%	1,390	100.9%	1,169	84.1%
12月	113	89.7%	651	576.1%	1,312	201.5%	1,462	111.4%	1,271	86.9%
計	1,692	28.8%	4,601	271.9%	16,762	364.3%	19,425	115.9%	18,598	95.7%



#### 4 種類別・月別旅券発行件数

令和7年の旅券発行件数を種類別に見ると、新規発行が18,312件、記載変更が280件、限定旅券が6件で合計 18,598件となっている。

##### 令和7年

	数次往復						合計(A)	限定 (B)	総計 (A+B)
	10年			5年					
	新規	残存 変更	小計	新規	残存 変更	小計			
1月	1,172	23	1,195	622	2	624	1,819	0	1,819
2月	959	20	979	565	1	566	1,545	0	1,545
3月	968	22	990	480	1	481	1,471	0	1,471
4月	875	18	893	452	3	455	1,348	0	1,348
5月	994	17	1,011	731	1	732	1,743	1	1,744
6月	949	19	968	710	3	713	1,681	1	1,682
7月	999	22	1,021	714	4	718	1,739	0	1,739
8月	965	25	990	590	3	593	1,583	2	1,585
9月	1,031	17	1,048	639	1	640	1,688	1	1,689
10月	932	25	957	577	2	579	1,536	0	1,536
11月	674	16	690	476	2	478	1,168	1	1,169
12月	762	31	793	476	2	478	1,271	0	1,271
合計	11,280	255	11,535	7,032	25	7,057	18,592	6	18,598

注1 記載変更とは、有効期間満了日はそのまま、氏名、本籍地等を変更した旅券をいう。

注2 限定とは、渡航先及び期間を限定した旅券のことをいう。

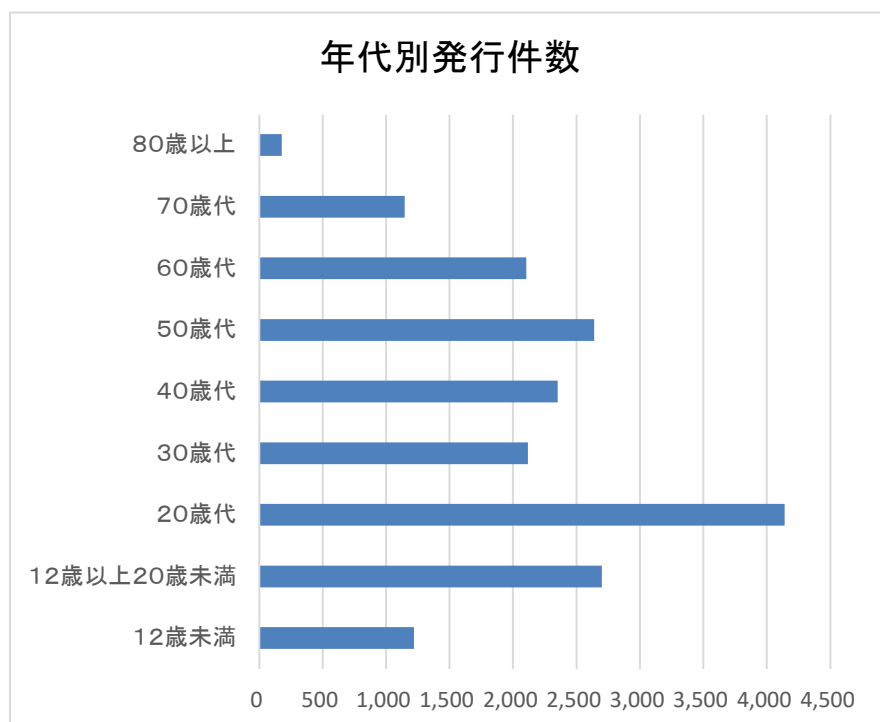
## 5 年代別・性別旅券発行件数

発行件数を年代別に見ると、20歳代が4,140件（22.3%）と最も多く、次いで12歳以上20歳未満の2,700件（14.5%）、50歳代2,639件（14.2%）の順となっている。

また、男女の構成比率は、男性が42.9%、女性が57.1%となっている。

### 令和7年

	男性		女性		合計	
	件数	構成比	件数	構成比	件数	構成比
12歳未満	605	7.6%	614	5.8%	1,219	6.6%
12歳以上20歳未満	1,088	13.6%	1,612	15.2%	2,700	14.5%
20歳代	1,756	22.0%	2,384	22.4%	4,140	22.3%
30歳代	995	12.5%	1,123	10.6%	2,118	11.4%
40歳代	1,054	13.2%	1,297	12.2%	2,351	12.6%
50歳代	1,042	13.1%	1,597	15.0%	2,639	14.2%
60歳代	845	10.6%	1,261	11.9%	2,106	11.3%
70歳代	507	6.4%	640	6.0%	1,147	6.2%
80歳以上	86	1.1%	92	0.9%	178	1.0%
合計	7,978	100.0%	10,620	100.0%	18,598	100.0%



5 (1) 月別・年代別旅券発行件数

令和7年

区分		1月	2月	3月	4月	5月	6月	7月	8月	9月	10月	11月	12月	合計
12歳未満	男性	46	55	46	41	58	72	59	29	64	61	41	33	605
	女性	56	54	40	44	57	69	67	35	52	49	46	45	614
12歳以上 20歳未満	男性	98	73	91	51	148	124	132	114	61	75	61	60	1,088
	女性	128	172	117	84	208	217	140	136	90	103	110	107	1,612
20歳代	男性	206	160	128	116	130	141	153	169	161	155	97	140	1,756
	女性	291	223	169	157	191	173	214	245	215	195	150	161	2,384
30歳代	男性	75	65	82	100	97	93	104	82	103	89	42	63	995
	女性	108	77	90	103	96	106	115	97	115	95	62	59	1,123
40歳代	男性	82	75	57	79	101	106	109	70	126	96	70	83	1,054
	女性	129	108	99	107	131	120	122	102	111	97	85	86	1,297
50歳代	男性	88	77	91	95	86	88	99	76	109	88	76	69	1,042
	女性	147	134	146	106	113	137	163	163	156	126	100	106	1,597
60歳代	男性	78	67	70	65	83	61	72	62	84	85	56	62	845
	女性	152	106	114	94	115	92	97	94	129	101	84	83	1,261
70歳代	男性	46	38	49	50	45	32	30	44	41	45	44	43	507
	女性	66	52	60	49	67	42	51	54	57	58	35	49	640
80歳以上	男性	13	4	8	4	8	2	7	6	7	11	6	10	86
	女性	10	5	14	3	10	7	5	7	8	7	4	12	92
小計	男性	732	614	622	601	756	719	765	652	756	705	493	563	7,978
	女性	1,087	931	849	747	988	963	974	933	933	831	676	708	10,620
合計		1,819	1,545	1,471	1,348	1,744	1,682	1,739	1,585	1,689	1,536	1,169	1,271	18,598

## 5 (2) 年別・性別旅券発行件数

	男 性		女 性		合 計
	件数	構成比(%)	件数	構成比(%)	
平成12年	21,149	48.6%	22,352	51.4%	43,501
13年	15,421	48.7%	16,270	51.3%	31,691
14年	12,727	47.5%	14,040	52.5%	26,767
15年	8,336	48.2%	8,960	51.8%	17,296
16年	10,605	46.2%	12,356	53.8%	22,961
17年	10,762	46.2%	12,525	53.8%	23,287
18年	12,760	48.0%	13,825	52.0%	26,585
19年	12,498	48.1%	13,511	51.9%	26,009
20年	11,223	48.3%	12,021	51.7%	23,244
21年	11,530	45.2%	13,982	54.8%	25,512
22年	12,057	45.6%	14,356	54.4%	26,413
23年	10,984	44.5%	13,693	55.5%	24,677
24年	11,092	45.0%	13,557	55.0%	24,649
25年	9,141	46.4%	10,554	53.6%	19,695
26年	8,543	45.4%	10,285	54.6%	18,828
27年	8,631	46.4%	9,957	53.6%	18,588
28年	9,629	45.9%	11,327	54.1%	20,956
29年	10,092	45.8%	11,932	54.2%	22,024
30年	10,626	44.8%	13,105	55.2%	23,731
31年・元年	11,018	44.1%	13,983	55.9%	25,001
令和2年	2,734	46.5%	3,142	53.5%	5,876
令和3年	845	49.9%	847	50.1%	1,692
令和4年	2,235	48.6%	2,366	51.4%	4,601
令和5年	7,022	41.9%	9,740	58.1%	16,762
令和6年	7,983	41.1%	11,442	58.9%	19,425
令和7年	7,978	42.9%	10,620	57.1%	18,598

5 (3) 年別・年代別・性別旅券発行件数

区分		平成27年	平成28年	平成29年	平成30年	31年・元年	令和2年	令和3年	令和4年	令和5年	令和6年	令和7年
20歳未満	男性	1,813	1,898	2,014	2,213	2,248	470	122	407	1,423	1,809	1,693
	女性	2,297	2,472	2,627	3,049	3,056	609	115	423	1,921	2,481	2,226
	小計	4,110	4,370	4,641	5,262	5,304	1,079	237	830	3,344	4,290	3,919
20歳代	男性	1,824	1,899	2,024	2,074	2,196	505	123	427	1,480	1,832	1,756
	女性	2,495	2,673	2,795	2,966	3,008	651	149	610	2,665	3,023	2,384
	小計	4,319	4,572	4,819	5,040	5,204	1,156	272	1,037	4,145	4,855	4,140
30歳代	男性	1,319	1,394	1,395	1,430	1,463	334	100	291	954	1,011	995
	女性	1,372	1,482	1,403	1,596	1,636	354	114	274	1,068	1,199	1,123
	小計	2,691	2,876	2,798	3,026	3,099	688	214	565	2,022	2,210	2,118
40歳代	男性	1,160	1,369	1,440	1,502	1,548	330	147	311	930	1,047	1,054
	女性	1,055	1,336	1,472	1,639	1,765	367	107	292	1,139	1,372	1,297
	小計	2,215	2,705	2,912	3,141	3,313	697	254	603	2,069	2,419	2,351
50歳代	男性	1,078	1,321	1,330	1,383	1,407	410	149	302	939	1,022	1,042
	女性	1,252	1,559	1,586	1,706	1,964	464	140	314	1,391	1,564	1,597
	小計	2,330	2,880	2,916	3,089	3,371	874	289	616	2,330	2,586	2,639
60歳代	男性	1,031	1,250	1,315	1,340	1,344	442	123	317	796	797	845
	女性	1,047	1,252	1,391	1,470	1,669	455	131	282	996	1,185	1,261
	小計	2,078	2,502	2,706	2,810	3,013	897	254	599	1,792	1,982	2,106
70歳代	男性	344	414	477	589	729	211	72	161	431	412	507
	女性	350	461	540	572	749	213	71	143	481	530	640
	小計	694	875	1,017	1,161	1,478	424	143	304	912	942	1,147
80歳以上	男性	62	84	97	95	83	32	9	19	69	53	86
	女性	89	92	118	107	136	29	20	28	79	88	92
	小計	151	176	215	202	219	61	29	47	148	141	178
合計	男性	8,631	9,629	10,092	10,626	11,018	2,734	845	2,235	7,022	7,983	7,978
	女性	9,957	11,327	11,932	13,105	13,983	3,142	847	2,366	9,740	11,442	10,620
	小計	18,588	20,956	22,024	23,731	25,001	5,876	1,692	4,601	16,762	19,425	18,598

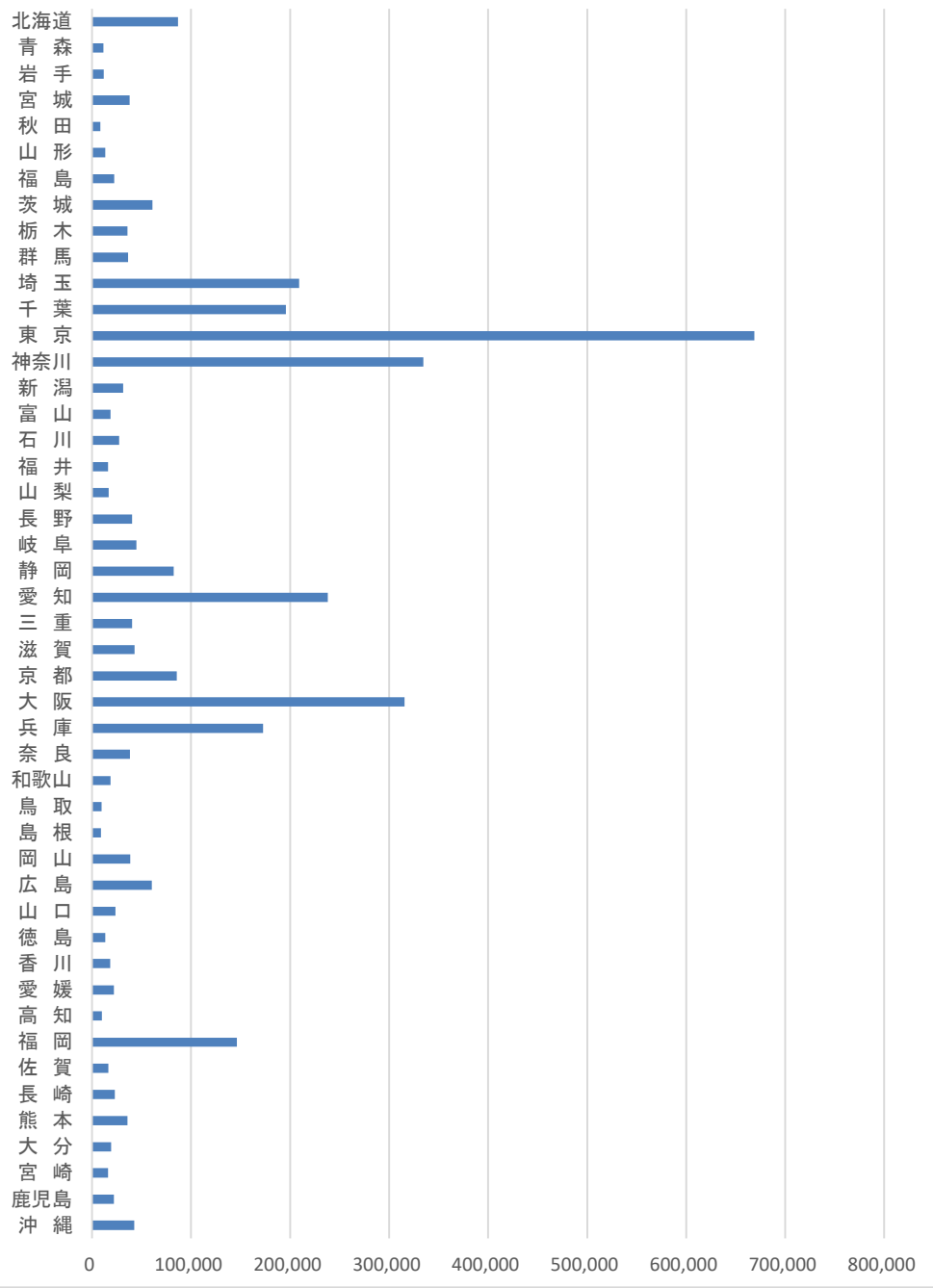
## 6 都道府県別一般旅券発行件数

令和7年

NO	都道府県	発行件数	順位	前年比	人口	千人あたり 発行件数	順位
1	北海道	86,913	9	99.0%	5,224,614	16.64	36
2	青森	11,295	43	91.4%	1,237,984	9.12	46
3	岩手	11,879	42	91.5%	1,210,534	9.81	45
4	宮城	37,963	21	96.9%	2,301,996	16.49	37
5	秋田	8,457	47	91.2%	959,502	8.81	47
6	山形	13,341	40	94.4%	1,068,027	12.49	43
7	福島	22,624	29	92.5%	1,833,152	12.34	44
8	茨城	61,088	12	96.3%	2,867,009	21.31	18
9	栃木	35,780	24	93.6%	1,933,146	18.51	28
10	群馬	36,489	22	96.1%	1,939,110	18.82	27
11	埼玉	209,148	5	95.8%	7,344,765	28.48	12
12	千葉	195,820	6	96.4%	6,284,480	31.16	7
13	東京	669,079	1	92.7%	14,047,594	47.63	1
14	神奈川	334,606	2	92.3%	9,237,337	36.22	2
15	新潟	31,294	25	98.1%	2,201,272	14.22	40
16	富山	18,682	33	89.2%	1,034,814	18.05	30
17	石川	27,602	26	100.4%	1,132,526	24.37	13
18	福井	16,198	38	93.8%	766,863	21.12	19
19	山梨	16,917	36	89.7%	809,974	20.89	20
20	長野	40,416	18	97.6%	2,048,011	19.73	25
21	岐阜	45,037	14	96.3%	1,978,742	22.76	15
22	静岡	82,688	11	95.7%	3,633,202	22.76	16
23	愛知	237,904	4	96.0%	7,542,415	31.54	6
24	三重	40,417	17	96.3%	1,770,254	22.83	14
25	滋賀	43,025	15	97.1%	1,413,610	30.44	8
26	京都	85,666	10	94.8%	2,578,087	33.23	4
27	大阪	315,632	3	96.6%	8,837,685	35.71	3
28	兵庫	172,913	7	97.0%	5,465,002	31.64	5
29	奈良	38,374	20	95.5%	1,324,473	28.97	10
30	和歌山	18,598	34	95.7%	922,584	20.16	24
31	鳥取	9,642	45	98.5%	553,407	17.42	33
32	島根	8,921	46	94.9%	671,126	13.29	42
33	岡山	38,563	19	95.6%	1,888,432	20.42	22
34	広島	60,431	13	91.4%	2,799,702	21.58	17
35	山口	23,587	27	92.0%	1,342,059	17.58	32
36	徳島	13,302	41	99.5%	719,559	18.49	29
37	香川	18,371	35	96.3%	950,244	19.33	26
38	愛媛	22,250	31	92.8%	1,334,841	16.67	35
39	高知	9,934	44	93.1%	691,527	14.37	39
40	福岡	146,286	8	87.2%	5,135,214	28.49	11
41	佐賀	16,377	37	91.6%	811,442	20.18	23
42	長崎	23,119	28	92.0%	1,312,317	17.62	31
43	熊本	35,929	23	90.0%	1,738,301	20.67	21
44	大分	19,497	32	92.5%	1,123,852	17.35	34
45	宮崎	16,198	38	92.1%	1,069,576	15.14	38
46	鹿児島	22,271	30	95.0%	1,588,256	14.02	41
47	沖縄	42,715	16	97.9%	1,467,480	29.11	9
	外務省		-		-	-	-
	合計	3,493,238		94.4%	126,146,099	27.69	

(注)人口は、「令和2年国勢調査(令和2年10月1日現在)」(総務省統計局)による。

# 都道府県別一般旅券発行件数

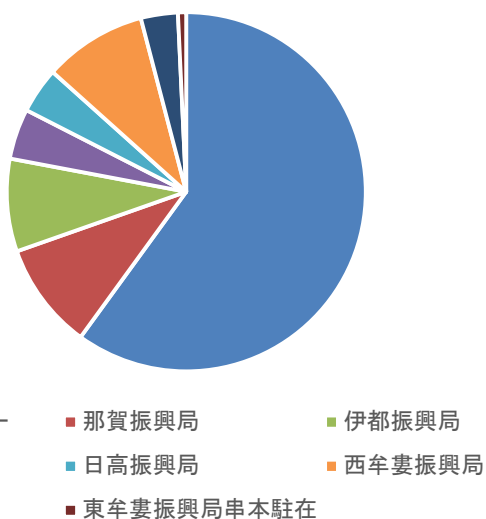


## 7 窓口別旅券申請件数

令和7年	パスポートセンター	振興局								合計	うち電子申請	
		那賀	伊都	有田	日高	西牟婁	東牟婁	串本支所	計		件数	比率
1月	1,149	152	169	60	70	153	69	20	693	1,842	283	15.4%
2月	973	149	117	74	61	154	55	9	619	1,592	202	12.7%
3月	1,012	150	121	75	71	163	65	14	659	1,671	397	23.8%
4月	906	141	127	75	59	123	49	17	591	1,497	587	39.2%
5月	1,016	194	154	87	62	169	51	19	736	1,752	672	38.4%
6月	1,052	184	127	95	77	162	71	3	719	1,771	582	32.9%
7月	1,045	165	150	78	70	197	56	7	723	1,768	611	34.6%
8月	1,007	179	115	77	83	191	53	11	709	1,716	585	34.1%
9月	1,028	189	147	79	63	158	57	11	704	1,732	635	36.7%
10月	944	127	130	55	71	137	52	8	580	1,524	523	34.3%
11月	752	121	138	55	61	102	24	12	513	1,265	500	39.5%
12月	821	127	132	77	55	104	45	15	555	1,376	512	37.2%
合計	11,705	1,878	1,627	887	803	1,813	647	146	7,801	19,506	6,089	31.2%
比率	60.0%	9.6%	8.3%	4.5%	4.1%	9.3%	3.3%	0.7%	40.0%	100.0%		

	パスポートセンター	振興局								合計
		那賀	伊都	有田	日高	西牟婁	東牟婁	串本支所	計	
28年	12,545	2,094	1,860	989	1,188	1,718	667	168	8,684	21,229
29年	13,049	2,168	2,021	1,016	1,206	1,935	679	199	9,224	22,273
30年	14,035	2,485	2,155	1,112	1,211	2,190	673	210	10,036	24,071
31年・元年	14,751	2,417	2,187	1,227	1,288	2,265	913	190	10,487	25,238
令和2年	3,423	558	553	274	251	510	223	55	2,424	5,847
令和3年	1,109	122	169	59	79	131	50	12	622	1,731
令和4年	2,979	422	364	158	187	377	151	49	1,708	4,687
令和5年	10,471	1,595	1,336	687	740	1,560	568	162	6,648	17,119
令和6年	12,127	1,810	1,643	836	817	1,769	636	144	7,655	19,782
令和7年	11,705	1,878	1,627	887	803	1,813	647	146	7,801	19,506

令和7年窓口別申請件数

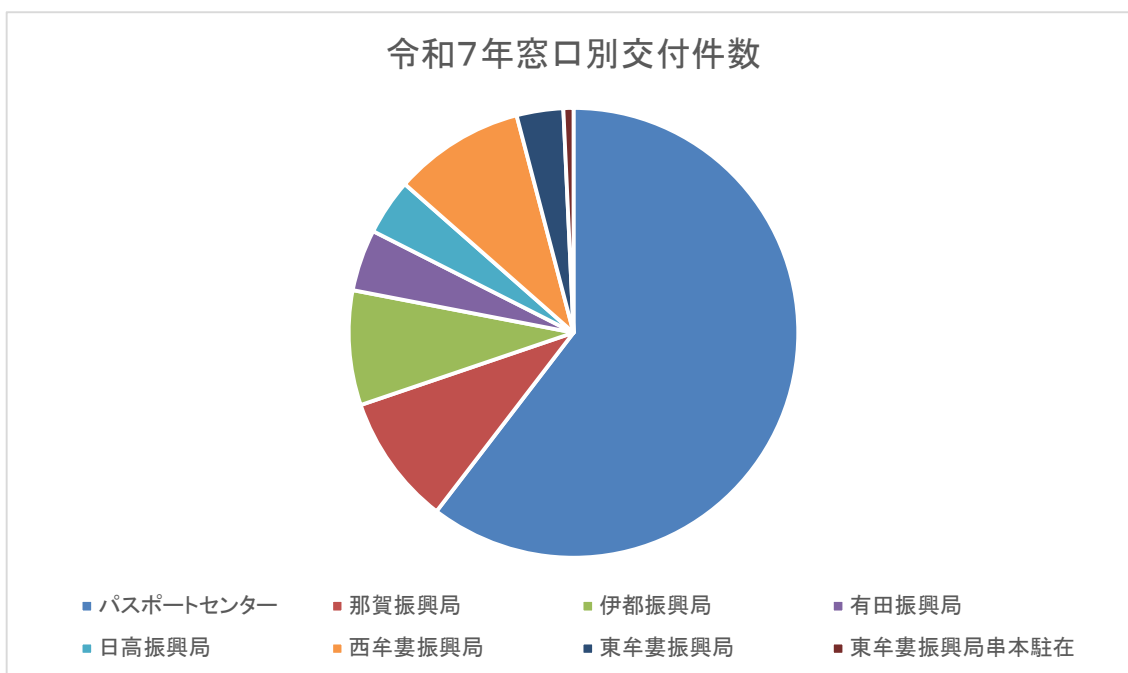


## 8 窓口別旅券交付件数

令和7年	パスポートセンター	振興局								合計
		那賀	伊都	有田	日高	西牟婁	東牟婁	串本支所	計	
1月	1,041	138	145	49	59	145	54	17	607	1,648
2月	955	139	115	62	51	127	65	6	565	1,520
3月	973	135	139	83	63	172	54	11	657	1,630
4月	714	117	70	52	43	111	51	15	459	1,173
5月	840	147	128	73	56	128	46	13	591	1,431
6月	1,086	166	143	107	73	160	52	14	715	1,801
7月	956	166	125	70	78	185	68	7	699	1,655
8月	1,029	151	118	73	73	188	51	5	659	1,688
9月	950	167	119	88	69	172	40	11	666	1,616
10月	987	176	146	56	60	139	57	10	644	1,631
11月	754	101	116	46	61	92	42	12	470	1,224
12月	820	120	153	56	57	111	38	10	545	1,365
合計	11,105	1,723	1,517	815	743	1,730	618	131	7,277	18,382
比率	60.4%	9.4%	8.3%	4.4%	4.0%	9.4%	3.4%	0.7%	39.6%	100.0%

	パスポートセンター	振興局								合計
		那賀	伊都	有田	日高	西牟婁	東牟婁	串本支所	計	
28年	12,316	2,037	1,818	987	1,181	1,699	654	166	8,542	20,858
29年	12,959	2,144	2,033	986	1,197	1,887	666	197	9,110	22,069
30年	13,849	2,438	2,118	1,105	1,202	2,145	661	195	9,864	23,713
31年・元年	14,495	2,428	2,165	1,223	1,281	2,276	895	199	10,467	24,962
令和2年	3,815	624	634	314	287	570	254	55	2,738	6,553
令和3年	1,087	123	155	54	76	125	52	14	599	1,686
令和4年	2,721	394	341	151	165	345	137	42	1,575	4,296
令和5年	10,114	1,526	1,274	655	714	1,498	533	163	6,363	16,477
令和6年	11,856	1,734	1,601	799	808	1,716	633	142	7,433	19,289
令和7年	11,105	1,723	1,517	815	743	1,730	618	131	7,277	18,382

令和7年窓口別交付件数



9 日曜申請件数（県パスポートセンター）

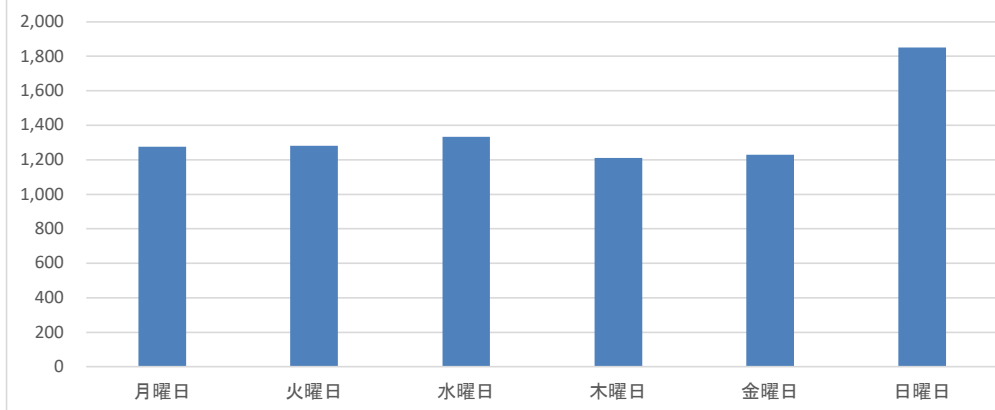
		1月	2月	3月	4月	5月	6月	7月	8月	9月	10月	11月	12月	計
令和2年	日曜日数	4	4	5	4	5	4	4	5	4	4	5	4	52
	日曜件数	323	206	99	13	20	28	15	16	17	15	19	15	786
	月間件数	1,362	778	398	103	99	136	103	116	84	101	68	75	3,423
	日曜割合	23.7%	26.5%	24.9%	12.6%	20.2%	20.6%	14.6%	13.8%	20.2%	14.9%	27.9%	20.0%	23.0%
令和3年	日曜日数	4	4	4	4	5	4	4	5	4	5	4	4	51
	日曜件数	14	19	12	10	14	16	11	18	11	11	15	8	159
	月間件数	69	91	114	81	84	92	101	114	88	110	97	68	1,109
	日曜割合	20.3%	20.9%	10.5%	12.3%	16.7%	17.4%	10.9%	15.8%	12.5%	10.0%	15.5%	11.8%	14.3%
令和4年	日曜日数	4	4	4	4	5	4	5	4	4	5	4	4	51
	日曜件数	14	24	20	29	46	52	61	36	69	99	64	84	598
	月間件数	98	88	140	161	222	261	279	268	309	384	345	427	2,982
	日曜割合	14.3%	27.3%	14.3%	18.0%	20.7%	19.9%	21.9%	13.4%	22.3%	25.8%	18.6%	19.7%	20.1%
令和5年	日曜日数	4	4	4	5	4	4	5	4	4	5	4	4	51
	日曜件数	138	139	133	197	227	257	244	120	172	205	183	142	2,157
	月間件数	664	655	708	719	870	973	934	869	833	811	757	730	9,523
	日曜割合	20.8%	21.2%	18.8%	27.4%	26.1%	26.4%	26.1%	13.8%	20.6%	25.3%	24.2%	19.5%	22.7%
令和6年	日曜日数	4	4	5	4	4	5	4	4	5	4	4	4	51
	日曜件数	225	269	239	189	259	273	243	153	238	182	182	188	2,640
	月間件数	985	999	963	793	1,002	849	992	927	828	720	764	805	10,627
	日曜割合	22.8%	26.9%	24.8%	23.8%	25.8%	32.2%	24.5%	16.5%	28.7%	25.3%	23.8%	23.4%	24.8%
令和7年	日曜日数	4	4	5	4	4	5	4	5	4	4	5	4	52
	日曜件数	176	212	154	149	150	228	155	145	135	120	107	119	1,850
	月間件数	968	854	783	573	630	719	689	695	666	629	456	518	8,180
	日曜割合	18.2%	24.8%	19.7%	26.0%	23.8%	31.7%	22.5%	20.9%	20.3%	19.1%	23.5%	23.0%	22.6%

注 県パスポートセンターでは、平成22年9月から日曜申請を開始。

パスポートセンター 曜日別申請件数

		1月	2月	3月	4月	5月	6月	7月	8月	9月	10月	11月	12月	計
令和7年	月曜日	139	115	175	86	90	125	95	103	123	80	45	100	1,276
	火曜日	186	134	136	68	63	108	135	126	109	73	80	63	1,281
	水曜日	173	115	135	107	101	84	111	97	111	111	96	92	1,333
	木曜日	154	134	72	82	123	84	101	103	104	121	64	69	1,211
	金曜日	140	144	111	81	103	90	92	121	84	124	64	75	1,229
	日曜日	176	212	154	149	150	228	155	145	135	120	107	119	1,850
合計		968	854	783	573	630	719	689	695	666	629	456	518	8,180

令和7年パスポートセンター曜日別申請件数



10 (1) 日曜交付件数 (県パスポートセンター)

		1月	2月	3月	4月	5月	6月	7月	8月	9月	10月	11月	12月	計
令和2年	日曜日数	4	4	5	4	5	4	4	5	4	4	5	4	52
	日曜件数	283	296	203	38	41	43	43	49	20	23	22	28	1,089
	月間件数	1,204	939	573	135	130	166	159	152	80	103	79	95	3,815
	日曜割合	23.5%	31.5%	35.4%	28.1%	31.5%	25.9%	27.0%	32.2%	25.0%	22.3%	27.8%	29.5%	28.5%
令和3年	日曜日数	4	4	4	4	5	4	4	5	4	5	4	4	51
	日曜件数	22	12	32	11	23	23	12	30	27	27	19	22	260
	月間件数	68	69	131	62	74	101	84	118	89	110	87	94	1,087
	日曜割合	32.4%	17.4%	24.4%	17.7%	31.1%	22.8%	14.3%	25.4%	30.3%	24.5%	21.8%	23.4%	23.9%
令和4年	日曜日数	4	4	4	4	5	4	5	4	4	5	4	4	51
	日曜件数	6	18	26	27	47	58	64	29	46	80	93	79	573
	月間件数	87	60	130	132	204	239	269	255	278	327	358	382	2,721
	日曜割合	6.9%	30.0%	20.0%	20.5%	23.0%	24.3%	23.8%	11.4%	16.5%	24.5%	26.0%	20.7%	21.1%
令和5年	日曜日数	4	4	4	5	4	4	5	4	4	5	4	4	51
	日曜件数	128	118	117	185	227	255	298	192	190	204	234	200	2,348
	月間件数	570	608	713	710	916	1,049	1,009	1,021	919	913	811	872	10,111
	日曜割合	22.5%	19.4%	16.4%	26.1%	24.8%	24.3%	29.5%	18.8%	20.7%	22.3%	28.9%	22.9%	23.2%
令和6年	日曜日数	4	4	4	4	4	5	4	4	5	4	4	4	50
	日曜件数	223	284	246	241	255	294	260	229	274	207	229	226	2,968
	月間件数	951	1,114	1,087	879	1,086	917	1,092	1,111	976	869	828	944	11,854
	日曜割合	23.4%	25.5%	22.6%	27.4%	23.5%	32.1%	23.8%	20.6%	28.1%	23.8%	27.7%	23.9%	25.0%
令和7年	日曜日数	4	4	5	4	4	5	4	5	4	4	5	4	52
	日曜件数	237	257	286	209	233	431	241	273	246	207	243	208	3,071
	月間件数	1,041	955	973	714	840	1,086	956	1,029	950	987	754	820	11,105
	日曜割合	22.8%	26.9%	29.4%	29.3%	27.7%	39.7%	25.2%	26.5%	25.9%	21.0%	32.2%	25.4%	27.7%

注 県パスポートセンターでは、平成17年4月から日曜交付を開始。

10 (2) 時間延長交付件数 (県パスポートセンター)

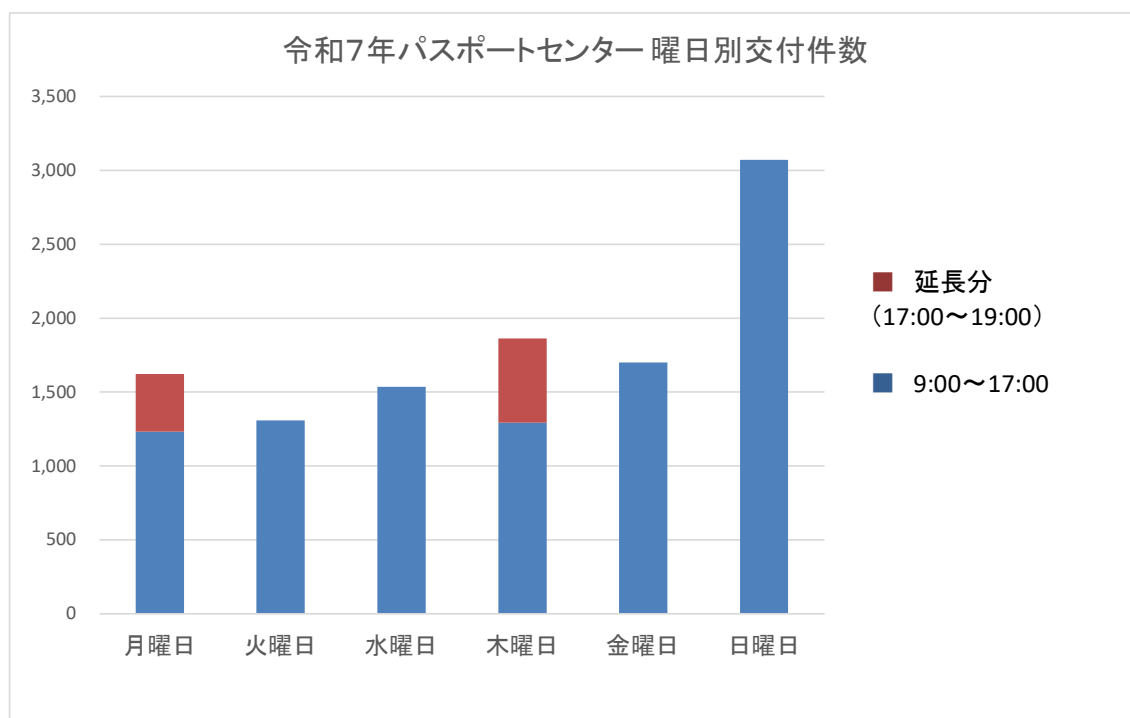
		1月	2月	3月	4月	5月	6月	7月	8月	9月	10月	11月	12月	計
令和2年	延長日数	7	7	9	9	7	9	8	8	7	9	8	8	96
	延長時間件数	142	95	29	7	4	15	7	9	6	4	5	5	328
	月間件数	1,204	939	573	135	130	166	159	152	80	103	79	95	3,815
	延長時間割合	11.8%	10.1%	5.1%	5.2%	3.1%	9.0%	4.4%	5.9%	7.5%	3.9%	6.3%	5.3%	8.6%
令和3年	延長日数	7	7	9	8	8	8	8	8	7	8	9	8	95
	延長時間件数	1	2	8	2	3	5	4	9	6	5	7	3	55
	月間件数	68	69	131	62	74	101	84	118	89	110	87	94	1,087
	延長時間割合	1.5%	2.9%	6.1%	3.2%	4.1%	5.0%	4.8%	7.6%	6.7%	4.5%	8.0%	3.2%	5.1%
令和4年	延長日数	7	8	8	8	8	8	7	8	8	8	7	8	93
	延長時間件数	3	4	9	12	19	29	26	14	20	31	18	36	221
	月間件数	87	60	130	132	204	239	269	255	278	327	358	382	2,721
	延長時間割合	3.4%	6.7%	6.9%	9.1%	9.3%	12.1%	9.7%	5.5%	7.2%	9.5%	5.0%	9.4%	8.1%
令和5年	延長日数	7	7	9	8	8	9	8	9	7	8	8	8	96
	延長時間件数	38	68	60	61	129	181	115	121	88	100	102	110	1,173
	月間件数	570	608	713	710	916	1,049	1,009	1,021	919	913	811	872	10,111
	延長時間割合	6.7%	11.2%	8.4%	8.6%	14.1%	17.3%	11.4%	11.9%	9.6%	11.0%	12.6%	12.6%	11.6%
令和6年	延長日数	7	8	8	8	8	8	8	8	7	8	7	8	93
	延長時間件数	78	99	100	91	167	94	135	102	123	99	90	98	1,276
	月間件数	951	1,114	1,087	879	1,086	917	1,092	1,111	976	869	828	944	11,854
	延長時間割合	8.2%	8.9%	9.2%	10.4%	15.4%	10.3%	12.4%	9.2%	12.6%	11.4%	10.9%	10.4%	10.8%
令和7年	延長日数	7	7	8	8	8	9	8	7	8	8	6	8	92
	延長時間件数	96	88	79	47	68	113	79	76	91	101	58	66	962
	月間件数	1,041	955	973	714	840	1,086	956	1,029	950	987	754	820	11,105
	延長時間割合	9.2%	9.2%	8.1%	6.6%	8.1%	10.4%	8.3%	7.4%	9.6%	10.2%	7.7%	8.0%	8.7%

注 パスポートセンターでは平成12年4月から延長交付を開始。

延長交付日(月・木曜日)の交付時間は9:00~19:00、延長時間は17:00~19:00。

パスポートセンター 曜日別交付件数

		1月	2月	3月	4月	5月	6月	7月	8月	9月	10月	11月	12月	計
令和7年	月曜日	138	134	177	125	86	198	129	154	160	123	75	124	1,623
	うち延長分	22	31	43	26	16	60	36	43	36	37	21	20	391
	火曜日	172	113	114	80	74	96	121	140	120	106	105	67	1,308
	水曜日	130	137	139	105	132	94	154	111	114	185	117	119	1,537
	木曜日	222	176	130	80	172	137	167	158	165	186	121	150	1,864
	うち延長分	74	57	36	21	52	53	43	33	55	64	37	46	571
	金曜日	142	138	127	115	143	130	144	193	145	180	93	152	1,702
	日曜日	237	257	286	209	233	431	241	273	246	207	243	208	3,071
合 計		1,041	955	973	714	840	1,086	956	1,029	950	987	754	820	11,105



## 11 都道府県別有効旅券数

令和7年12月31日 現在

NO	都道府県	5年旅券	10年旅券	合計
1	北海道	108,663	429,055	537,718
2	青森	16,177	54,830	71,007
3	岩手	17,124	58,016	75,140
4	宮城	47,230	194,934	242,164
5	秋田	11,523	41,716	53,239
6	山形	18,872	62,829	81,701
7	福島	30,140	119,134	149,274
8	茨城	79,460	302,947	382,407
9	栃木	47,775	181,511	229,286
10	群馬	46,657	180,880	227,537
11	埼玉	259,260	1,027,155	1,286,415
12	千葉	221,511	1,038,263	1,259,774
13	東京	740,550	3,637,192	4,377,742
14	神奈川	377,631	1,861,988	2,239,619
15	新潟	41,930	144,130	186,060
16	富山	23,030	98,509	121,539
17	石川	32,407	124,060	156,467
18	福井	19,880	77,395	97,275
19	山梨	21,400	88,823	110,223
20	長野	50,456	197,814	248,270
21	岐阜	51,343	234,936	286,279
22	静岡	102,351	416,893	519,244
23	愛知	255,880	1,232,784	1,488,664
24	三重	46,087	208,818	254,905
25	滋賀	49,216	207,423	256,639
26	京都	102,850	425,438	528,288
27	大阪	346,923	1,541,139	1,888,062
28	兵庫	189,415	887,724	1,077,139
29	奈良	45,243	198,835	244,078
30	和歌山	21,215	92,049	113,264
31	鳥取	13,306	39,509	52,815
32	島根	12,202	37,728	49,930
33	岡山	48,982	180,045	229,027
34	広島	78,722	289,824	368,546
35	山口	30,731	112,850	143,581
36	徳島	15,210	61,563	76,773
37	香川	21,350	90,237	111,587
38	愛媛	29,000	101,567	130,567
39	高知	12,254	48,154	60,408
40	福岡	187,911	714,868	902,779
41	佐賀	22,937	71,449	94,386
42	長崎	35,902	95,642	131,544
43	熊本	51,912	156,709	208,621
44	大分	26,390	88,626	115,016
45	宮崎	23,147	68,258	91,405
46	鹿児島	30,407	97,775	128,182
47	沖縄	58,898	186,818	245,716
	外務省・在外公館	0	0	0
	合計	4,121,460	17,808,842	21,930,302

## 1 2 旅券関連年表

昭和26年	11月28日	旅券法制定
	12月1日	旅券法施行
38年	12月1日	業務渡航の自由化
39年	4月1日	観光渡航の自由化
41年	1月	渡航回数の制限を撤廃
45年	9月28日	旅券事務委任に関する政令制定（昭和45年12月1日施行）
	12月1日	数次往復用旅券（5年間有効）の発給開始
47年	5月15日	沖縄復帰
	9月29日	中国と国交回復
48年	5月15日	東ドイツと国交回復
	9月21日	北ベトナムと国交回復
50年	3月1日	本人確認事務の強化（住民票及び郵便はがきの提出義務化）
	4月1日	代理申請取扱の厳格化、及び旅券の変造防止対策として旅券面への保護シート貼付の実施
52年	12月	ハイジャック防止のため、旅券発給制度を強化（はがきによる本人確認の強化）
53年	4月1日	「円」持ち出し制限額300万円となる。
	5月1日	手数料の改定 1回旅券 3,000円 → 4,000円 数次旅券 6,000円 → 8,000円
	10日	新東京国際空港開港
	8月10日	旅券冊子の様式改正 表紙：紺色 → 赤色、36頁 → 40頁
55年	2月1日	一般旅券発給申請書の様式改正
57年	4月1日	渡航費用の支払い能力を立証する書類の簡素化
	7月23日	代理申請範囲拡大、本人確認書類の拡大、各種申請書の様式改正
58年	4月	「旅行引受書」が「旅行契約締結証明書」となる。（旅行業法）
	5月1日	国家公務員の「渡航承認書」提出の廃止 旅券冊子の頁数削減（40頁 → 24頁）
59年	4月27日	コンピューターシステム変更に伴う一般旅券発給申請書の様式改正
60年	1月	旅券氏名欄の非へボン式記載の特例（国籍法、戸籍法関連）
	4月	査証増補紙増頁 頁数：16頁 → 24頁
61年	1月	一般旅券発給申請書の様式改正 渡航費用の支払い能力を立証する書類の簡素化（新たに契約書追加）
	6月	旅券冊子署名欄の変更 2段 → 1段
62年	4月	旅行者による代理申請の実施
63年	1月	数次旅券の有効期限内切替措置の緩和 6か月 → 1年

平成	元年	6月	1日	手数料分納化 1回旅券 4,000円 (収入印紙3,200円、県証紙800円) 数次旅券 8,000円 (収入印紙6,500円、県証紙1,500円)
	2年	3月	31日	1回旅券の廃止(朝鮮民主主義人民共和国を除く。)
	2年	4月	1日	一般旅券の数次往復用旅券化 代理申請の大幅緩和 記載事項の訂正の原則廃止 渡航費用の支払い能力を立証する書類の廃止 合冊制度の廃止
	3年	4月	1日	朝鮮民主主義人民共和国への渡航制限の廃止
	4年	8月	1日	切替申請時における戸籍謄(抄)本の提出省略 旅券法違反による罰金額の改定
		11月	1日	手数料の改定 数次旅券 8,000円 → 10,000円 MRP(機械読取旅券)作成機、及びOCR(光学式文字読取装置)導入 各種申請書の様式改正(OCR導入関連)、写真要件改正 旅券冊子小型化 表紙の色:赤色 → 紺色 頁数:24頁 → 32頁 サイズ:125ミリ × 88ミリ
				併記者の写真提出省略の拡大 記載事項欄から「身長」削除
	6年	9月	4日	関西国際空港開港
			22日	一般旅券の標準処理期間の短縮 新規発給 概ね6日間に 再発給 概ね12日間に
	7年	11月	1日	10年旅券の新設 手数料 15,000円 (収入印紙13,000円、県証紙2,000円) 5年旅券 10,000円 (収入印紙8,000円、県証紙2,000円) 12歳未満の手数料設定 5,000円 (収入印紙3,000円、県証紙2,000円) 「子の併記制度」廃止 一般旅券発給申請書の様式改正
	10年	2月	20日	「旅券の日」制定(海外旅券規則制定(明治11年2月20日)から120年)
		3月	1日	郵便はがきに「転送不可」のゴム印を押印
		4月	1日	一般旅券発給申請書の提出数1通に変更、申請書への押印原則廃止
		11月	2日	居所申請の取扱基準制定
	11年	11月		新たに偽変造対策を講じた新型旅券導入
	12年	4月	1日	旅券発給事務が、機関委任事務から法定受託事務に移行、長音(OH)表記を実施

13年	4月	1日	新査証増補紙の導入
14年	8月	5日	住民基本台帳法の一部を改正する法律の施行 (渡航先追加、記載事項の訂正、及び査証欄の増補申請において、住民基本台帳ネットワークシステムの利用が可能となる。)
15年	4月	1日	住民基本台帳ネットワークシステムの利用拡大 (一般旅券新規申請、再発給申請にも利用が可能となる。)
	6月	1日	「旅券不正取得防止特別強調月間」制定 「小型船舶操縦免許証」が本人確認書類となる。
	8月	25日	住民基本台帳ネットワークシステム第2次稼働 「写真付きの住民基本台帳カード」が本人確認書類となる。
	10月		非MRP旅券からMRP旅券への切替えを認める。
16年	3月		岡山県で旅券オンライン申請の運用開始
17年	6月		旅券法の改正
17年	12月	10日	一般旅券発給申請書の様式改正 刑罰等関係欄「5」の追加
18年	3月	20日	IC旅券申請開始 再発給制度の廃止 失効制度の導入 写真要件の一部改正 手数料の改正
			10年旅券 16,000円 (収入印紙14,000円+県証紙2,000円)
			5年旅券(12歳以上) 11,000円 (収入印紙9,000円+県証紙2,000円)
			5年旅券(12歳未満) 6,000円 (収入印紙4,000円+県証紙2,000円)
18年	4月		旅券事務の市町村再委託が施行される。
19年	6月	1日	旅券法施行規則の一部改正(戸籍に記載のない者からの旅券発給申請)
20年	2月	1日	旅券法施行規則の一部改正 (一般旅券発給申請書の一部改正)
21年	3月	1日	旅券法施行規則の一部改正 (はがきの廃止(21.3.1施行)) (一般旅券発給申請書等の様式改正(21.6.1施行))
21年	9月	17日	関西国際空港自動化ゲートシステム運用開始
23年	6月	1日	「東日本大震災の被災者に係る一般旅券の発給の特例に関する法律」(旅券特例法)制定(平成23年6月8日施行) ・震災で有効旅券を失った被災者に対して、残存有効期間を有する震災特例旅券を国の手数料なしで発給
23年	8月	17日	旅券法施行規則の一部改正 ・写真関係の記述改正(平成23年8月17日施行) ・申請書等別記様式の改正(平成23年9月1日施行)

25年	6月28日	旅券法の一部改正 ・記載事項の訂正制度の廃止、記載事項変更旅券の発給（平成26年3月20日施行）
26年	2月28日	旅券法施行規則の一部改正（平成26年3月20日施行） ・旅券法の一部改正に伴う所要の改正
27年	11月27日	旅券法施行規則の一部改正 ・一般旅券について、従来の様式に加え、インターネット上でダウンロードし入力作成した申請様式についても使用することができるようにするための所要の改正
28年	1月4日	在外公館においてダウンロード申請書の運用開始
28年	4月25日	旅券法施行規則の一部改正 ・公用旅券について、従来の様式に加え、インターネット上でダウンロードし入力作成した申請様式についても使用することができるようにするための所要の改正
30年	6月20日	旅券法の一部改正 ・民法の成年年齢を20歳から18歳に引き下げること等を内容とする「民法の一部を改正する法律」が20日に公布されたことに伴い、有効期間が10年の一般旅券を受給できる年齢を、20歳以上から18歳以上に変更する旅券法の一部改正。 (2022年4月1日施行)
30年	10月1日	日本国内においてダウンロード申請書の運用開始
令和元年	5月7日	旅券法施行規則の一部改正 (令和元年5月7日施行、5月1日から遡及適用) ・旅券法施行規則に別記様式として定められている申請書等の元号表記を「令和」に改めるための所要の改正
元年	5月31日	デジタル手続法公布に伴う旅券法の一部改正 ・旅券法第3条第5項及び第8条第2項の削除
2年	3月11日	旅券法施行規則の一部改正 ・元年5月31日付け旅券法改正に伴う所要の改正
2年	6月22日	旅券法施行規則の一部改正 ・国外において有効期間満了前に切替申請ができないことについて真にやむを得ない理由があると認められるときは、戸籍謄本等の添付省略を可能とする所要の改正
2年	12月28日	旅券法施行規則の一部改正 ・一部署名欄の廃止、別名併記制度変更に伴う一般旅券発給申請書等の様式の改訂
3年	4月1日	旅券法施行規則の一部改正 ・戸籍に記載されている氏名以外の呼称を旅券に併記する方法等についての所要の改正 ・旅券の受領証について現行の規定に定めるものに加えこれに準ずる書面の使用を認めるための所要の改正

- 4年 4月27日 「東日本大震災の被災者に係る一般旅券の発給の特例に関する法律」廃止(同日施行)
- 4年 4月27日 旅券法の一部改正
- ・旅券の発給申請手続等の電子化
  - ・未交付の旅券の発行経費の徴収
  - ・旅券の査証欄の増補の廃止
  - ・旅券の失効に係る例外規定の整備
  - ・大規模な災害の被災者に係る手数料の減免制度
- (令和5年3月27日施行)
- 4年10月 5日 旅券法施行令の一部改正
- ・手数料のクレジット納付に関する規定の整備
  - ・旅券法改正に伴う手数料に関する規定の整備等
- (令和5年3月27日施行)
- 4年10月 5日 旅券法施行規則の全部改正
- ・旅券法改正に伴う所要の改正
- (令和5年3月27日施行)
- 6年 6月21日 旅券法施行令の一部改正
- ・国立印刷局において「2025年旅券」を集中的に作成
  - ・新規申請についてマイナポータルからのオンライン申請を全都道府県で開始
  - ・都道府県分手数料の標準額改定
- 窓口申請 2,000円→2,300円  
(法第20条第2項の適用を受ける場合 4,000円→4,300円)
- 電子申請 2,000円→1,900円  
(法第20条第2項の適用を受ける場合 3,900円)
- (令和7年3月24日施行)
- 7年 5月26日 旅券法施行規則の一部改正
- ・戸籍法の一部改正に伴う戸籍の氏名の振り仮名記載制度の開始と同一性確保

## 和歌山県関連

昭和	28年	1月	知事公室に「移民課」を設置、旅券事務を担当
	30年	8月	機構改革により、総務部に移る。
	41年	4月	「外事課」に改組
	43年	8月	「総務学事課」に統合、外事班が担当
	61年	6月	機構改革により、知事公室に「文化振興課」を設置、国際交流班が担当
平成	元年	9月28日	パスポートテレホンサービスを開始
	2年	4月1日	文化振興課内に「国際交流室」を設置、国際交流班が担当
		12月1日	旅券窓口を北別館2階から1階に移転
	3年	4月1日	「国際交流課」を設置、外事旅券班が担当
	7年	4月1日	一般旅券発給事務に要する日数を短縮 本庁8日 → 6日、県事務所15日 → 14日
		11月13日	和歌山ステーションビル4階に「和歌山県パスポートセンター（通称名）」を設置、旅券事務長を発令
	10年	9月1日	古座保健所（現東牟婁振興局健康福祉部串本支所）内に旅券窓口「東牟婁振興局県民行政部古座駐在」を設置
	12年	4月1日	「文化振興課」と統合、「文化国際課」となる。 パスポートセンターで、月・木曜日の交付時間を2時間延長
			旅券法関係手数料条例を制定
	13年	8月1日	一般旅券発給事務に要する日数を短縮 振興局14日 → 8日
	15年	4月1日	住民基本台帳ネットワークシステムの利用開始 外事旅券班から旅券班に名称変更
	17年	4月3日	パスポートセンターで、日曜交付を開始
	18年	3月20日	旅券法改正による再発給制度の廃止に伴い県手数料条例を改正
	18年	4月28日	オンライン申請を開始
	18年	9月30日	オンライン申請を停止（外務省のシステム停止のため）
	20年	4月1日	企画部に「文化国際課」を設置
	21年	11月22日	「和歌山県パスポートセンター」をフォルテワジマ4階へ移転
	22年	9月5日	パスポートセンターで日曜申請を開始
	23年	6月8日	震災特例旅券の発給に際し、国と同様に本県の手数料を徴収しない
	23年	9月15日	平成23年台風12号の災害に伴う旅券発行手数料の減免について ・台風で有効旅券を失った被災者に対して、県の手数料なしで発給（平成25年3月31日までの間に申請を行った方）

25年	3月15日	平成23年台風12号の災害に伴う旅券発行手数料の減免について、平成27年3月31日までの申請に係るものまで延長	
28年	4月1日	「文化国際課」から「文化学術課」と分離し、「国際課」となる。	
31年	4月1日	パスポートセンターで旅券発行手数料を県証紙徴収から現金収納に切替	
令和	5年	3月27日	電子申請受付開始
		12月4日	電子申請でのクレジットカード納付開始
	6年	12月19日	県使用料及び手数料条例の改正
			旅券発給手数料
		窓口申請	2,000円→2,300円
		(法第20条第2項の適用を受ける場合)	4,000円→4,300円)
		電子申請	2,000円→1,900円
		(法第20条第2項の適用を受ける場合)	3,900円)
			(令和7年3月24日施行)
7年	3月24日	偽造・変造対策を強化した「2025年旅券」の発給開始	
		申請から交付までの所要日数	
		パスポートセンター	10営業日
		振興局	13営業日