

和歌山県『図柄ナンバープレート(地方版)』の導入に関するアンケート 結果概要

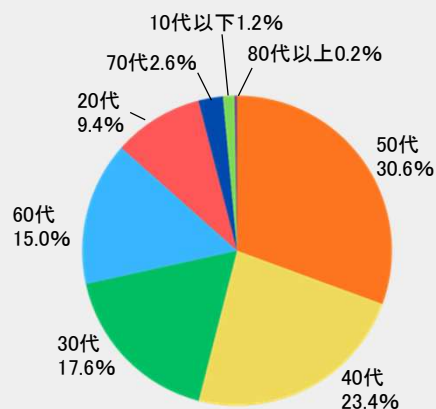
1. 調査概要

- ・調査期間: 令和7年12月1日(月)～令和8年1月31日(土)
- ・回答数: 4,180人
- ・調査対象: 和歌山県内に在住の人
- ・調査方法: Webフォーム又は用紙による回答

2. 回答者属性

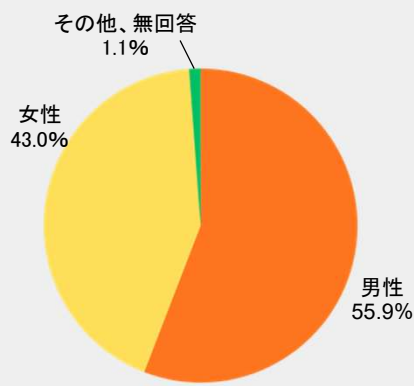
①年齢

- ・50代: 30.6%
- ・40代: 23.4%
- ・30代: 17.6%
- ・60代: 15.0%
- ・20代: 9.4%
- ・70代: 2.6%
- ・10代以下: 1.2%
- ・80代: 0.2%



②性別

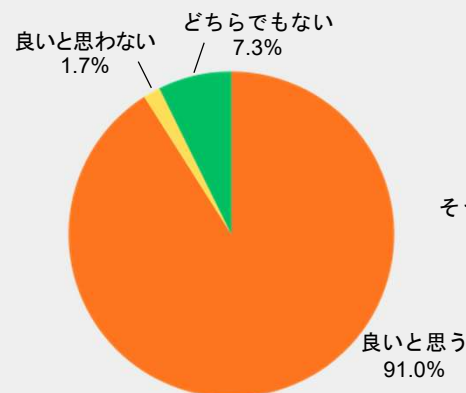
- ・男性: 55.9%
- ・女性: 43.0%
- ・その他、無回答: 1.1%



3. 主な結果

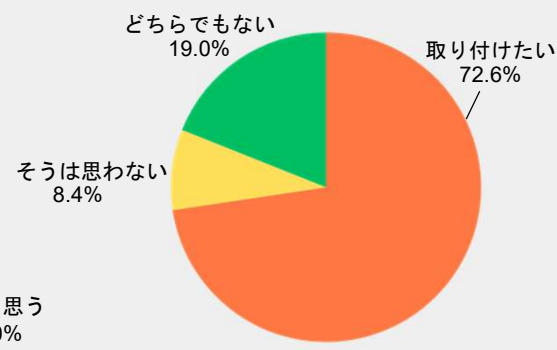
①導入についてどう思うか？

- ・「良いと思う」: 91.0%
- ・「良いと思わない」: 1.7%
- ・「どちらでもない」: 7.3%



②取り付けたいと思うか？

- ・「取り付けたい」: 72.6%
- ・「そうは思わない」: 8.4%
- ・「どちらでもない」: 19.0%

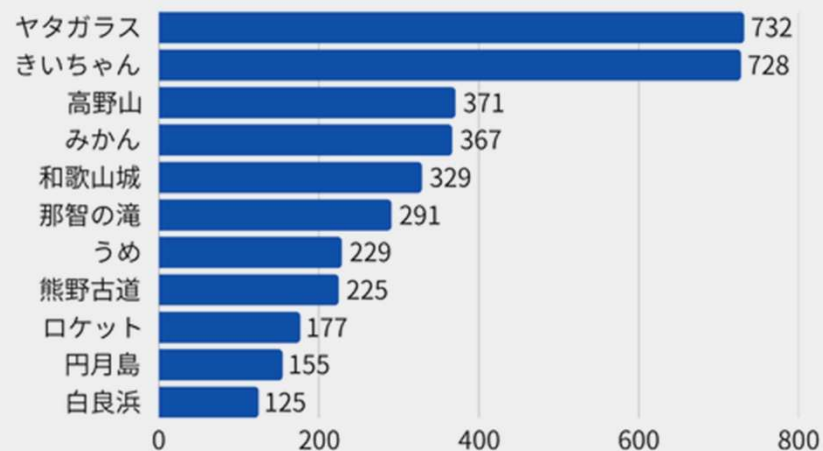


和歌山県『図柄ナンバープレート(地方版)』の導入に関するアンケート 結果概要

3. 主な結果(続き)

③ナンバープレートにふさわしい図柄は？

- ・ヤタガラス:732(17.5%)
- ・きいちゃん:728(17.4%)
- ・高野山:371(8.9%)
- ・みかん:367(8.8%)
- ・和歌山城:329(7.9%)



④寄附金の活用事業として良いと思うものは？

- ・公共交通機関の維持確保:19.5%
- ・街づくり:14.3%
- ・公共交通利便性向上、観光受入強化:13.0%
- ・公共交通の輸送の円滑化、輸送力の強化:10.7%
- ・交通事故防止、被害者救済:10.5%

