

平成27年（2015年）

和歌山県産業連関表



和歌山県

はじめに

この平成27年和歌山県産業連関表は、平成27年の1年間に県内で行われた財・サービスの生産状況や産業間の取引状況等を一覧表として取りまとめたものです。

産業連関表は、産業ごとの生産構造と販売構造が把握できるため、各産業が相互に支え合って社会が成り立っていることを、数値という形で見るができるほか、本表から導き出される各種の係数を利用して、イベントやプロジェクト等の経済波及効果を測定する際の基礎資料となっております。

人口減少という社会環境の変化等から、県民の方々はより経済効果の高い投資を望まれており、産業連関表を利用した経済分析の役割がますます重要となっております。本表が、県内市町村をはじめとする行政機関や学術研究機関、産業界など、各方面で積極的に御活用いただければ幸いに存じます。

終わりに、本表の作成に当たり、多大な御指導及び貴重な資料を御提供いただきました関係各位に厚くお礼申し上げます。

令和2年7月

和歌山県企画部長 田嶋 久嗣

利 用 上 の 注 意

- 1 対象とする期間等は、平成27年暦年（平成27年1月から12月）1年間における和歌山県内の経済取引を対象としています。
- 2 部門分類は原則としてアクティビティ・ベース（生産活動単位）であり、同一事業所であっても二つ以上の活動が行われている場合は、各々異なった部門に分類しています。
- 3 平成27年産業連関表は、国の産業連関部局長会議（総務省外10府省庁）による「平成27年（2015年）産業連関表作成基本要綱」（平成29年8月）に準拠して作成したものです。
なお、平成27年産業連関表から2008SNA方式で推計しています。主な変更点は以下のとおりです（詳細についてはp.54を御覧ください）。
 - ・研究開発費の固定資本としての計上
 - ・所有権移転費用の扱いの精緻化
 - ・防衛装備品支出の県内総固定資本形成及び原材料在庫純増への計上
 - ・建設補修の一部（建築物リフォーム・リニューアル工事）の県内総固定資本形成への計上※ 過去の産業連関表との比較については、2008SNAへの対応により、概念・定義・範囲の変更が生じている部門がありますので、御注意ください。
- 4 部門分類については、日本産業分類の平成25年改定（JSIC.Rev.13）に対応しているため、前回（平成23年表）とは一部異なっています。また、概念・定義あるいは推計方法に変更のある部門もありますので、時系列では単純に比較できない場合があります。
なお、本書の平成23年の数値は、今回（平成27年表）の部門分類に組み替えた値となっています（部門分類による組替のみの対応であるため、2008SNAへの変更は反映していません。）。
- 5 部門の設定（部門統合）の仕方によっては、逆行列を用いた生産誘発効果等の計算結果が異なります。
- 6 統計表中の数値は、単位未満を四捨五入している関係で、内訳の計と合計欄の数値が一致しない場合があります。また、和歌山県県民経済計算における各項目の計数とは、概念・定義・推計資料・方法等が異なるため、原則一致しません。
- 7 本書のデータについては、調査統計課のホームページ「和歌山県統計情報館（<https://www.pref.wakayama.lg.jp/prefg/O20300/wtoukei.htm>）」からダウンロード（Excel形式）ができますので、御利用ください。
- 8 本書に関する御質問、お問い合わせは、下記をお願いします。

〒640-8585 和歌山市小松原通一丁目1番地
和歌山県企画部企画政策局調査統計課 分析班
TEL 073-441-2389（直通）
FAX 073-441-2386
e-mail eO203001@pref.wakayama.lg.jp

★＜平成23年産業連関表との比較に際して＞

平成23年和歌山県産業連関表には、3月に発生した東日本大災害と9月に発生した紀伊半島大水害等の影響がありますので、産業規模や構造など比較する際には御注意ください。

目 次

第1章 平成27年和歌山県産業連関表から見た県経済

第1節	平成27年和歌山県産業連関表の概要	1
1	解説	1
2	県経済の規模と構造	2
3	概要	3
第2節	県経済の構造分析	5
1	生産の構造	5
2	投入の構造	9
3	需要の構造	13
4	県際の構造	19
第3節	県経済の機能分析	27
1	生産波及の大きさ	27
2	産業の影響力と感応度	30
3	最終需要による生産誘発	33
4	最終需要による粗付加価値誘発	35
5	最終需要による移輸入誘発	37
6	就業の構造	39

第2章 平成27年和歌山県産業連関表作成の概要

第1節	産業連関表について	45
1	産業連関表の構造	45
2	産業連関表の利用	46
3	産業連関表と県民経済計算の関係	47
第2節	平成27年和歌山県産業連関表の基本事項	49
1	基本フレーム	49
2	特殊な扱いをしている部門	51
3	平成23年からの主な変更点	53
4	08SNAへの主な対応	54
5	定義と範囲	55
6	推計方法	60
7	作成手順の概略	63
第3節	部門分類表	65
1	平成27年和歌山県産業連関表部門分類表	65
2	平成23年(2011年)－平成27年(2015年)和歌山県産業連関表部門分類対照表	75

第3章 係数表

第1節 13部門分類による係数表

生産者価格評価表	81
投入係数表	83
逆行列係数表 $[I - (\hat{M})A]^{-1}$	85
逆行列係数表 $(I - A)^{-1}$	85
最終需要項目別生産誘発額	87
最終需要項目別生産誘発係数	87
最終需要項目別生産誘発依存度	87
最終需要項目別粗付加価値誘発額	88
最終需要項目別粗付加価値誘発係数	88
最終需要項目別粗付加価値誘発依存度	88
最終需要項目別移輸入誘発額	89
最終需要項目別移輸入誘発係数	89
最終需要項目別移輸入誘発依存度	89
その他の係数（移輸出係数・移輸入係数・移輸入品投入係数・総合移輸入係数・総合粗付加価値係数）	90

第2節 37部門分類による係数表

生産者価格評価表	93
投入係数表	95
逆行列係数表 $[I - (\hat{M})A]^{-1}$	97
逆行列係数表 $(I - A)^{-1}$	99
最終需要項目別生産誘発額	101
最終需要項目別生産誘発係数	101
最終需要項目別生産誘発依存度	101
最終需要項目別粗付加価値誘発額	102
最終需要項目別粗付加価値誘発係数	102
最終需要項目別粗付加価値誘発依存度	102
最終需要項目別移輸入誘発額	103
最終需要項目別移輸入誘発係数	103
最終需要項目別移輸入誘発依存度	103
その他の係数（移輸出係数・移輸入係数・移輸入品投入係数・総合移輸入係数・総合粗付加価値係数）	104

第3節 107部門分類による係数表

生産者価格評価表	107
投入係数表	117
逆行列係数表 $[I - (\hat{M})A]^{-1}$	127
逆行列係数表 $(I - A)^{-1}$	137
最終需要項目別生産誘発額	147
最終需要項目別生産誘発係数	148

最終需要項目別生産誘発依存度	149
最終需要項目別粗付加価値誘発額	150
最終需要項目別粗付加価値誘発係数	151
最終需要項目別粗付加価値誘発依存度	152
最終需要項目別移輸入誘発額	153
最終需要項目別移輸入誘発係数	154
最終需要項目別移輸入誘発依存度	155
第4節 雇用表（生産活動部門別従業者内訳表）	
雇用表（13部門）	157
雇用表（37部門）	158
雇用表（107部門）	159
第5節 基本分類—統合中分類別生産額表（和歌山県・全国）	163

第4章 参考資料

産業連関表の見方と使い方

1 産業連関表が表すもの	171
2 産業連関表の仕組みと見方	171
3 産業連関表による分析	173
4 仮設例による産業連関分析	179
5 分析に当たっての留意点	192
用語解説	193

第1章 平成27年和歌山県産業連関表から見た県経済

第1節 平成27年和歌山県産業連関表の概要

1 解説

平成27年和歌山県産業連関表は、平成27年1月から12月の1年間に県内において行われた様々な産業間の取引を一つの表にまとめたもので、県内における財・サービスの流れの全貌を把握することができます。下に掲載している3部門生産者価格評価表は、各産業を3部門に統合し全体像を分かりやすく示したものです。

表をタテ方向に見ると、財・サービスの県内生産額と、各産業がその生産物を作るために、どの産業の生産物をどれだけ購入（投入）したか、また労働費用や営業余剰などの費用構成がどうなっているのかを示しています。一方、表をヨコ方向に見ると、各産業の生産物及び移輸入品が各産業あるいは最終需要部門にどれだけ販売（産出）されたかという販路構成を示しています。このことから、産業連関表は「投入産出表」（Input-Output Tables、略してI-O表）とも呼ばれています。

利用方法としては、表をそのまま読み取るだけで県内の産業構造や産業相互間の依存関係など、県内経済の構造を把握・分析することができます。また、表から得られる各種係数表を使用することにより、経済の将来予測や経済施策の波及効果測定等、多様な分析を行うことが可能となります。

なお、本書中の図表や解説につきましては、場合によって事務用品と分類不明を除いておりますので御了承願います。

平成27年 和歌山県産業連関表（3部門）生産者価格表

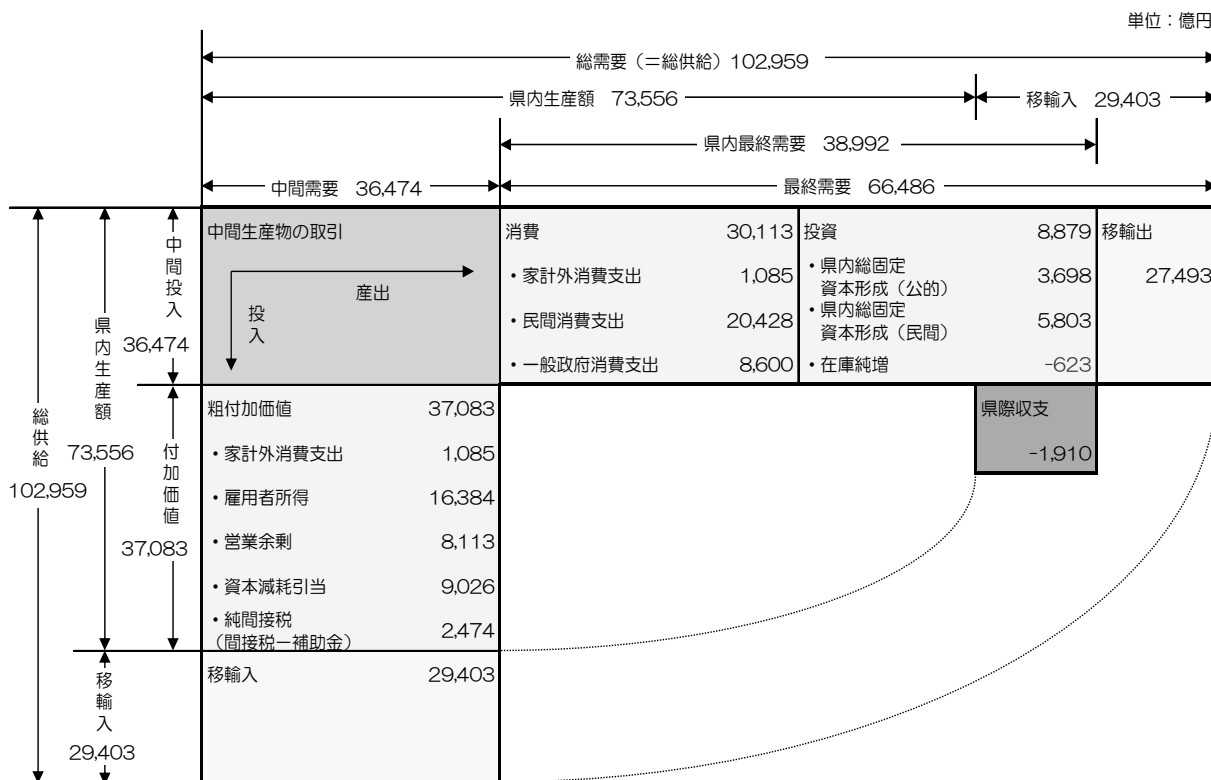
(百万円)

需要部門 供給部門	需要									(総供給)		
	中間需要				最終需要				(総需要) 需要合計	[控除] 移輸入	県内生産額	
	第1次産業	第2次産業	第3次産業	中間需要計	消費	投資	移輸出	最終需要計				
中間投入												
第1次産業	10,518	40,790	9,543	60,851	25,577	5,018	104,718	135,313	196,164	-53,219	142,945	
第2次産業	26,037	1,719,443	408,889	2,154,369	426,436	668,121	2,186,382	3,280,939	5,435,308	-1,964,415	3,470,893	
第3次産業	22,345	455,790	954,027	1,432,162	2,559,301	214,766	458,231	3,232,298	4,664,460	-922,656	3,741,804	
中間投入計	58,900	2,216,023	1,372,459	3,647,382	3,011,314	887,905	2,749,331	6,648,550	10,295,932	-2,940,290	7,355,642	
粗付加価値												
雇用者所得	17,326	466,176	1,154,908	1,638,410								
営業余剰	36,423	297,934	476,902	811,259								
資本減耗引当	24,345	300,133	578,147	902,625								
その他	5,951	190,627	159,388	355,966								
粗付加価値計	84,045	1,254,870	2,369,345	3,708,260								
県内生産額	142,945	3,470,893	3,741,804	7,355,642								

2 県経済の規模と構造

下の図は、平成27年の本県における経済の規模と循環構造を単純に図式化したものになります。

平成27年（2015年） 和歌山県経済の規模と循環構造



(注) 四捨五入の関係で、内訳は必ずしも一致しません。

この図を供給面である縦方向（列）に見ると、平成27年の和歌山県で生産された財・サービスの総額である県内生産額は7兆3,556億円となっており、これに県外からの供給となる移輸入額の2兆9,403億円を加えた10兆2,959億円が総供給額になっています。また、県内生産額のうち、生産活動に必要な原材料や燃料等である中間投入額が3兆6,474億円投入されており、付加価値となる労働や資本等からなる、粗付加価値額3兆7,083億円が生み出されていることが分かります。

次に、需要面である横方向（行）に見ると、県内生産額に移輸入を加えた財・サービス10兆2,959億円が供給（総供給）され、そのうちの7兆5,466億円が県内需要として県内で使用されており、2兆7,493億円が県外に移輸出されています。また、県内需要のうち3兆6,474億円が生産のための原材料等として消費されており（中間需要）、残りの3兆8,992億円が家計消費や投資等となる県内最終需要額に回っていることが分かります。

3 概要

平成27年における和歌山県の状況は、世界的需要の低迷を受け、製造業においては、全国と同様に弱い動きが見られた一方、「高野山開創1200年」や「紀の国わかやま国体・わかやま大会」に代表される多くのイベントが開催された効果もあり、サービス業が大きく増加したことで前回（平成23年表）より増加する動きとなりました。加えて、イベントに関連した高規格道路を始めとする公共工事が多かったことなども県内の景気を下支えした要因となっています。

平成27年の需給状況については、下記のとおりです。

総供給（＝総需要）	10兆2,959億円
うち県内生産額	7兆3,556億円 (対H23比0.48%増)
県際収支（移輸出－移輸入）	△1,910億円
全国シェア（生産額による）	0.72%

(1) 総供給

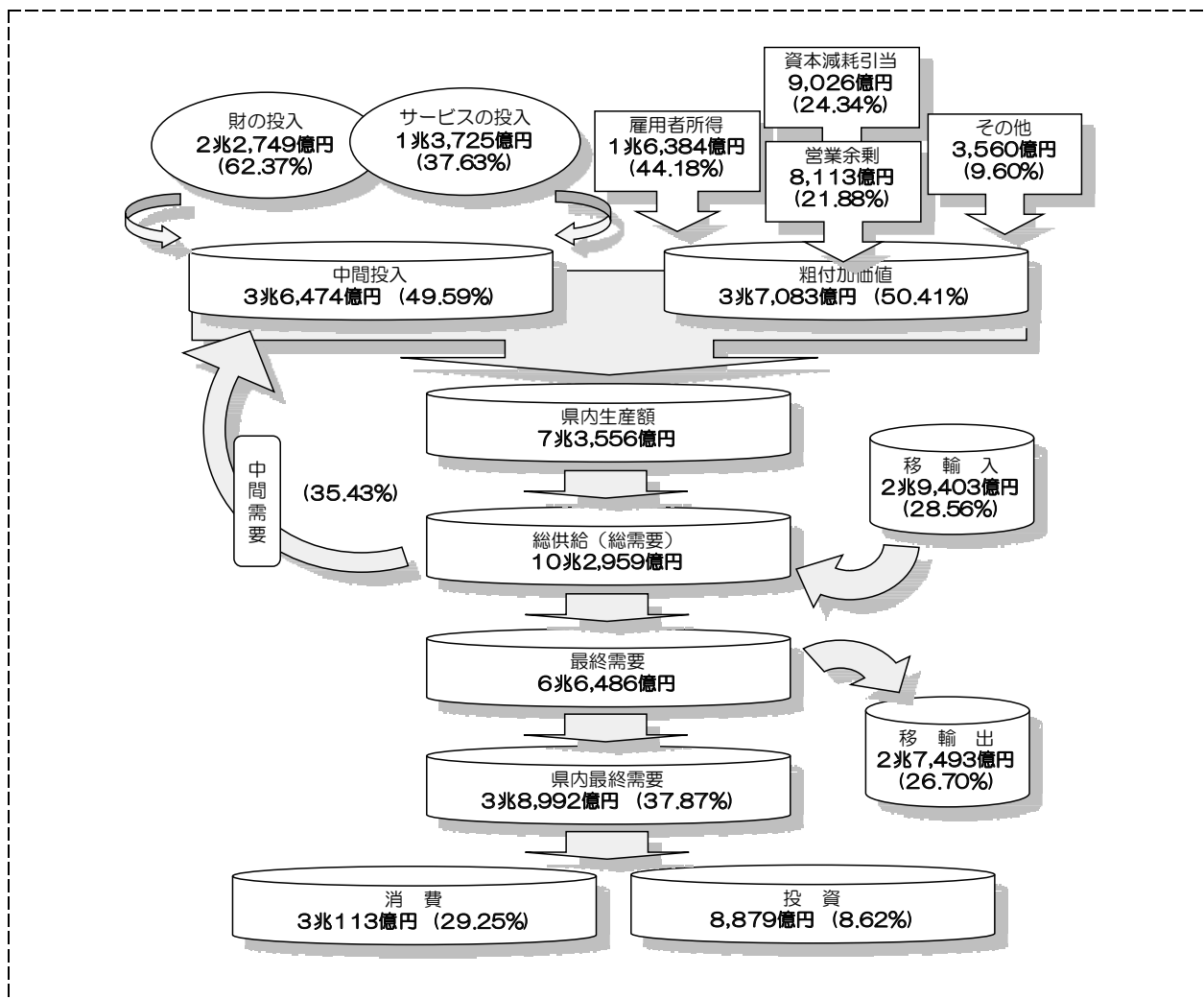
平成27年の県内経済における総供給額は、10兆2,959億円であり、このうち県内で生産された財・サービス(県内生産額)は、7兆3,556億円、県外からの移輸入は2兆9,403億円となっています。総供給額に占める移輸入の割合は、平成23年の29.74%から1.18ポイントの減少(28.56%)となり、県内全体における自給率が上がったことを示しています(図1)。

(2) 総需要

次に、需要面から見てみると総需要額(＝総供給額)は10兆2,959億円で、そのうち各産業の生産活動に要する物的経費である中間需要額は、3兆6,474億円となっており、全体の35.43%を占めています。また、県内での消費及び投資となった県内最終需要額は、3兆8,992億円で37.87%を占め、残りの2兆7,493億円(全体の26.70%)は県外への移輸出に回されています。

全体の構成比を見ると、中間需要額は中間投入比率の低下などにより平成23年の39.23%から35.43%と3.80ポイント減少しています。一方、県内最終需要額については、34.80%から37.87%と3.07ポイントの上昇、県外最終需要額である移輸出についても25.97%から26.70%と0.73ポイントの上昇となっています。これらのことから、需要面から見た県経済については、県内における最終需要等は増加したものの、中間需要の減少を受けて需要合計全体も減少する結果となっています(図1)。

図1 平成27年和歌山県産業連関表から見た財・サービスの流れ



(注)

- ・37部門表によるものとなっています。
- ・01 農林漁業～4 1 建設及び68事務用品を「財」、それ以外を「サービス」としています。
- ・家計外消費支出、民間消費支出及び一般政府消費支出を「消費」、県内総固定資本形成、在庫純増を「投資」としています。
- ・四捨五入の関係で、内訳は必ずしも一致しません。
- ・（ ）は、構成比を示しています。なお、県内最終需要、移輸出、消費及び投資の各構成比は総供給（総需要）10兆2,959億円に対する構成比となっています。

第2節 県経済の構造分析

1 生産の構造

産業別生産額及び構成比

第1次産業	1,429億円	(構成比 1.94%)
第2次産業	3兆4,709億円	(構成比 47.19%)
第3次産業	3兆7,418億円	(構成比 50.87%)

(1) 県内生産額の推移

平成27年の県内生産額は7兆3,556億円となり、平成23年の7兆3,199億円よりも、0.49%増加しました。全国シェアを見ると、平成23年の0.78%から0.06ポイント低下し、0.72%となりました(表1)。

表1 県内生産額及び全国シェアの推移

項目	昭和60年	平成2年	平成7年	平成12年	平成17年	平成23年	平成27年
県内生産額(億円)	59,951	69,338	69,145	66,612	70,671	73,199	73,556
国内生産額(億円)	6,785,441	8,722,122	9,371,006	9,588,865	9,720,146	9,396,749	10,178,184
全国シェア(%)	0.88	0.79	0.74	0.69	0.73	0.78	0.72

次に、県内生産額の上位・下位をそれぞれ5つの部門から見ると、上位は県内の主要産業である鉄鋼、石油・石炭製品が平成23年と同様それぞれ1位と2位になりましたが、平成27年の生産額はともに平成23年の生産額よりも減少しています。一方、下位の状況を見てみると、県内にシェアを持たない産業、もしくはシェアが小さい産業を含む部門である情報通信機器や電子部品、業務用機械といった部門で占められていることが分かります(表2)。

表2 産業別県内生産額の上位・下位5部門の状況(37部門)

(単位：百万円、%)

部門名	平成27年		部門名	平成23年	
	県内生産額	構成比		県内生産額	構成比
上位5部門			上位5部門		
26 鉄鋼	828,836	11.27	26 鉄鋼	1,077,647	14.72
21 石油・石炭製品	613,240	8.34	21 石油・石炭製品	796,553	10.88
64 医療・福祉	590,235	8.02	64 医療・福祉	488,892	6.68
51 商業	524,634	7.13	51 商業	487,564	6.66
41 建設	521,866	7.09	55 不動産	453,648	6.20
下位5部門			下位5部門		
32 電子部品	13,793	0.19	31 業務用機械	13,514	0.18
31 業務用機械	12,967	0.18	32 電子部品	12,525	0.17
015 林業	9,370	0.13	015 林業	7,222	0.10
06 鉱業	3,371	0.05	06 鉱業	2,345	0.03
34 情報通信機器	2,081	0.03	34 情報通信機器	1,448	0.02

(注) 事務用品・分類不明は除き、農林漁業については、便宜上107部門の値を使用しています。

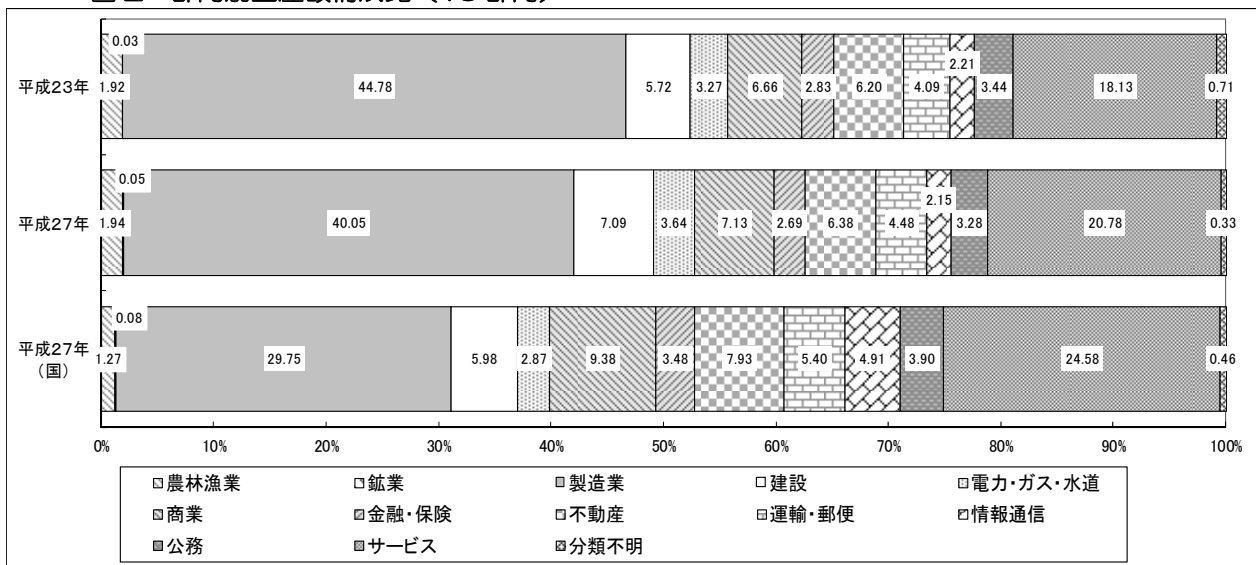
(2) 県内生産額の産業別構成

平成27年の県内生産額の構成比を各産業別に見てみると、第1次産業は平成23年とほぼ横ばいの1.94%になり、第2次産業は平成23年よりも低下して47.19%になり、第3次産業は平成23年よりも上昇して50.87%になりました。これをより詳細に把握するため、図2の13部門別生産額構成比から見てみると、県内主要産業である製造業が全体の4割を占め、次いでサービス業、商業、建設業となっていることが読み取れます。また、国の構成比と比較した場合においても、製造業の割合が約10ポイントも高くなっており、第2次産業への依存性が高いことを示していることがわかります。

また、平成23年からは、製造業部門が4.73ポイントの低下となりましたが、これは鉄鋼、石油・石炭製品等の生産活動が減少したためと言えます。一方、1.37ポイントの上昇となった建設業については、公共事業の増加が全体の割合を押し上げた形となっており、また、2.65ポイントの上昇となったサービス業部門については、医療・福祉が大きく伸びたことなどから、サービス業全体の割合を上昇させる結果となっています。

平成27年は、製造業の構成比が低下した一方、サービスの構成比が上昇したことから、第2次産業の比率が低下し、第3次産業の比率が上昇する結果となりました。

図2 部門別生産額構成比（13部門）



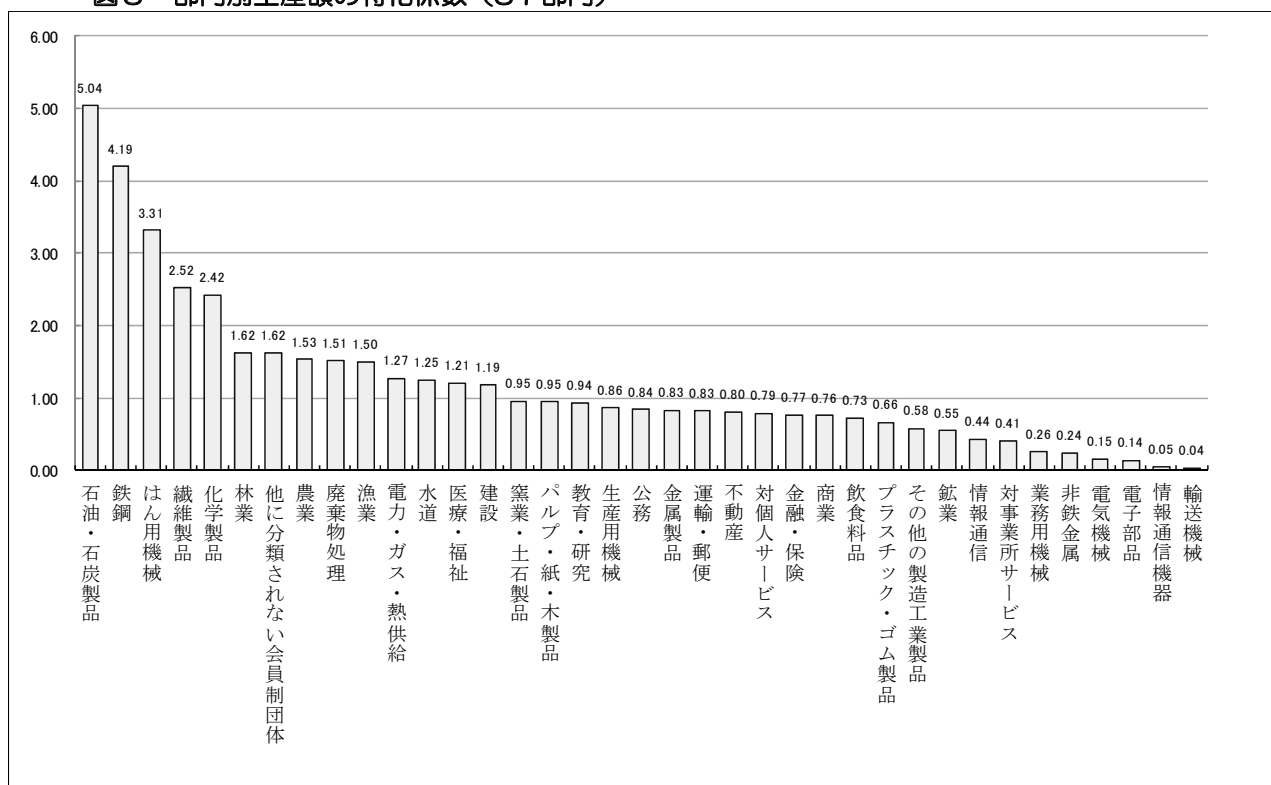
(3) 産業別の特化係数

県内の産業構造をより詳細に明らかにするため、地域の産業構造の特徴を表す特化係数を図 3 の 37 部門別から見てみることにします。特化係数とは、各部門別の県内生産額構成比を全国と同構成比で割った値で、特化係数が 1 より大きい場合はその部門が全国と比較して特化しているといい、逆に 1 より小さい場合はその反対となります。

特化係数の高い産業から見てみると、県内の主要産業である製造業が多くを占め、中でも石油・石炭製品が 5.04、鉄鋼が 4.19 と突出して特化していることから、これらの業種が当県の主要産業であることが分かります。反対に特化係数が小さい産業を見てみると、輸送機械 (0.04) や情報通信機器 (0.05) といった当県に生産工場や本社等をあまり持っていない産業が占めていることが分かります。これらのことから、本県の主要産業である製造業の構造は、基礎素材型の産業が特に強い反面、加工組立型の産業は全体的に弱い傾向にあると言えます。

次に、第 1 次産業と第 3 次産業の状況を見ると、第 1 次産業は農業、林業、漁業すべてが 1 を上回る値を示していることから、本県における第 1 次産業の占める割合が、全国平均よりも高いことが分かります。また、第 3 次産業については、多くの部門において全国平均よりも低い状況であることが読み取れます。

図 3 部門別生産額の特化係数 (37 部門)



ここで述べてきた、県内生産額とその構成比の推移及び、特化係数を一覧で表したものが次ページの表 3 になります。

本県の状態としては、かねてより製造業を中心とした産業構造になっている状況で、鉄鋼、石油・石炭製品等の主要産業の構成比が大きいに変わりなく、むしろ医療・福祉や商業などの第3次産業の構成比が第2次産業の構成比を上回る結果となりました。

表3 産業別県内生産額の推移

(単位:百万円、%)

		平成27年		平成23年		平成27年		特化係数
		県内生産額	構成比	県内生産額	構成比	全国生産額	全国構成比	
第1次産業	01 農林漁業	142,945	1.94	140,582	1.92	12,887,622	1.27	1.53
	農業	116,263	1.58	118,888	1.62	10,489,890	1.03	1.53
	林業	9,370	0.13	7,222	0.10	800,154	0.08	1.62
	漁業	17,312	0.24	14,472	0.20	1,597,578	0.16	1.50
第2次産業	06 鉱業	3,371	0.05	2,345	0.03	847,915	0.08	0.55
	(製造業)	2,945,656	40.05	3,277,813	44.78	302,809,197	29.75	1.35
	11 飲食料品	201,851	2.74	190,051	2.60	38,340,649	3.77	0.73
	15 繊維製品	65,273	0.89	61,381	0.84	3,586,000	0.35	2.52
	16 パルプ・紙・木製品	82,263	1.12	71,969	0.98	11,953,629	1.17	0.95
	20 化学製品	489,592	6.66	431,938	5.90	28,006,932	2.75	2.42
	21 石油・石炭製品	613,240	8.34	796,553	10.88	16,834,612	1.65	5.04
	22 プラスチック・ゴム製品	67,180	0.91	51,512	0.70	13,997,987	1.38	0.66
	25 窯業・土石製品	43,533	0.59	34,631	0.47	6,310,618	0.62	0.95
	26 鉄鋼	828,836	11.27	1,077,647	14.72	27,342,722	2.69	4.19
	27 非鉄金属	15,194	0.21	43,499	0.59	8,806,635	0.87	0.24
	28 金属製品	70,704	0.96	62,769	0.86	11,736,949	1.15	0.83
	29 はん用機械	250,477	3.41	230,803	3.15	10,458,558	1.03	3.31
	30 生産用機械	104,332	1.42	77,770	1.06	16,704,923	1.64	0.86
	31 業務用機械	12,967	0.18	13,514	0.18	6,903,300	0.68	0.26
	32 電子部品	13,793	0.19	12,525	0.17	13,536,084	1.33	0.14
	33 電気機械	17,885	0.24	45,762	0.63	16,062,710	1.58	0.15
	34 情報通信機器	2,081	0.03	1,448	0.02	5,456,460	0.54	0.05
	35 輸送機械	14,903	0.20	17,646	0.24	55,377,713	5.44	0.04
39 その他の製造工業製品	41,940	0.57	47,464	0.65	9,929,313	0.98	0.58	
68 事務用品	9,612	0.13	8,931	0.12	1,463,403	0.14	0.91	
41 建設	521,866	7.09	418,685	5.72	60,836,569	5.98	1.19	
第3次産業	46 電力・ガス・熱供給	226,765	3.08	199,304	2.72	24,633,709	2.42	1.27
	47 水道	41,172	0.56	40,042	0.55	4,545,590	0.45	1.25
	48 廃棄物処理	53,447	0.73	25,136	0.34	4,901,980	0.48	1.51
	51 商業	524,634	7.13	487,564	6.66	95,478,881	9.38	0.76
	53 金融・保険	197,696	2.69	207,021	2.83	35,448,224	3.48	0.77
	55 不動産	469,540	6.38	453,648	6.20	80,718,943	7.93	0.80
	57 運輸・郵便	329,515	4.48	299,350	4.09	55,009,418	5.40	0.83
	59 情報通信	158,090	2.15	162,109	2.21	49,974,511	4.91	0.44
	61 公務	241,554	3.28	252,149	3.44	39,739,035	3.90	0.84
	63 教育・研究	295,870	4.02	244,970	3.35	43,680,514	4.29	0.94
	64 医療・福祉	590,235	8.02	488,892	6.68	67,586,805	6.64	1.21
	65 他に分類されない会員制団体	51,810	0.70	62,081	0.85	4,431,793	0.44	1.62
	66 対事業所サービス	223,183	3.03	201,585	2.75	74,788,605	7.35	0.41
67 対個人サービス	314,139	4.27	304,577	4.16	54,806,089	5.38	0.79	
69 分類不明	24,154	0.33	52,086	0.71	4,692,988	0.46	0.71	
合計		7,355,642	100.00	7,319,939	100.00	1,017,818,388	100.00	1.00
再掲	第1次産業	142,945	1.94	140,582	1.92	12,887,622	1.27	1.53
	第2次産業	3,470,893	47.19	3,698,843	50.53	364,493,681	35.81	1.32
	第3次産業	3,741,804	50.87	3,480,514	47.55	640,437,085	62.92	0.81

(注) 事務用品は製造業に、分類不明は第3次産業に便宜上含めています。

2 投入の構造

中間投入額 3兆6,474億円 (生産額の49.59%)
 粗付加価値額 3兆7,083億円 (生産額の50.41%)

産業連関表をタテ方向(列)に見ると、各産業が生産活動に要した費用の内訳、つまり投入の構造が分かります。大きく分けて、原材料や燃料等の費用を示す**中間投入**と人件費や各産業部門の営業利潤、資本減耗等の費用を示す**粗付加価値**とで構成されます。

(1) 中間投入

平成27年の県内生産額7兆3,556億円のうち3兆6,474億円が中間投入額となっており、産業全体の中間投入率(県内生産額に占める中間投入額の割合)は49.59%となっています。平成23年の55.83%から6.25ポイント低下していますが、全国の46.14%よりも高い結果となりました。

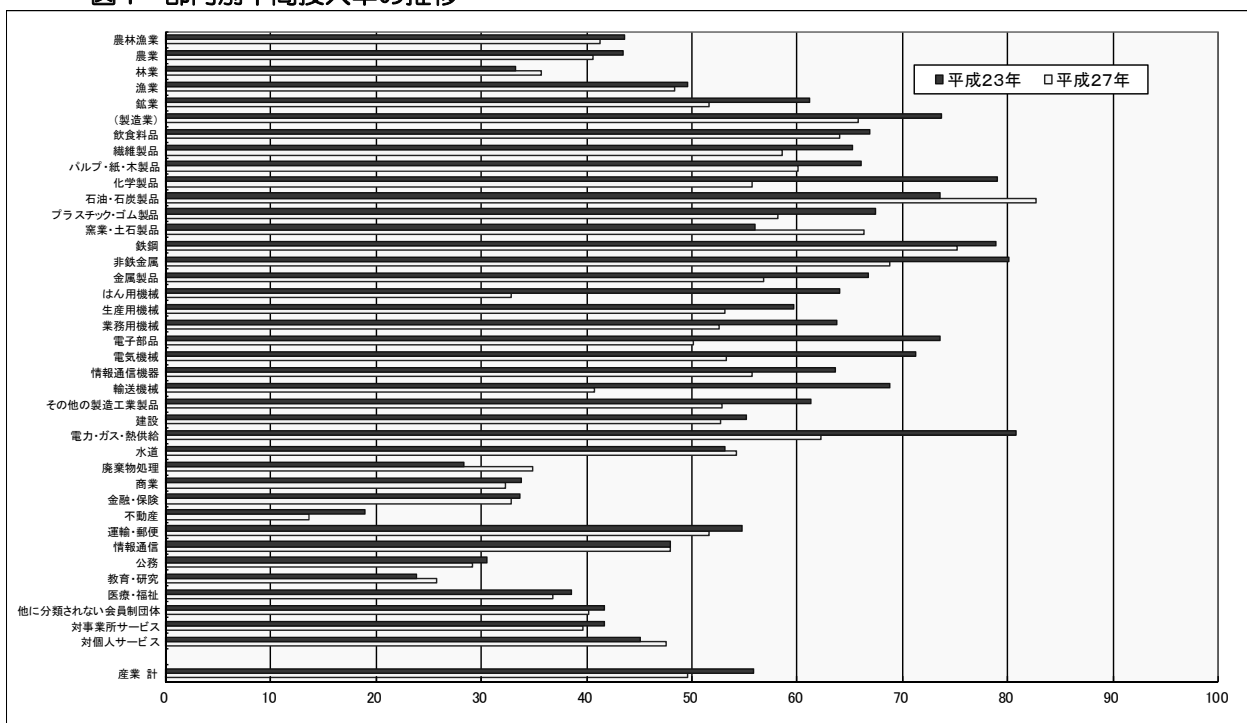
中間投入率を各産業別に見てみると、第2次産業が最も高く63.85%、次いで第1次産業が41.20%、第3次産業が36.68%となっており、平成23年からは第1次産業が2.40ポイント、第2次産業で7.83ポイント、第3次産業で2.81ポイントと全産業で低下となっています(表4)。

表4 中間投入額及び構成比の推移

部 門	中間投入額(億円)		中間投入率(%)	
	平成23年	平成27年	平成23年	平成27年
産 業 計	40,869	36,474	55.83	49.59
第1次産業	613	589	43.61	41.20
第2次産業	26,510	22,160	71.67	63.85
第3次産業	13,746	13,725	39.49	36.68

次に、中間投入率をより詳細(37部門)に見たものが下の図4になります。

図4 部門別中間投入率の推移



この図からも分かるように、全体的に製造業の中間投入比率が高くなっており、中でも本県の主要産業である石油・石炭製品が82.74%、鉄鋼が75.25%と基礎素材型産業で中間投入比率が高い状況にあることが分かります。逆に、中間投入率の低い産業を見てみると、不動産が13.58%、教育・研究が25.73%、公務が29.11%と、第3次産業が全体的に低い値を示していることが分かります。

また、中間投入率を全国と比較した場合、全国が46.14%と本県よりも3.45ポイント低い値となっていますが、これは先の生産の構造でも述べたとおり、本県が中間投入率の高い製造業の占める割合が高くなっているためです。

中間投入額とその構成比及び、中間投入率を一覧で表したものが下の表5になります。

表5 産業別中間投入額及び中間投入率の推移

(単位: 百万円、%)

		平成27年		平成23年		平成27年	平成23年	増減差	平成27年		
		中間投入額	構成比	中間投入額	構成比	中間投入率	全国中間投入額		全国構成比	中間投入率	
第1次産業	01 農林漁業	58,900	1.61	61,306	1.50	41.20	43.61	-2.40	6,745,524	1.44	52.34
	農業	47,185	1.29	51,719	1.27	40.58	43.50	-2.92	5,759,563	1.23	54.91
	林業	3,343	0.09	2,403	0.06	35.68	33.27	2.40	268,036	0.06	33.50
	漁業	8,372	0.23	7,184	0.18	48.36	49.64	-1.28	717,925	0.15	44.94
第2次産業	06 鉱業	1,739	0.05	1,433	0.04	51.59	61.11	-9.52	406,877	0.09	47.99
	(製造業)	1,939,111	53.16	2,418,571	59.18	65.83	73.79	-7.96	199,239,500	42.43	65.80
	11 飲食物品	129,143	3.54	127,035	3.11	63.98	66.84	-2.86	24,091,329	5.13	62.83
	15 繊維製品	38,213	1.05	40,036	0.98	58.54	65.23	-6.68	2,141,704	0.46	59.72
	16 ハルブ・紙・木製品	49,471	1.36	47,512	1.16	60.14	66.02	-5.88	7,690,329	1.64	64.33
	20 化学製品	272,796	7.48	341,479	8.36	55.72	79.06	-23.34	18,632,608	3.97	66.53
	21 石油・石炭製品	507,400	13.91	585,805	14.33	82.74	73.54	9.20	11,766,749	2.51	69.90
	22 プラスチック・ゴム製品	39,032	1.07	34,712	0.85	58.10	67.39	-9.29	8,641,701	1.84	61.74
	25 窯業・土石製品	28,865	0.79	19,402	0.47	66.31	56.02	10.28	3,247,540	0.69	51.46
	26 鉄鋼	623,695	17.10	850,228	20.80	75.25	78.90	-3.65	20,125,255	4.29	73.60
	27 非鉄金属	10,442	0.29	34,837	0.85	68.72	80.09	-11.36	6,642,575	1.41	75.43
	28 金属製品	40,189	1.10	41,918	1.03	56.84	66.78	-9.94	6,470,673	1.38	55.13
	29 はん用機械	82,196	2.25	147,661	3.61	32.82	63.98	-31.16	5,838,169	1.24	55.82
	30 生産用機械	55,425	1.52	46,398	1.14	53.12	59.66	-6.54	8,984,331	1.91	53.78
	31 業務用機械	6,819	0.19	8,616	0.21	52.59	63.76	-11.17	4,038,619	0.86	58.50
	32 電子部品	6,917	0.19	9,221	0.23	50.15	73.62	-23.47	8,434,216	1.80	62.31
	33 電気機械	9,522	0.26	32,612	0.80	53.24	71.26	-18.02	10,237,513	2.18	63.73
	34 情報通信機器	1,159	0.03	921	0.02	55.69	63.60	-7.91	3,529,645	0.75	64.69
	35 輸送機械	6,066	0.17	12,148	0.30	40.70	68.84	-28.14	41,950,614	8.93	75.75
	39 その他の製造工業製品	22,149	0.61	29,099	0.71	52.81	61.31	-8.50	5,312,527	1.13	53.50
68 事務用品	9,612	0.26	8,931	0.22	100.00	100.00	0.00	1,463,403	0.31	100.00	
41 建設	275,173	7.54	231,021	5.65	52.73	55.18	-2.45	32,331,517	6.89	53.14	
第3次産業	46 電力・ガス・熱供給	141,139	3.87	160,998	3.94	62.24	80.78	-18.54	15,817,517	3.37	64.21
	47 水道	22,294	0.61	21,251	0.52	54.15	53.07	1.08	2,277,193	0.48	50.10
	48 廃棄物処理	18,622	0.51	7,128	0.17	34.84	28.36	6.48	1,658,125	0.35	33.83
	51 商業	169,425	4.65	164,540	4.03	32.29	33.75	-1.45	28,751,025	6.12	30.11
	53 金融・保険	64,868	1.78	69,690	1.71	32.81	33.66	-0.85	11,506,174	2.45	32.46
	55 不動産	63,785	1.75	86,075	2.11	13.58	18.97	-5.39	12,835,606	2.73	15.90
	57 運輸・郵便	170,000	4.66	164,021	4.01	51.59	54.79	-3.20	26,668,344	5.68	48.48
	59 情報通信	75,821	2.08	77,719	1.90	47.96	47.94	0.02	24,170,730	5.15	48.37
	61 公務	70,319	1.93	77,066	1.89	29.11	30.56	-1.45	11,591,974	2.47	29.17
	63 教育・研究	76,132	2.09	58,529	1.43	25.73	23.89	1.84	11,721,215	2.50	26.83
	64 医療・福祉	217,111	5.95	188,379	4.61	36.78	38.53	-1.75	25,663,137	5.47	37.97
	65 他に分類されない会員制団体	20,838	0.57	25,867	0.63	40.22	41.67	-1.45	1,770,985	0.38	39.96
	66 対事業所サービス	88,403	2.42	84,103	2.06	39.61	41.72	-2.11	28,016,958	5.97	37.46
67 对个人サービス	149,548	4.10	137,142	3.36	47.61	45.03	2.58	25,646,651	5.46	46.80	
69 分類不明	24,154	0.66	52,086	1.27	100.00	100.00	0.00	2,760,622	0.59	58.82	
合計	3,647,382	100.00	4,086,925	100.00	49.59	55.83	-6.25	469,579,674	100.00	46.14	
再掲	第1次産業	58,900	1.61	61,306	1.50	41.20	43.61	-2.40	6,745,524	1.44	52.34
	第2次産業	2,216,023	60.76	2,651,025	64.87	63.85	71.67	-7.83	231,977,894	49.40	63.64
	第3次産業	1,372,459	37.63	1,374,594	33.63	36.68	39.49	-2.81	230,856,256	49.16	36.05

(注) 事務用品は製造業に、分類不明は第3次産業に便宜上含めています。

(2) 粗付加価値

平成27年の粗付加価値額は3兆7,083億円となっており、各項目別に見てみると雇用者所得が1兆6,384億円で全体の約4割となる44.18%を占めています。次いで各産業部門の営業利潤等からなる営業余剰が8,113億円で21.88%、資本減耗引当が9,026億円で24.34%、間接税が2,666億円で7.19%、家計外消費支出が1,085億円で2.93%、補助金(控除)が191億円で△0.52%となっています(表6、図5)。

粗付加価値率(県内生産額に占める粗付加価値額の割合)を各産業別に見てみると、第3次産業が高く63.32%、次いで第1次産業が58.80%、第2次産業が36.15%となっており、産業全体の粗付加価値率は、平成23年の44.17%から6.25ポイント上昇して50.41%となりましたが、全国の53.86%よりも低い結果となっています。

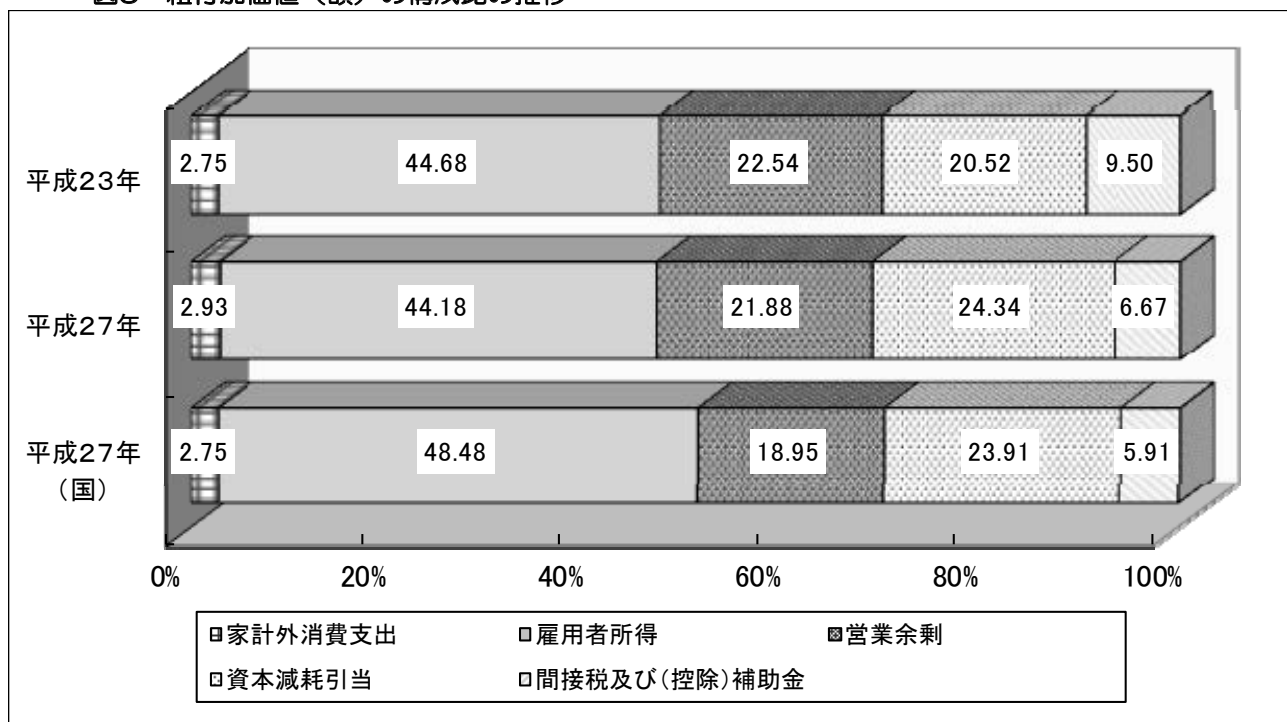
表6 項目別粗付加価値額の推移

(単位:百万円、%)

	平成27年		平成23年		平成27年	平成23年	増減差	平成27年		粗付加価値率
	粗付加価値額	構成比	粗付加価値額	構成比	粗付加価値率	全国粗付加価値額		全国構成比		
家計外消費支出	108,521	2.93	88,909	2.75	1.48	1.21	0.26	15,055,500	2.75	1.48
雇用者所得	1,638,410	44.18	1,444,645	44.68	22.27	19.74	2.54	265,799,218	48.48	26.11
営業余剰	811,259	21.88	728,737	22.54	11.03	9.96	1.07	103,905,324	18.95	10.21
資本減耗引当	902,625	24.34	663,546	20.52	12.27	9.06	3.21	131,071,119	23.91	12.88
間接税	266,570	7.19	329,518	10.19	3.62	4.50	-0.88	35,667,962	6.51	3.50
(控除)補助金	-19,125	-0.52	-22,341	-0.69	-0.26	-0.31	0.05	-3,260,409	-0.59	-0.32
合計	3,708,260	100.00	3,233,014	100.00	50.41	44.17	6.25	548,238,714	100.00	53.86

次に、粗付加価値率の平成23年からの推移を見てみると、県内の雇用者に対して労働の報酬として支払われる現金、現物の一切の所得からなる雇用者所得は2.54ポイントの上昇、また、各産業部門の営業利潤等からなる営業余剰も1.07ポイントの上昇となりました。このことについては、一部の業種で原材料や燃料等の費用が低下したことに加え、生産活動が活発であった業種の営業利潤が増加したことなどが粗付加価値率を押し上げ、結果として営業余剰や雇用者所得が上昇することとなりました(表6)。

図5 粗付加価値(額)の構成比の推移



各部門における粗付加価値額とその構成比及び粗付加価値率を一覧で表したものが下の表7になります。

この表からも分かるとおり、産業全体における粗付加価値率は全国の傾向と同じく高くなっています。粗付加価値額は、生産額から中間投入額を差し引いたものとなる関係から、中間投入とは相反することになるため、中間投入の高い製造業関係の粗付加価値率は当然低くなり、中間投入が低い第3次産業の粗付加価値率は高くなっていることが読み取れます。

表7 産業別粗付加価値額及び粗付加価値率の推移

(単位:百万円、%)

	平成27年		平成23年		平成27年	平成23年	増減差	平成27年		粗付加価値率	
	粗付加価値額	構成比	粗付加価値額	構成比	粗付加価値率	全国粗付加価値額		全国構成比			
第1次産業	01 農林漁業	84,045	2.27	79,276	2.45	58.80	56.39	2.40	6,142,098	1.12	47.66
	農業	69,078	1.86	67,169	2.08	59.42	56.50	2.92	4,730,327	0.86	45.09
	林業	6,027	0.16	4,819	0.15	64.32	66.73	-2.40	532,118	0.10	66.50
	漁業	8,940	0.24	7,288	0.23	51.64	50.36	1.28	879,653	0.16	55.06
第2次産業	06 鉱業	1,632	0.04	912	0.03	48.41	38.89	9.52	441,038	0.08	52.01
	(製造業)	1,006,545	27.14	859,242	26.58	34.17	26.21	7.96	103,569,697	18.89	34.20
	11 食料品	72,708	1.96	63,016	1.95	36.02	33.16	2.86	14,249,320	2.60	37.17
	15 繊維製品	27,060	0.73	21,345	0.66	41.46	34.77	6.68	1,444,296	0.26	40.28
	16 パルプ・紙・木製品	32,792	0.88	24,457	0.76	39.86	33.98	5.88	4,263,300	0.78	35.67
	20 化学製品	216,796	5.85	90,459	2.80	44.28	20.94	23.34	9,374,324	1.71	33.47
	21 石油・石炭製品	105,840	2.85	210,748	6.52	17.26	26.46	-9.20	5,067,863	0.92	30.10
	22 プラスチック・ゴム製品	28,148	0.76	16,800	0.52	41.90	32.61	9.29	5,356,286	0.98	38.26
	25 窯業・土石製品	14,668	0.40	15,229	0.47	33.69	43.98	-10.28	3,063,078	0.56	48.54
	26 鉄鋼	205,141	5.53	227,419	7.03	24.75	21.10	3.65	7,217,467	1.32	26.40
	27 非鉄金属	4,752	0.13	8,662	0.27	31.28	19.91	11.36	2,164,060	0.39	24.57
	28 金属製品	30,515	0.82	20,851	0.64	43.16	33.22	9.94	5,266,276	0.96	44.87
	29 はん用機械	168,281	4.54	83,142	2.57	67.18	36.02	31.16	4,620,389	0.84	44.18
	30 生産用機械	48,907	1.32	31,372	0.97	46.88	40.34	6.54	7,720,592	1.41	46.22
	31 業務用機械	6,148	0.17	4,898	0.15	47.41	36.24	11.17	2,864,681	0.52	41.50
	32 電子部品	6,876	0.19	3,304	0.10	49.85	26.38	23.47	5,101,868	0.93	37.69
	33 電気機械	8,363	0.23	13,150	0.41	46.76	28.74	18.02	5,825,197	1.06	36.27
	34 情報通信機器	922	0.02	527	0.02	44.31	36.40	7.91	1,926,815	0.35	35.31
	35 輸送機械	8,837	0.24	5,498	0.17	59.30	31.16	28.14	13,427,099	2.45	24.25
39 その他の製造工業製品	19,791	0.53	18,365	0.57	47.19	38.69	8.50	4,616,786	0.84	46.50	
68 事務用品	0	0.00	0	0.00	0.00	0.00	0.00	0	0.00	0.00	
41 建設	246,693	6.65	187,664	5.80	47.27	44.82	2.45	28,505,052	5.20	46.86	
第3次産業	46 電力・ガス・熱供給	85,626	2.31	38,306	1.18	37.76	19.22	18.54	8,816,192	1.61	35.79
	47 水道	18,878	0.51	18,791	0.58	45.85	46.93	-1.08	2,268,397	0.41	49.90
	48 廃棄物処理	34,825	0.94	18,008	0.56	65.16	71.64	-6.48	3,243,855	0.59	66.17
	51 商業	355,209	9.58	323,024	9.99	67.71	66.25	1.45	66,727,856	12.17	69.89
	53 金融・保険	132,828	3.58	137,331	4.25	67.19	66.34	0.85	23,942,050	4.37	67.54
	55 不動産	405,755	10.94	367,573	11.37	86.42	81.03	5.39	67,883,337	12.38	84.10
	57 運輸・郵便	159,515	4.30	135,329	4.19	48.41	45.21	3.20	28,341,074	5.17	51.52
	59 情報通信	82,269	2.22	84,390	2.61	52.04	52.06	-0.02	25,803,781	4.71	51.63
	61 公務	171,235	4.62	175,083	5.42	70.89	69.44	1.45	28,147,061	5.13	70.83
	63 教育・研究	219,738	5.93	186,441	5.77	74.27	76.11	-1.84	31,959,299	5.83	73.17
	64 医療・福祉	373,124	10.06	300,513	9.30	63.22	61.47	1.75	41,923,668	7.65	62.03
65 他に分類されない会員制団体	30,972	0.84	36,214	1.12	59.78	58.33	1.45	2,660,808	0.49	60.04	
66 対事業所サービス	134,780	3.63	117,482	3.63	60.39	58.28	2.11	46,771,647	8.53	62.54	
67 対個人サービス	164,591	4.44	167,435	5.18	52.39	54.97	-2.58	29,159,438	5.32	53.20	
69 分類不明	0	0.00	0	0.00	0.00	0.00	0.00	1,932,366	0.35	41.18	
合計	3,708,260	100.00	3,233,014	100.00	50.41	44.17	6.25	548,238,714	100.00	53.86	
再掲	第1次産業	84,045	2.27	79,276	2.45	58.80	56.39	2.40	6,142,098	1.12	47.66
	第2次産業	1,254,870	33.84	1,047,818	32.41	36.15	28.33	7.83	132,515,787	24.17	36.36
	第3次産業	2,369,345	63.89	2,105,920	65.14	63.32	60.51	2.81	409,580,829	74.71	63.95

(注) 事務用品は製造業に、分類不明は第3次産業に便宜上含めています。

3 需要の構造

中間需要額 3兆6,474億円 (総需要の35.43%)
最終需要額 6兆6,486億円 (総需要の64.57%)
 うち 県内最終需要額 3兆8,992億円 移輸出額 2兆7,493億円

産業連関表をヨコ方向（行）に見ると、各産業の生産物がどの部門にいくら販売されたのかという販路の構成、つまり需要の構造が分かります。大きく分けると、各産業において生産のため原材料等として消費された費用を示す**中間需要**と家計消費や企業の設備投資、県外への移輸出等を示す**最終需要**とで構成されています。

(1) 中間需要

平成27年の県内経済における総需要額（＝総供給額）10兆2,959億円のうち3兆6,474億円が中間需要額となっており、産業全体の中間需要率（総需要額全体に占める中間需要額の割合）は35.43%で、平成23年の39.23%から3.80ポイント低下しました（表8）。

中間需要率を各産業別に見てみると、第2次産業が最も高く39.64%、次いで第1次産業が31.02%、第3次産業が30.70%となっており、平成23年からは第1次産業が0.93ポイント、第2次産業で3.33ポイント、第3次産業が3.84ポイントとすべて低下する結果となっています。

表8 中間需要額及び構成比の推移

部 門	中間需要額(億円)		中間需要率	
	平成23年	平成27年	平成23年	平成27年
産 業 計	40,869	36,474	39.23	35.43
第1次産業	617	609	31.95	31.02
第2次産業	25,148	21,544	42.97	39.64
第3次産業	15,104	14,322	34.54	30.70

次に、中間需要率をより詳細（37部門）に見たものが下の図6になります。

図6 部門別中間需要率の推移

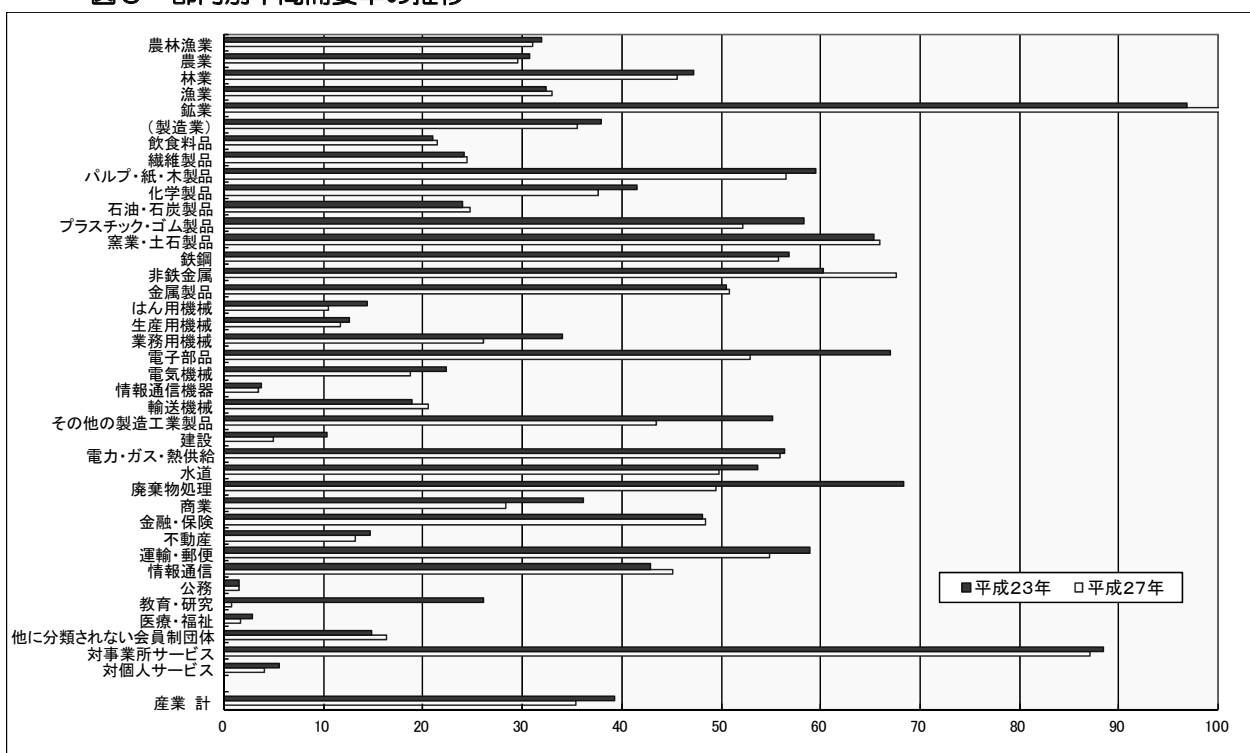


図6及び下の表9から中間需要額が高かった部門を見てみると、主要産業である鉄鋼や石油・石炭製品の原料となる鉱業と県内主要産業の一つである鉄鋼が上位を占め、3位に対事業所サービスという並びになり、主に素材・サービス供給型の産業で高くなっていることが読み取れます。

一方、低い部門に着目すると情報通信機器、教育・研究、公務の順となっており、中間需要率が低く生産物のほとんどが消費支出や固定資本形成に向けられる部門で占められていることがわかります。

表9 中間需要額及び中間需要率の推移

(単位:百万円、%)

	平成27年		平成23年		平成27年	平成23年	増減差	平成27年		中間需要率	
	中間需要額	構成比	中間需要額	構成比	中間需要率	全国中間需要額		全国構成比			
第1次産業	01 農林漁業	60,851	1.67	61,713	1.51	31.02	31.95	-0.93	11,310,425	2.41	72.06
	農業	47,601	1.31	48,455	1.19	29.59	30.69	-1.09	9,326,514	1.99	72.30
	林業	5,786	0.16	5,934	0.15	45.61	47.22	-1.62	551,670	0.12	58.08
	漁業	7,464	0.20	7,324	0.18	32.99	32.33	0.66	1,432,241	0.31	77.60
第2次産業	06 鉱業	580,688	15.92	668,718	16.36	102.31	96.86	5.44	21,116,028	4.50	99.88
	(製造業)	1,547,922	42.44	1,802,582	44.11	35.62	38.00	-2.38	202,892,254	43.21	55.27
	11 飲食料品	95,071	2.61	87,271	2.14	21.48	20.95	0.53	16,810,164	3.58	36.43
	15 繊維製品	30,276	0.83	27,797	0.68	24.46	24.15	0.31	3,117,620	0.66	35.67
	16 パルプ・紙・木製品	81,771	2.24	77,461	1.90	56.52	59.54	-3.02	13,116,638	2.79	90.33
	20 化学製品	268,085	7.35	268,970	6.58	37.66	41.50	-3.84	26,791,339	5.71	74.98
	21 石油・石炭製品	179,089	4.91	232,637	5.69	24.77	23.93	0.85	13,669,042	2.91	67.71
	22 プラスチック・ゴム製品	69,432	1.90	67,313	1.65	52.15	58.31	-6.15	12,594,887	2.68	78.96
	25 窯業・土石製品	48,115	1.32	41,480	1.01	65.94	65.31	0.63	6,030,190	1.28	85.52
	26 鉄鋼	503,385	13.80	673,315	16.47	55.69	56.84	-1.14	25,273,769	5.38	89.03
	27 非鉄金属	31,281	0.86	61,594	1.51	67.68	60.22	7.46	9,886,058	2.11	79.34
	28 金属製品	68,750	1.88	61,382	1.50	50.77	50.59	0.18	11,331,555	2.41	87.29
	29 はん用機械	32,300	0.89	40,708	1.00	10.53	14.32	-3.79	4,088,045	0.87	34.07
	30 生産用機械	18,124	0.50	15,161	0.37	11.76	12.63	-0.87	3,439,189	0.73	18.36
	31 業務用機械	10,288	0.28	12,648	0.31	26.08	33.98	-7.90	2,059,637	0.44	22.85
	32 電子部品	14,954	0.41	21,714	0.53	52.87	67.00	-14.13	10,699,004	2.28	60.41
	33 電気機械	18,982	0.52	27,192	0.67	18.73	22.31	-3.58	5,830,201	1.24	28.05
	34 情報通信機器	1,995	0.05	2,217	0.05	3.47	3.76	-0.29	851,231	0.18	7.17
	35 輸送機械	22,743	0.62	21,540	0.53	20.50	18.86	1.64	27,751,638	5.91	46.28
	39 その他の製造工業製品	43,668	1.20	53,251	1.30	43.46	55.21	-11.75	8,088,644	1.72	60.51
68 事務用品	9,613	0.26	8,931	0.22	100.00	100.00	0.00	1,463,403	0.31	100.00	
41 建設	25,759	0.71	43,499	1.06	4.94	10.39	-5.45	3,699,380	0.79	6.08	
第3次産業	46 電力・ガス・熱供給	137,877	3.78	123,735	3.03	55.97	56.39	-0.41	17,672,746	3.76	71.74
	47 水道	20,503	0.56	21,629	0.53	49.80	53.73	-3.94	2,833,505	0.60	62.31
	48 廃棄物処理	27,345	0.75	19,609	0.48	49.45	68.33	-18.88	3,817,263	0.81	77.87
	51 商業	221,181	6.06	258,284	6.32	28.32	36.05	-7.74	32,587,127	6.94	34.06
	53 金融・保険	112,355	3.08	116,655	2.85	48.48	48.13	0.35	17,327,829	3.69	47.03
	55 不動産	63,107	1.73	68,520	1.68	13.23	14.67	-1.43	11,884,118	2.53	14.72
	57 運輸・郵便	254,949	6.99	252,162	6.17	54.90	58.97	-4.08	34,909,649	7.43	59.55
	59 情報通信	131,279	3.60	129,630	3.17	45.06	42.94	2.12	28,703,703	6.11	54.89
	61 公務	3,623	0.10	3,783	0.09	1.50	1.50	0.00	1,157,289	0.25	2.91
	63 教育・研究	2,429	0.07	69,602	1.70	0.77	26.09	-25.32	497,138	0.11	1.09
	64 医療・福祉	9,390	0.26	14,213	0.35	1.59	2.91	-1.32	1,198,344	0.26	1.77
65 他に分類されない会員制団体	8,633	0.24	9,277	0.23	16.40	14.85	1.55	1,222,372	0.26	26.81	
66 対事業所サービス	392,121	10.75	365,373	8.94	87.09	88.51	-1.42	69,308,538	14.76	88.21	
67 対個人サービス	15,888	0.44	21,661	0.53	4.04	5.51	-1.47	2,713,668	0.58	4.84	
69 分類不明	31,482	0.86	36,280	0.89	99.78	69.26	30.52	4,728,298	1.01	99.68	
合計	3,647,382	100.00	4,086,925	100.00	35.43	39.23	-3.80	469,579,674	100.00	41.93	
再掲	第1次産業	60,851	1.67	61,713	1.51	31.02	31.95	-0.93	11,310,425	2.41	72.06
	第2次産業	2,154,369	59.07	2,514,799	61.53	39.64	42.97	-3.33	227,707,662	48.49	50.71
	第3次産業	1,432,162	39.27	1,510,413	36.96	30.70	34.54	-3.84	230,561,587	49.10	35.19

(注) 事務用品は製造業に、分類不明は第3次産業に便宜上含めています。

(2) 最終需要

平成27年の最終需要額は6兆6,486億円となっており、総需要の64.57%を占めています。これを下の表10から各項目別に見てみると、県(国)外へ販売した財・サービスとなる移輸出が2兆7,493億円で全体の約4割となる41.35%を占めています。次いで、家計や対家計民間非営利団体の支出からなる民間消費支出が2兆428億円で30.72%、一般政府消費支出が8,600億円で12.94%などとなっています。

最終需要率(総需要額全体に占める最終需要額の割合)を各産業別に見てみると、第1次産業が69.98%と最も高く、次いで第3次産業が69.30%、第2次産業が60.36%となっており、産業全体の最終需要率は、平成23年の60.77%から3.80ポイント上昇して64.57%となり、総需要＝中間需要＋最終需要の関係から、先の中間需要とは相反する結果となります。

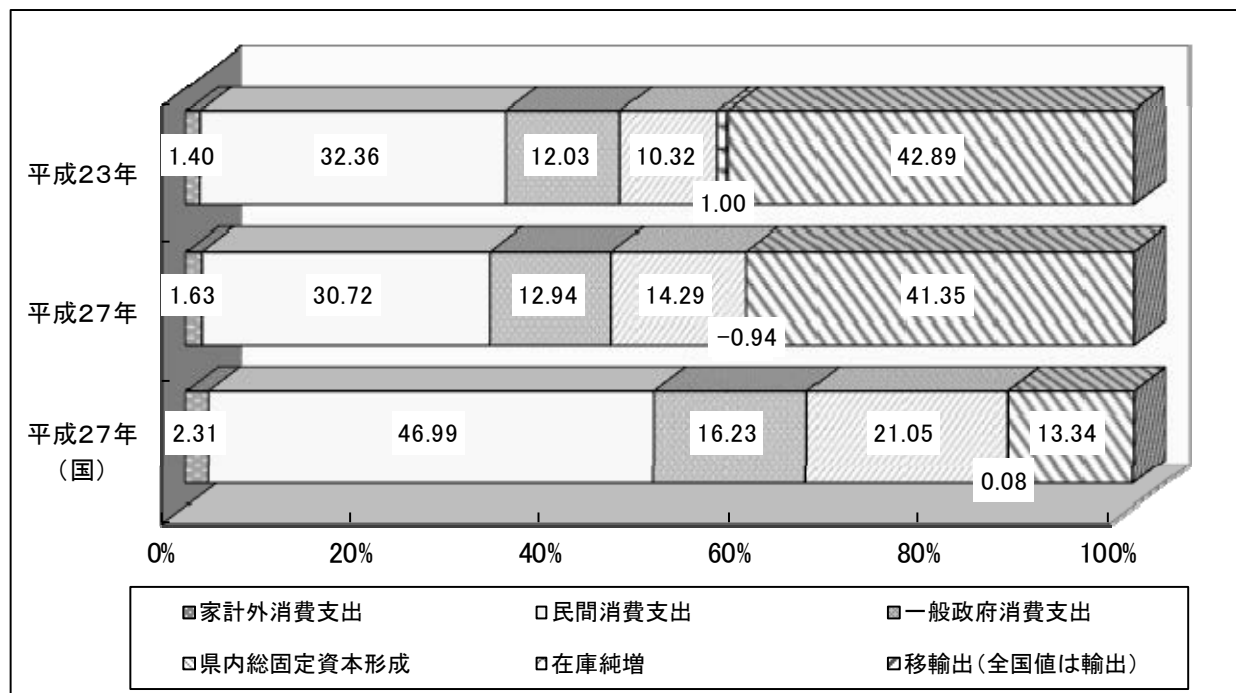
表10 項目別最終需要額の推移

(単位:百万円、%)

	平成27年		平成23年		平成27年	平成23年	増減差	平成27年		最終需要率
	最終需要額	構成比	最終需要額	構成比	最終需要率	最終需要率		全国最終需要額	全国構成比	
家計外消費支出	108,521	1.63	88,909	1.40	1.05	0.85	0.20	15,055,500	2.31	1.34
民間消費支出	2,042,760	30.72	2,048,686	32.36	19.84	19.66	0.18	305,616,414	46.99	27.29
一般政府消費支出	860,033	12.94	761,814	12.03	8.35	7.31	1.04	105,529,331	16.23	9.42
県内総固定資本形成(公的)	369,848	5.56	203,316	3.21	3.59	1.95	1.64	28,141,456	4.33	2.51
県内総固定資本形成(民間)	580,346	8.73	449,886	7.11	5.64	4.32	1.32	108,791,468	16.73	9.71
在庫純増	-62,289	-0.94	63,406	1.00	-0.60	0.61	-1.21	503,254	0.08	0.04
移輸出(全国値は輸出)	2,749,331	41.35	2,715,491	42.89	26.70	26.06	0.64	86,769,418	13.34	7.75
最終需要計	6,648,550	100.00	6,331,508	100.00	64.57	60.77	3.80	650,406,841	100.00	58.07

次に、最終需要の構成比を見てみると、最も大きな割合を占めるのが移輸出で、全体の4割以上となる41.35%を占めています。次いで家計や対家計民間非営利団体の支出となる民間消費支出が30.72%、政府自身が負担している費用である一般政府消費支出が12.94%と続いています(図7)。

図7 最終需要(額)の構成比の推移



各部門における最終需要額とその構成比及び最終需要率を一覧で表したものが下の表 11 になります。

最終需要額の最も高い部門は医療・福祉で、次いで商業、石油・石炭製品の順となっています。また、逆の低い部門を見ると鉱業、林業、電子部品の順となっています。

各部門における最終需要率については、先にも述べたとおり、中間需要と最終需要の関係から、中間需要率で述べた内容とは相反する結果となるため、説明は省略します。

また、最終需要と粗付加価値については、次のような関係が成り立っています。

最終需要の合計－移輸入の合計＝粗付加価値の合計

表11 産業別最終需要額及び最終需要率の推移

(単位:百万円、%)

	平成27年		平成23年		平成27年	平成23年	増減差	平成27年			
	最終需要額	構成比	最終需要額	構成比	最終需要率	全国最終需要額		全国構成比	最終需要率		
第1次産業	01 農林漁業	135,313	2.04	131,417	2.08	68.98	68.05	0.93	4,385,097	0.67	27.94
	農業	113,250	1.70	109,452	1.73	70.41	69.31	1.09	3,573,360	0.55	27.70
	林業	6,901	0.10	6,632	0.10	54.39	52.78	1.62	398,227	0.06	41.92
	漁業	15,162	0.23	15,333	0.24	67.01	67.67	-0.66	413,510	0.06	22.40
第2次産業	06 鉱業	-13,098	-0.20	21,650	0.34	-2.31	3.14	-5.44	25,224	0.00	0.12
	(製造業)	2,797,930	42.08	2,941,214	46.45	64.38	62.00	2.38	164,169,734	25.24	44.73
	11 飲食料品	347,623	5.23	329,331	5.20	78.52	79.05	-0.53	29,336,774	4.51	63.57
	15 繊維製品	93,505	1.41	87,319	1.38	75.54	75.85	-0.31	5,622,901	0.86	64.33
	16 パルプ・紙・木製品	62,902	0.95	52,641	0.83	43.48	40.46	3.02	1,403,433	0.22	9.67
	20 化学製品	443,719	6.67	379,158	5.99	62.34	58.50	3.84	8,941,681	1.37	25.02
	21 石油・石炭製品	543,822	8.18	739,636	11.68	75.23	76.07	-0.85	6,517,272	1.00	32.29
	22 プラスチック・ゴム製品	63,698	0.96	48,130	0.76	47.85	41.69	6.15	3,356,101	0.52	21.04
	25 窯業・土石製品	24,850	0.37	22,031	0.35	34.06	34.69	-0.63	1,020,603	0.16	14.48
	26 鉄鋼	400,472	6.02	511,327	8.08	44.31	43.16	1.14	3,114,122	0.48	10.97
	27 非鉄金属	14,938	0.22	40,692	0.64	32.32	39.78	-7.46	2,574,303	0.40	20.66
	28 金属製品	66,661	1.00	59,955	0.95	49.23	49.41	-0.18	1,650,250	0.25	12.71
	29 はん用機械	274,317	4.13	243,494	3.85	89.47	85.68	3.79	7,909,205	1.22	65.93
	30 生産用機械	136,054	2.05	104,892	1.66	88.24	87.37	0.87	15,291,903	2.35	81.64
	31 業務用機械	29,161	0.44	24,574	0.39	73.92	66.02	7.90	6,952,757	1.07	77.15
	32 電子部品	13,332	0.20	10,697	0.17	47.13	33.00	14.13	7,011,232	1.08	39.59
	33 電気機械	82,345	1.24	94,686	1.50	81.27	77.69	3.58	14,955,548	2.30	71.95
	34 情報通信機器	55,526	0.84	56,793	0.90	96.53	96.24	0.29	11,017,673	1.69	92.83
	35 輸送機械	88,193	1.33	92,664	1.46	79.50	81.14	-1.64	32,214,537	4.95	53.72
	39 その他の製造工業製品	56,812	0.85	43,194	0.68	56.54	44.79	11.75	5,279,439	0.81	39.49
68 事務用品	0	0.00	0	0.00	0.00	0.00	0.00	0	0.00	0.00	
41 建設	496,107	7.46	375,186	5.93	95.06	89.61	5.45	57,137,189	8.78	93.92	
第3次産業	46 電力・ガス・熱供給	108,450	1.63	95,700	1.51	44.03	43.61	0.41	6,962,716	1.07	28.26
	47 水道	20,669	0.31	18,623	0.29	50.20	46.27	3.94	1,713,619	0.26	37.69
	48 廃棄物処理	27,950	0.42	9,089	0.14	50.55	31.67	18.88	1,085,023	0.17	22.13
	51 商業	559,940	8.42	458,104	7.24	71.68	63.95	7.74	63,081,254	9.70	65.94
	53 金融・保険	119,392	1.80	125,695	1.99	51.52	51.87	-0.35	19,519,799	3.00	52.97
	55 不動産	413,726	6.22	398,594	6.30	86.77	85.33	1.43	68,836,612	10.58	85.28
	57 運輸・郵便	209,472	3.15	175,416	2.77	45.10	41.03	4.08	23,709,135	3.65	40.45
	59 情報通信	160,062	2.41	172,287	2.72	54.94	57.06	-2.12	23,592,473	3.63	45.11
	61 公務	237,931	3.58	248,366	3.92	98.50	98.50	0.00	38,581,746	5.93	97.09
	63 教育・研究	313,763	4.72	197,189	3.11	99.23	73.91	25.32	45,231,120	6.95	98.91
	64 医療・福祉	580,866	8.74	474,707	7.50	98.41	97.09	1.32	66,392,030	10.21	98.23
	65 他に分類されない会員制団体	44,004	0.66	53,201	0.84	83.60	85.15	-1.55	3,337,765	0.51	73.19
	66 対事業所サービス	58,150	0.87	47,433	0.75	12.91	11.49	1.42	9,263,362	1.42	11.79
67 对个人サービス	377,855	5.68	371,537	5.87	95.96	94.49	1.47	53,367,605	8.21	95.16	
69 分類不明	68	0.00	16,100	0.25	0.22	30.74	-30.52	15,338	0.00	0.32	
合計	6,648,550	100.00	6,331,508	100.00	64.57	60.77	3.80	650,406,841	100.00	58.07	
再掲	第1次産業	135,313	2.04	131,417	2.08	68.98	68.05	0.93	4,385,097	0.67	27.94
	第2次産業	3,280,939	49.35	3,338,050	52.72	60.36	57.03	3.33	221,332,147	34.03	49.29
	第3次産業	3,232,298	48.62	2,862,041	45.20	69.30	65.46	3.84	424,689,597	65.30	64.81

(注) 事務用品は製造業に、分類不明は第3次産業に便宜上含めています。

(3) 産業間の相互依存関係

各産業間には、生産活動に必要な原材料や燃料などの需要と供給を通じて密接な相互依存関係があり、先に述べた中間投入率と中間需要率を組み合わせることにより、それぞれの産業がもつ特徴を見ることができます。

ここでは、図8から縦軸に中間投入率、横軸に中間需要率をとり、50%を境にして、次の4つの領域に分けて説明します。

[I] 中間財的産業（中間投入率 \geq 50%・中間需要率 \geq 50%）

他の産業から多くの原材料を購入して生産を行い、その生産物の多くを他の産業の原材料として供給する産業です。

本県では鉄鋼、非鉄金属などの産業が属しています。

[II] 最終需要財的産業（中間投入率 \geq 50%・中間需要率 $<$ 50%）

他の産業から多くの原材料を購入して生産を行うが、その生産物の多くを消費、投資、移輸出等の最終需要に供給する産業です。

本県では化学製品、飲食料品などの産業が属しています。

[III] 最終需要財型基礎産業（中間投入率 $<$ 50%・中間需要率 $<$ 50%）

生産に投入される原材料の使用割合が少なく、その生産物の多くを消費等の最終需要に供給する産業で、サービス供給となる第3次産業が多くなっています。

本県では不動産、教育・研究、医療・福祉などの産業が属しています。

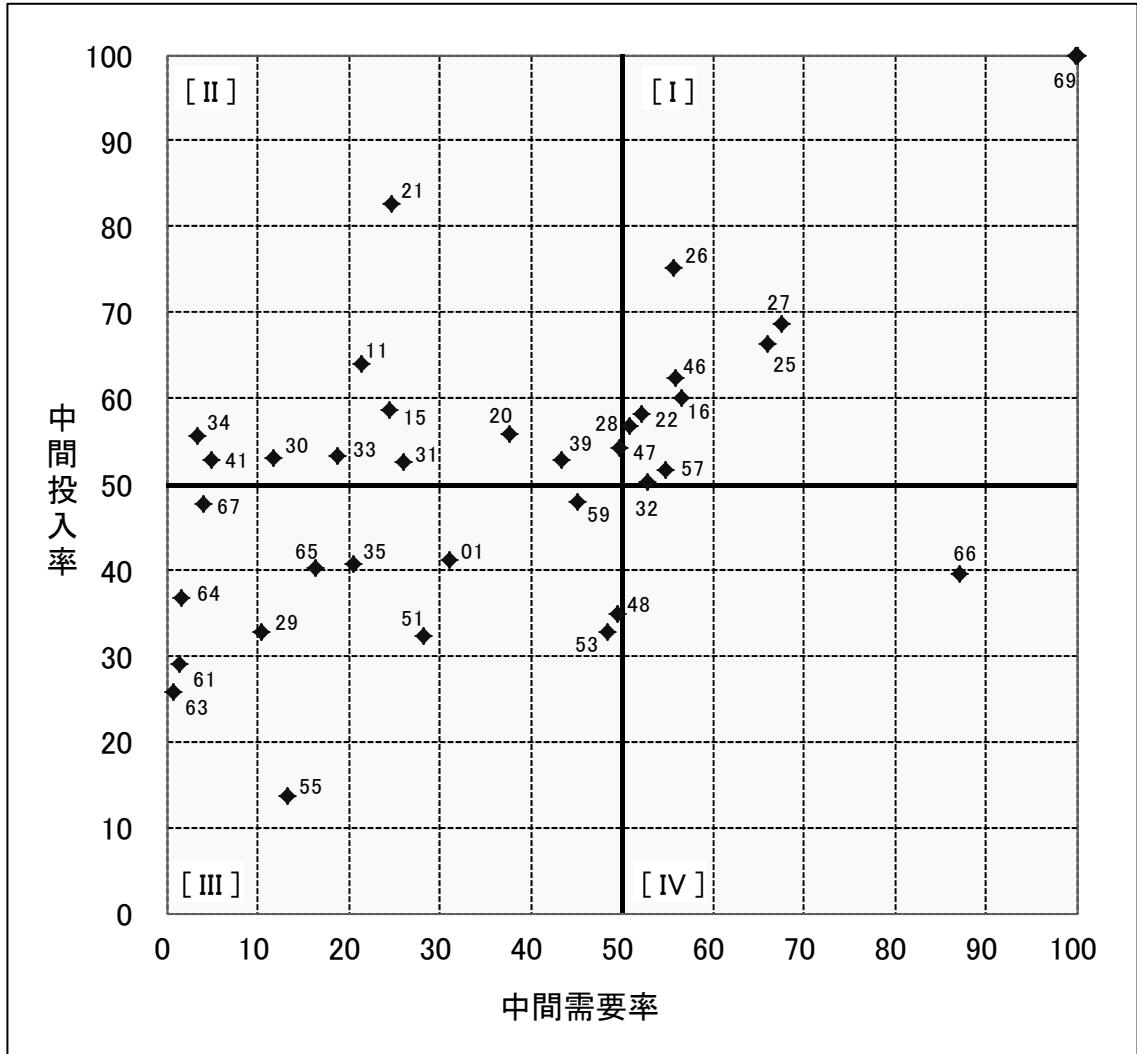
[IV] 中間財的基礎産業（中間投入率 $<$ 50%・中間需要率 \geq 50%）

生産に投入される原材料の使用割合が少なく、その生産物の多くを他の産業の原材料として供給する産業です。

本県では対事業所サービスといった産業が属しています。

図8 産業の相互依存関係から見た産業の類型

平成27年



(注) 中間需要率が100%を超える産業については、図上に表示されません。

01	06	11	15	16	20	21	22	25	26	27	28	29	30	31	32	33	34	35	39	41	46	47	48	51	53	55	57	59	61	63	64	65	66	67	68	69
農林漁業	鉱業	飲食料品	繊維製品	パルプ・紙・木製品	化学製品	石油・石炭製品	プラスチック・ゴム製品	窯業・土石製品	鉄鋼	非鉄金属	金属製品	はん用機械	生産用機械	業務用機械	電子部品	電気機械	情報通信機器	輸送機械	その他の製造工業製品	建設	電力・ガス・熱供給	水道	廃棄物処理	商業	金融・保険	不動産	運輸・郵便	情報通信	公務	教育・研究	医療・福祉	他に分類されない会員制団体	対事業所サービス	対個人サービス	事務用品	分類不明

4 県際の構造

移輸出額	2兆7,493億円	(生産額の37.38%)
移輸入額	2兆9,403億円	(県内需要の38.96%)
県際収支(移輸出－移輸入)	△1,910億円	

(1) 移輸出

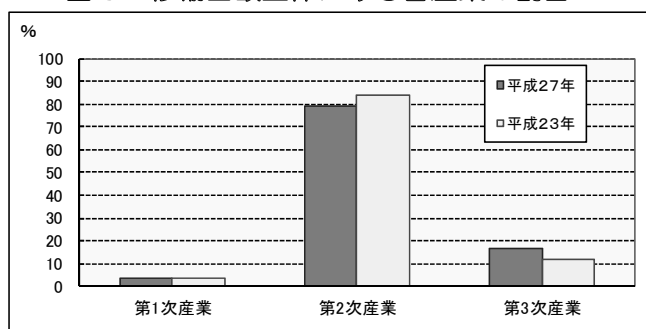
平成27年に県内産業が移輸出した財・サービスの総額は2兆7,493億円となりました(表12)。これを各産業別の移輸出率(県内生産額が移輸出に回る割合)で見ると、第1次産業が最も高く73.26%、次いで第2次産業が62.99%と、それぞれ生産額の約7割、約6割を移輸出しています。第3次産業は移輸出率が低く12.25%となっています。

また、産業全体の移輸出率を見ると、平成23年が37.10%に対して平成27年が37.38%と0.28ポイント上昇しており、生産額に占める県外需要の割合が上昇したことを示しています。

表12 移輸出額の推移

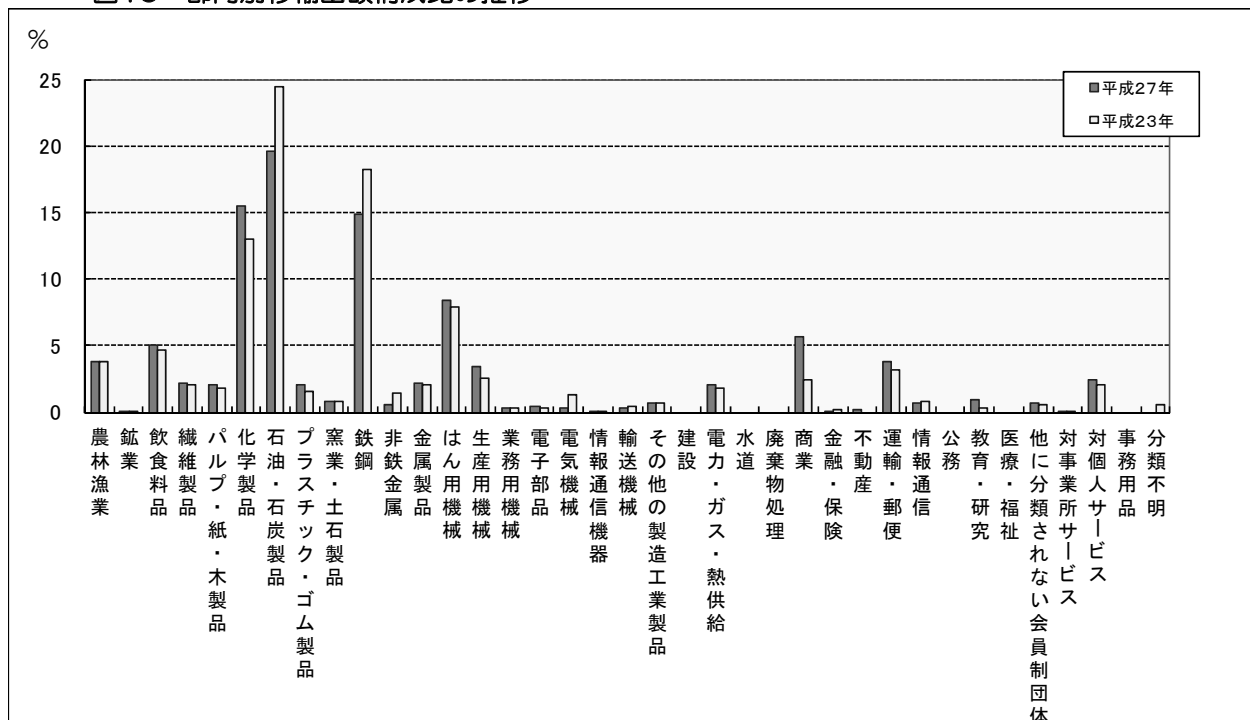
部 門	移輸出額(億円)	
	平成23年	平成27年
産 業 計	27,155	27,493
第1次産業	1,035	1,047
第2次産業	22,867	21,864
第3次産業	3,254	4,582

図9 移輸出額全体にみる各産業の割合



移輸出額全体に占める各産業の割合をより詳細(37部門)に見てみると、最も多いのが石油・石炭製品の5,409億円(19.67%)で、次いで化学製品の4,273億円(15.54%)、鉄鋼が4,091億円(14.88%)、はん用機械が2,323億円(8.45%)となっており、本県の主要産業である製造業の額が高く、この4部門で全体の58.54%と全体額の約6割を占めています(図10)。また、構成比を平成23年と比べると、商業と化学製品が大幅な上昇を示しています。

図10 部門別移輸出額構成比の推移



各部門における移輸出額とその構成比及び移輸出率を一覧で表したものが下の表 13 になります。移輸出額の構成比を見ると、第2次産業の製造業が全体の約8割を占めていることが分かります。また、第1次産業については、林業や漁業で増減はあったものの、割合の高い農業が平成23年と比較して横ばいとなったため、第1次産業全体としても横ばいとなりました。第3次産業では、商業、運輸・郵便が増加した一方で、情報通信、金融・保険などが減少しました。

移輸出率に目をやると、非鉄金属が最も高く、生産額の97.35%を移輸出しており、次いで情報通信機器が93.46%、はん用機械が92.76%となっています。また、製造業の中でも機械産業が全体的に移輸出率が高くなっていることが下記の表13から読み取れます。

移輸出の状況からも、本県産業の第2次産業への依存度の高さが分かります。

表13 部門別移輸出額及び移輸出率の推移

(単位:百万円、%)

		平成27年		平成23年		平成27年	平成23年	増減差
		移輸出額	構成比	移輸出額	構成比	移輸出率		
第1次産業	01 農林漁業	104,718	3.81	103,456	3.81	73.26	73.59	-0.33
	農業	88,597	3.22	87,555	3.22	76.20	73.64	2.56
	林業	3,778	0.14	3,205	0.12	40.32	44.38	-4.06
	漁業	12,343	0.45	12,696	0.47	71.30	87.73	-16.43
第2次産業	06 鉱業	1,926	0.07	1,644	0.06	57.13	70.11	-12.97
	(製造業)	2,184,456	79.45	2,285,030	84.15	74.16	69.71	4.45
	11 飲食料品	139,892	5.09	128,378	4.73	69.30	67.55	1.76
	15 繊維製品	60,092	2.19	57,504	2.12	92.06	93.68	-1.62
	16 パルプ・紙・木製品	57,008	2.07	47,949	1.77	69.30	66.62	2.68
	20 化学製品	427,337	15.54	352,909	13.00	87.28	81.70	5.58
	21 石油・石炭製品	540,891	19.67	663,533	24.44	88.20	83.30	4.90
	22 プラスチック・ゴム製品	58,331	2.12	43,625	1.61	86.83	84.69	2.14
	25 窯業・土石製品	23,976	0.87	21,574	0.79	55.08	62.30	-7.22
	26 鉄鋼	409,050	14.88	496,632	18.29	49.35	46.08	3.27
	27 非鉄金属	14,792	0.54	40,929	1.51	97.35	94.09	3.26
	28 金属製品	60,226	2.19	56,135	2.07	85.18	89.43	-4.25
	29 はん用機械	232,335	8.45	216,089	7.96	92.76	93.62	-0.87
	30 生産用機械	95,520	3.47	71,201	2.62	91.55	91.55	0.00
	31 業務用機械	10,125	0.37	9,734	0.36	78.08	72.03	6.05
	32 電子部品	11,895	0.43	9,921	0.37	86.24	79.21	7.03
	33 電気機械	10,277	0.37	35,992	1.33	57.46	78.65	-21.19
34 情報通信機器	1,945	0.07	1,439	0.05	93.46	99.38	-5.91	
35 輸送機械	10,269	0.37	11,117	0.41	68.91	63.00	5.91	
39 その他の製造工業製品	20,495	0.75	20,369	0.75	48.87	42.91	5.95	
68 事務用品	0	0.00	0	0.00	0.00	0.00	0.00	
41 建設	0	0.00	0	0.00	0.00	0.00	0.00	
第3次産業	46 電力・ガス・熱供給	55,202	2.01	47,762	1.76	24.34	23.96	0.38
	47 水道	0	0.00	0	0.00	0.00	0.00	0.00
	48 廃棄物処理	0	0.00	0	0.00	0.00	0.00	0.00
	51 商業	157,399	5.72	66,680	2.46	30.00	13.68	16.33
	53 金融・保険	1,646	0.06	4,690	0.17	0.83	2.27	-1.43
	55 不動産	6,496	0.24	0	0.00	1.38	0.00	1.38
	57 運輸・郵便	105,874	3.85	85,003	3.13	32.13	28.40	3.73
	59 情報通信	18,232	0.66	21,340	0.79	11.53	13.16	-1.63
	61 公務	0	0.00	0	0.00	0.00	0.00	0.00
	63 教育・研究	25,206	0.92	9,571	0.35	8.52	3.91	4.61
	64 医療・福祉	0	0.00	0	0.00	0.00	0.00	0.00
65 他に分類されない会員制団体	17,928	0.65	15,682	0.58	34.60	25.26	9.34	
66 対事業所サービス	1,673	0.06	3,028	0.11	0.75	1.50	-0.75	
67 対個人サービス	68,575	2.49	55,642	2.05	21.83	18.27	3.56	
69 分類不明	0	0.00	15,963	0.59	0.00	30.65	-30.65	
合計	2,749,331	100.00	2,715,491	100.00	37.38	37.10	0.28	
再掲	第1次産業	104,718	3.81	103,456	3.81	73.26	73.59	-0.33
	第2次産業	2,186,382	79.52	2,286,674	84.21	62.99	61.82	1.17
	第3次産業	458,231	16.67	325,361	11.98	12.25	9.35	2.90

(注) 事務用品は製造業に、分類不明は第3次産業に便宜上含めています。

(2) 移輸入

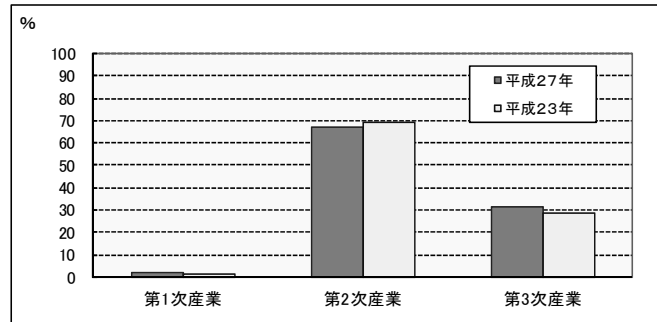
平成27年における県外からの移輸入した財・サービスの総額は2兆9,403億円となりました(表14)。これを各産業別の移輸入率(県内需要を移輸入で賄っている割合)で見ると、第2次産業が最も高く60.46%、次いで第1次産業が58.20%と双方共に県内需要額の約6割を県外からの移輸入に依存しています。第3次産業においても県内需要の2割以上となる21.94%を県外に依存する形となっています。

また、産業全体の移輸入率を見ると、平成23年が40.22%に対して平成27年が38.96%と1.26ポイント低下しています。

表14 移輸入額の推移

部 門	移輸入額(億円)	
	平成23年	平成27年
産 業 計	30,985	29,403
第1次産業	525	532
第2次産業	21,540	19,644
第3次産業	8,919	9,227

図11 移輸入額全体にみる各産業の割合

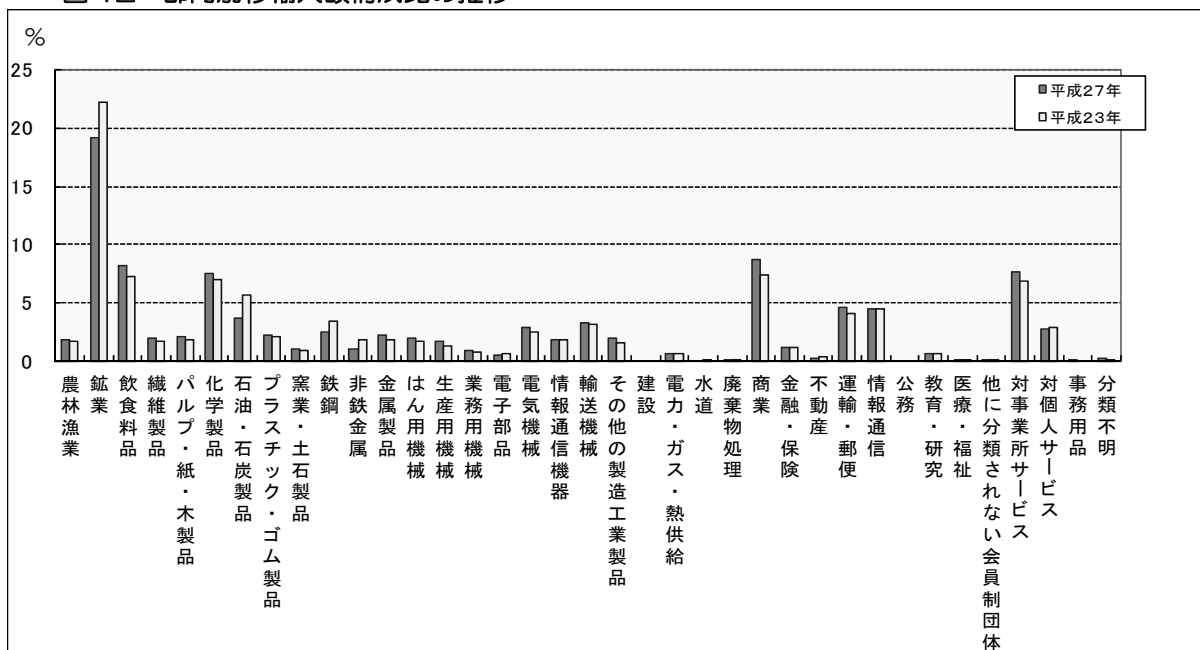


移輸入額全体に占める各産業の割合をより詳細(37部門)に見てみると、最も多いのが鉱業の5,642億円(19.19%)で、次いで商業の2,565億円(8.72%)、飲食料品が2,408億円(8.19%)、対事業所サービスが2,271億円(7.72%)となりました(図12)。

鉱業の移輸入額が多いのは、もともと本県の鉱業は砂利や砕石等のみで、本質的な鉱業という産業としては存在していない状態と言えるところであること、また主要産業である鉄鋼や石油製品などの主原料でもあり、そのほとんどを国外に依存しているためです。

また、第3次産業の内訳を見てみると、商業、対事業所サービス、運輸・郵便、情報通信の順に移輸入額が多くなっており、商業及び運輸・郵便の額が多いのは、財の移輸入に付帯する商業マージン、運輸マージン(商業マージン+運輸マージン=購入者価格-生産者価格)が移輸入額に含まれるためです。

図12 部門別移輸入額構成比の推移



各部門における移輸入額とその構成比及び移輸入率を一覧で表したものが下の表 15 になります。移輸入額と構成比を見ると、第2次産業が1兆9,644億円(66.81%)で全体の6割以上を占め、次いで第3次産業が9,227億円(31.38%)、第1次産業は532億円(1.81%)となっています。次に、各部門別の移輸入率の推移を見てみると、

県内主要産業である化学製品、石油・石炭製品等が増加しています。また、第2次産業の多くは移輸入率が高く、県内需要を県外に依存する状況となっています。

表 15 部門別移輸入額及び移輸入率の推移

(単位:百万円、%)

		平成27年		平成23年		平成27年	平成23年	増減差
		移輸入額	構成比	移輸入額	構成比	移輸入率		
第1次産業	01 農林漁業	53,219	1.81	52,548	1.70	58.20	58.60	-0.40
	農業	44,588	1.52	39,019	1.26	61.71	55.46	6.25
	林業	3,317	0.11	5,344	0.17	37.23	57.09	-19.86
	漁業	5,314	0.18	8,185	0.26	51.68	82.17	-30.49
第2次産業	06 鉱業	564,219	19.19	688,023	22.21	99.74	99.90	-0.15
	(製造業)	1,400,196	47.62	1,465,983	47.31	64.78	59.62	5.16
	11 飲食料品	240,843	8.19	226,551	7.31	79.54	78.60	0.94
	15 繊維製品	58,508	1.99	53,735	1.73	91.87	93.27	-1.41
	16 パルプ・紙・木製品	62,410	2.12	58,133	1.88	71.19	70.76	0.43
	20 化学製品	222,212	7.56	216,190	6.98	78.12	73.23	4.88
	21 石油・石炭製品	109,671	3.73	175,720	5.67	60.25	56.92	3.34
	22 プラスチック・ゴム製品	65,950	2.24	63,931	2.06	88.17	89.02	-0.85
	25 窯業・土石製品	29,432	1.00	28,880	0.93	60.08	68.87	-8.79
	26 鉄鋼	75,021	2.55	106,995	3.45	15.16	15.55	-0.39
	27 非鉄金属	31,025	1.06	58,787	1.90	98.72	95.81	2.91
	28 金属製品	64,707	2.20	58,568	1.89	86.06	89.83	-3.76
	29 はん用機械	56,140	1.91	53,399	1.72	75.58	78.40	-2.82
	30 生産用機械	49,846	1.70	42,283	1.36	84.98	86.55	-1.58
	31 業務用機械	26,482	0.90	23,708	0.77	90.31	86.25	4.06
	32 電子部品	14,493	0.49	19,886	0.64	88.42	88.42	0.00
	33 電気機械	83,442	2.84	76,116	2.46	91.64	88.62	3.02
	34 情報通信機器	55,440	1.89	57,562	1.86	99.76	99.98	-0.23
	35 輸送機械	96,033	3.27	96,558	3.12	95.40	93.67	1.73
39 その他の製造工業製品	58,540	1.99	48,981	1.58	73.19	64.38	8.80	
68 事務用品	1	0.00	0	0.00	0.01	0.00	0.01	
41 建設	0	0.00	0	0.00	0.00	0.00	0.00	
第3次産業	46 電力・ガス・熱供給	19,562	0.67	20,131	0.65	10.24	11.73	-1.49
	47 水道	0	0.00	210	0.01	0.00	0.52	-0.52
	48 廃棄物処理	1,848	0.06	3,562	0.11	3.34	12.41	-9.07
	51 商業	256,487	8.72	228,824	7.39	41.12	35.22	5.90
	53 金融・保険	34,051	1.16	35,329	1.14	14.80	14.87	-0.07
	55 不動産	7,293	0.25	13,466	0.43	1.55	2.88	-1.33
	57 運輸・郵便	134,906	4.59	128,228	4.14	37.63	37.43	0.20
	59 情報通信	133,251	4.53	139,808	4.51	48.79	49.83	-1.04
	61 公務	0	0.00	0	0.00	0.00	0.00	0.00
	63 教育・研究	20,322	0.69	21,821	0.70	6.98	8.48	-1.50
	64 医療・福祉	21	0.00	28	0.00	0.00	0.01	0.00
	65 他に分類されない会員制団体	827	0.03	397	0.01	2.38	0.85	1.53
	66 対事業所サービス	227,088	7.72	211,221	6.82	50.62	51.55	-0.92
67 対個人サービス	79,604	2.71	88,621	2.86	24.48	26.25	-1.77	
69 分類不明	7,396	0.25	294	0.01	23.44	0.81	22.63	
合計		2,940,290	100.00	3,098,494	100.00	38.96	40.22	-1.26
再掲	第1次産業	53,219	1.81	52,548	1.70	58.20	58.60	-0.40
	第2次産業	1,964,415	66.81	2,154,006	69.52	60.46	60.40	0.06
	第3次産業	922,656	31.38	891,940	28.79	21.94	22.04	-0.10

(注) 事務用品は製造業に、分類不明は第3次産業に便宜上含めています。

(3) 県際間取引

自県と他地域との取引の状態を示す県際収支（移輸出額から移輸入額を差し引いた額）は、移輸出額が2兆7,493億円であったのに対して、移輸入額が2兆9,403億円であったため1,910億円の移輸入額超過となっており、平成23年の3,830億円に対して1,920億円収支が改善している状態になっています(表16)。

また、県際収支を各産業別に見てみると、第1次産業が515億円、第2次産業が2,220億円の移輸出額超過となっているのに対して、第3次産業が4,644億円の移輸入額超過となっています。

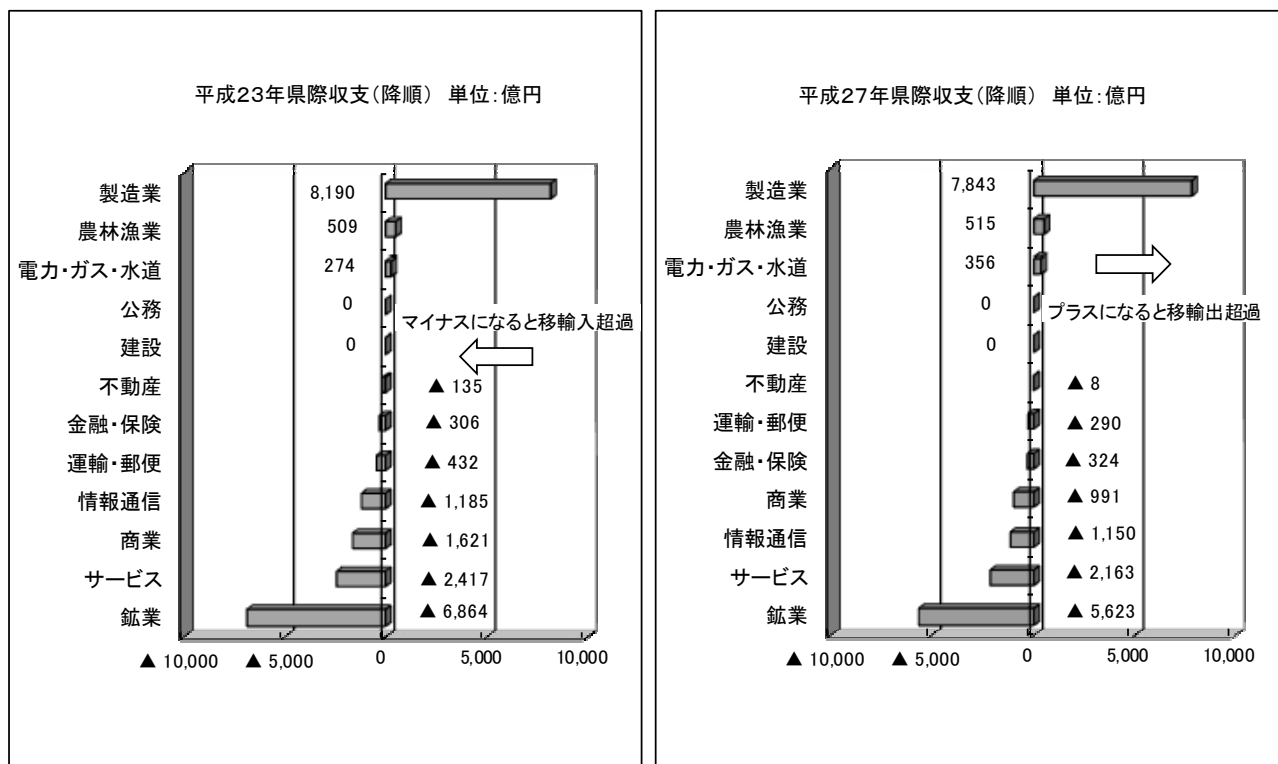
表 16 産業別の県際収支の推移

部 門	移輸出額(億円)		移輸入額(億円)		県際収支(億円)	
	平成23年	平成27年	平成23年	平成27年	平成23年	平成27年
産 業 計	27,155	27,493	30,985	29,403	▲ 3,830	▲ 1,910
第1次産業	1,035	1,047	525	532	509	515
第2次産業	22,867	21,864	21,540	19,644	1,327	2,220
第3次産業	3,254	4,582	8,919	9,227	▲ 5,666	▲ 4,644

県際収支の状況を下図13で見ると、収支が改善した要因を読み取ることができます。

平成23年の状況と比較して、傾向は大きく変化していませんが、鉱業が1,241億円改善、商業が631億円改善したことが、収支改善の要因の一つとなっています。

図13 部門別（13部門）の県際収支



(注) 「分類不明」は除きます。

各部門における移輸出入額と県際収支の状況及び、県内自給率（100－移輸入率）を一覧で表したものが下の表 17 になります。

県際収支については、先に述べたとおり第2次産業が出超であり、特に県内の主要産業である石油・石炭製品、鉄鋼、化学といった部門が大きくなっています。また、第3次産業の入超については、対事業所サービスが最も大きく、次いで情報通信、商業の順となっています。

次に、県内需要に占める県産品の割合となる「県内自給率」を見てみると、産業全体では61.04%となっており、平成23年より1.26ポイント増加し、地域内の自給率が上昇したことを示しています。これを各産業別に見ると、第1次産業は、県内需要の約4割となる41.80%を県内生産によって賄っている状態であり、平成23年から0.40ポイントの増加となりました。第2次産業についても、県内需要の約4割となる39.54%の自給率となっており、平成23年から0.06ポイントの減少と、引き続き県内生産で賄える割合が低下している傾向となっています。また、第3次産業については、サービス部門であることから県内自給率は高く78.06%となっており、平成23年からは0.10ポイントの増加となりました。

表17 部門別県際収支額及び自給率の推移

(単位:百万円、%)

	平成27年		平成23年		平成27年	平成23年	平成27年	平成23年	増減差	
	移輸出額	移輸入額	移輸出額	移輸入額	県際収支	県内自給率	県内自給率			
第1次産業	01 農林漁業	104,718	53,219	103,456	52,548	51,499	50,908	41.80	41.40	0.40
	農業	88,597	44,588	87,555	39,019	44,009	48,536	38.29	44.54	-6.25
	林業	3,778	3,317	3,205	5,344	461	-2,139	62.77	42.91	19.86
	漁業	12,343	5,314	12,696	8,185	7,029	4,511	48.32	17.83	30.49
第2次産業	06 鉱業 (製造業)	1,926	564,219	1,644	688,023	-562,293	-686,379	0.26	0.10	0.15
	11 飲食料品	2,184,456	1,400,196	2,285,030	1,465,983	784,260	819,047	35.22	40.38	-5.16
	15 繊維製品	139,892	240,843	128,378	226,551	-100,951	-98,173	20.46	21.40	-0.94
	16 パルプ・紙・木製品	60,092	58,508	57,504	53,735	1,584	3,769	8.13	6.73	1.41
	20 化学製品	57,008	62,410	47,949	58,133	-5,402	-10,184	28.81	29.24	-0.43
	21 石油・石炭製品	427,337	222,212	352,909	216,190	205,125	136,719	21.88	26.77	-4.88
	22 プラスチック・ゴム製品	540,891	109,671	663,533	175,720	431,220	487,813	39.75	43.08	-3.34
	25 窯業・土石製品	58,331	65,950	43,625	63,931	-7,619	-20,306	11.83	10.98	0.85
	26 鉄鋼	23,976	29,432	21,574	28,880	-5,456	-7,306	39.92	31.13	8.79
	27 非鉄金属	409,050	75,021	496,632	106,995	334,029	389,637	84.84	84.45	0.39
	28 金属製品	14,792	31,025	40,929	58,787	-16,233	-17,858	1.28	4.19	-2.91
	29 はん用機械	60,226	64,707	56,135	58,568	-4,481	-2,433	13.94	10.17	3.76
	30 生産用機械	232,335	56,140	216,089	53,399	176,195	162,690	24.42	21.60	2.82
	31 業務用機械	95,520	49,846	71,201	42,283	45,674	28,918	15.02	13.45	1.58
	32 電子部品	10,125	26,482	9,734	23,708	-16,357	-13,974	9.69	13.75	-4.06
	33 電気機械	11,895	14,493	9,921	19,886	-2,598	-9,965	11.58	11.58	0.00
	34 情報通信機器	10,277	83,442	35,992	76,116	-73,165	-40,124	8.36	11.38	-3.02
	35 輸送機械	1,945	55,440	1,439	57,562	-53,495	-56,123	0.24	0.02	0.23
	39 その他の製造工業製品	10,269	96,033	11,117	96,558	-85,764	-85,441	4.60	6.33	-1.73
68 事務用品	20,495	58,540	20,369	48,981	-38,045	-28,612	26.81	35.62	-8.80	
41 建設	0	1	0	0	-1	0	99.99	100.00	-0.01	
	0	0	0	0	0	0	100.00	100.00	0.00	
第3次産業	46 電力・ガス・熱供給	55,202	19,562	47,762	20,131	35,640	27,631	89.76	88.27	1.49
	47 水道	0	0	0	210	0	-210	100.00	99.48	0.52
	48 廃棄物処理	0	1,848	0	3,562	-1,848	-3,562	96.66	87.59	9.07
	51 商業	157,399	256,487	66,680	228,824	-99,088	-162,144	58.88	64.78	-5.90
	53 金融・保険	1,646	34,051	4,690	35,329	-32,405	-30,639	85.20	85.13	0.07
	55 不動産	6,496	7,293	0	13,466	-797	-13,466	98.45	97.12	1.33
	57 運輸・郵便	105,874	134,906	85,003	128,228	-29,032	-43,225	62.37	62.57	-0.20
	59 情報通信	18,232	133,251	21,340	139,808	-115,019	-118,468	51.21	50.17	1.04
	61 公務	0	0	0	0	0	0	100.00	100.00	0.00
	63 教育・研究	25,206	20,322	9,571	21,821	4,884	-12,250	93.02	91.52	1.50
	64 医療・福祉	0	21	0	28	-21	-28	100.00	99.99	0.00
	65 他に分類されない会員制団体	17,928	827	15,682	397	17,101	15,285	97.62	99.15	-1.53
	66 対事業所サービス	1,673	227,088	3,028	211,221	-225,415	-208,193	49.38	48.45	0.92
67 対個人サービス	68,575	79,604	55,642	88,621	-11,029	-32,979	75.52	73.75	1.77	
69 分類不明	0	7,396	15,963	294	-7,396	15,669	76.56	99.19	-22.63	
合計	2,749,331	2,940,290	2,715,491	3,098,494	-190,959	-383,003	61.04	59.78	1.26	
再掲	第1次産業	104,718	53,219	103,456	52,548	51,499	50,908	41.80	41.40	0.40
	第2次産業	2,186,382	1,964,415	2,286,674	2,154,006	221,967	132,668	39.54	39.60	-0.06
	第3次産業	458,231	922,656	325,361	891,940	-464,425	-566,579	78.06	77.96	0.10

(注) 事務用品は製造業に、分類不明は第3次産業に便宜上含めています。

(4) 移輸出入率による各産業の類型

移輸出率と移輸入率の関係により、それぞれ50%を基準として各産業を4つのグループに類型化することができます(図14)。

[I] 県際流通型 (移輸出率 \geq 50%・移輸入率 \geq 50%)

◎県外との取引が活発な産業が属します。

本県では**第1次産業**・**第2次産業**がこれに該当します。

[II] 移輸出型 (移輸出率 \geq 50%・移輸入率 $<$ 50%)

◎県内需要の多くを自県産品で満たし、さらに県外の需要にも応じることができる産業が属します。

[III] 県内自給型 (移輸出率 $<$ 50%・移輸入率 $<$ 50%)

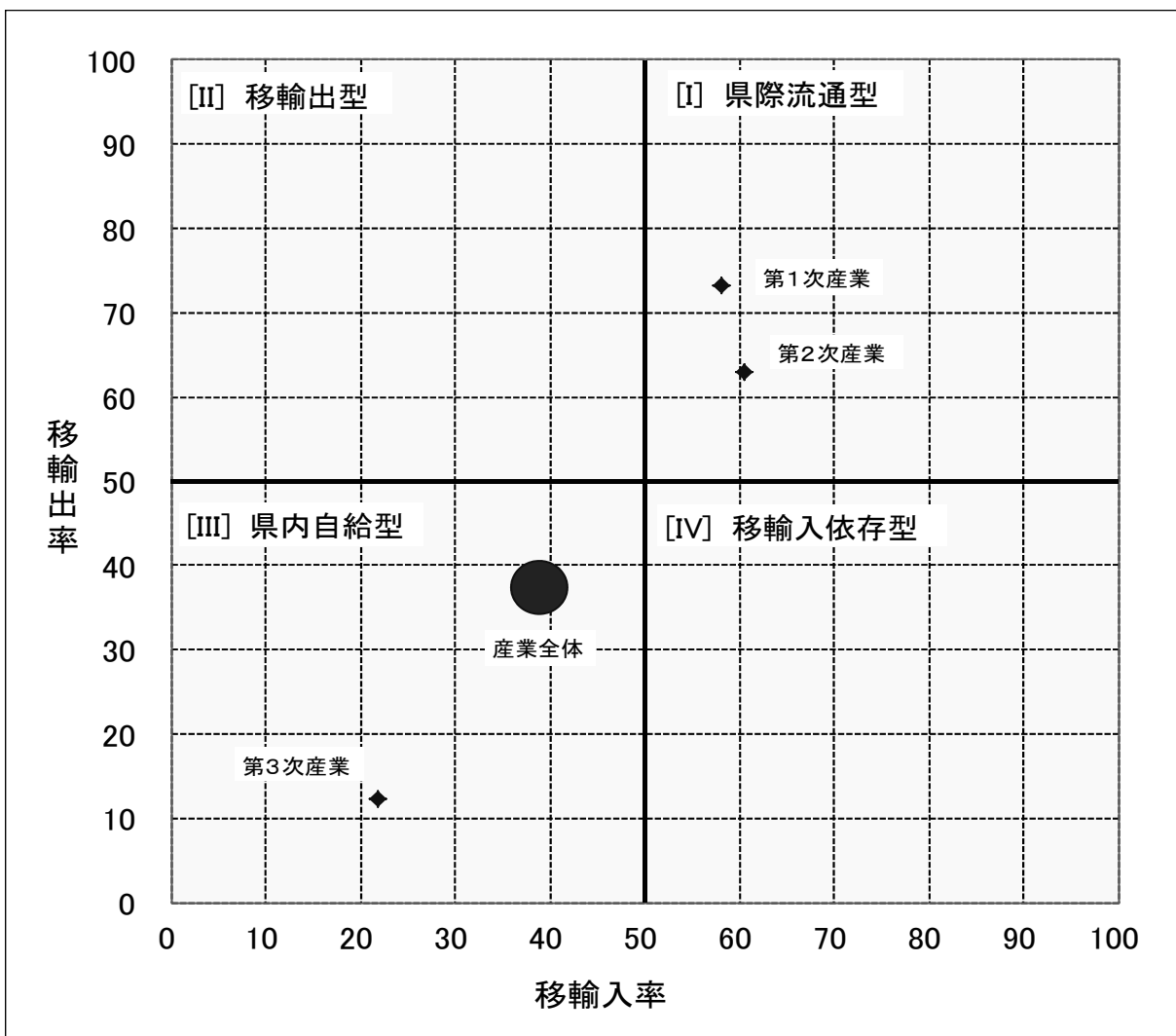
◎県内需要が県内生産で賄われ、移輸出入に馴染まないサービスや属地性が強い産業が属します。

本県では**第3次産業**がこれに属します。また、**県産業全体**についてもこのグループに属します。

[IV] 移輸入依存型 (移輸出率 $<$ 50%・移輸入率 \geq 50%)

◎県内需要の大半を県外からの移輸入に依存している産業が属します。

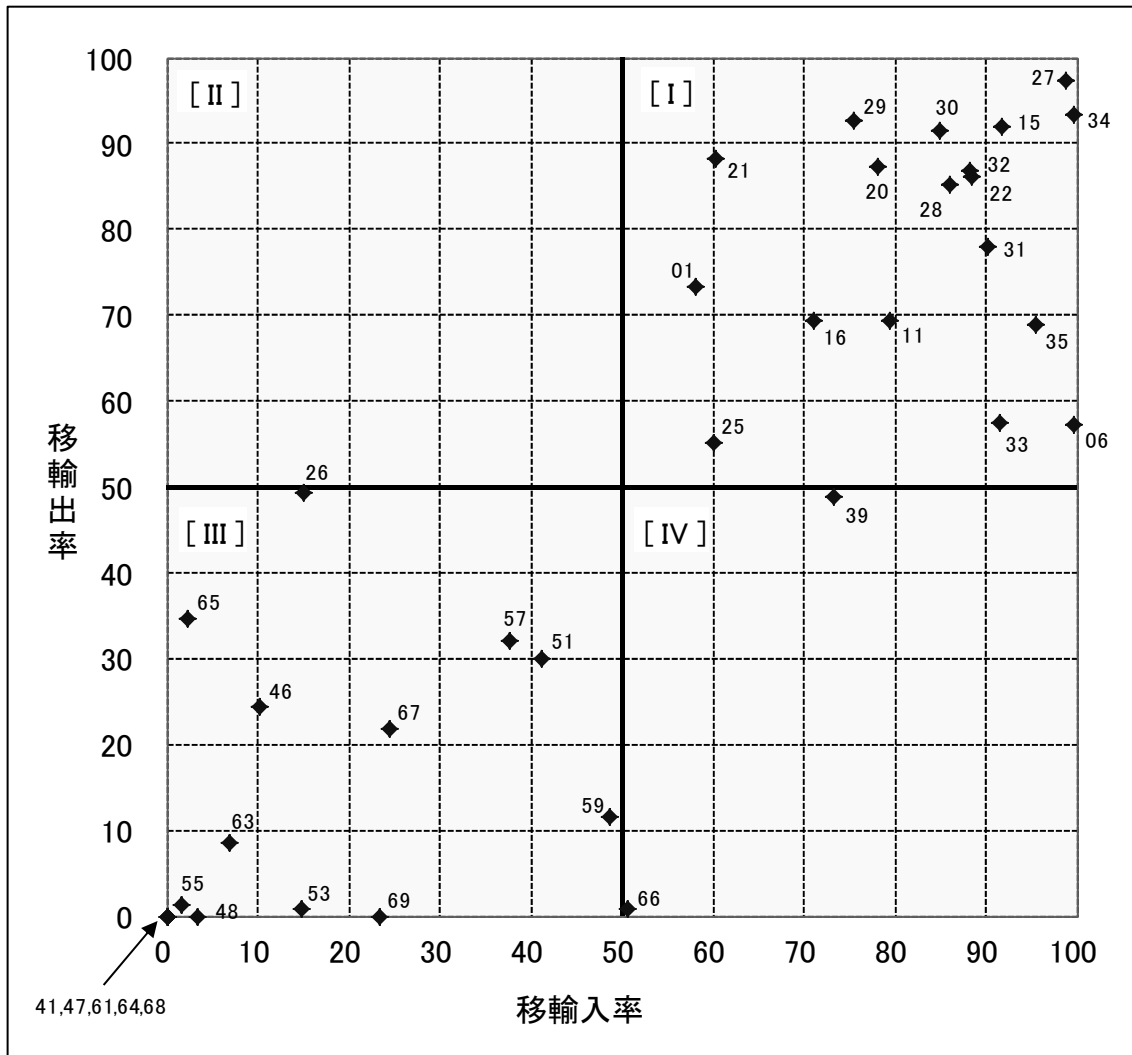
図 14 県際関係から見た県内各産業のタイプ



この表からも、自給率の高いサービス部門である第3次産業を除き、第1次産業、第2次産業ともに、県外との取引が活発な状態であることが分かります。また、産業全体では、県内生産額の約半数を占める第3次産業に引っ張られる形で、県内自給型に属する形となっています。

前ページの図14を、より詳細な37部門から見たものが下の図15になります。

図15 県際の関係から見た県内各産業の部門別（37部門）タイプ



01	06	11	15	16	20	21	22	25	26	27	28	29	30	31	32	33	34	35	39	41	46	47	48	51	53	55	57	59	61	63	64	65	66	67	68	69
農林漁業	鉱業	飲食料品	繊維製品	パルプ・紙・木製品	化学製品	石油・石炭製品	プラスチック・ゴム製品	窯業・土石製品	鉄鋼	非鉄金属	金属製品	はん用機械	生産用機械	業務用機械	電子部品	電気機械	情報通信機器	輸送機械	その他の製造工業製品	建設	電力・ガス・熱供給	水道	廃棄物処理	商業	金融・保険	不動産	運輸・郵便	情報通信	公務	教育・研究	医療・福祉	他に分類されない会員制団体	対事業所サービス	対個人サービス	事務用品	分類不明

第3節 県経済の機能分析

第2節では、産業連関表（生産者価格評価表）を形の面からとらえることによって、県経済の産業構造・投入構造・需要構造など、構造を分析してきました。

本節では、産業連関表から導き出される逆行列係数や、これを基本とする各種の係数を用いて本県経済の持つ機能について見てみます。

1 生産波及の大きさ

(1) 逆行列係数

すべての産業の生産活動は、何らかの需要を満たすために行われていると言えます。この需要は、生産するために必要な原材料などの需要となる中間需要と、消費・投資・移輸出などの需要となる最終需要との2つの需要に分けられます。しかし、中間需要については原材料として中間投入される財別の累計であり、究極的には最終需要に依存をしていると言えます。

こうした最終需要と生産、また、生産額の一部である粗付加価値、あるいは生産活動に伴って必要となる原材料等の移輸入などの関係について、分析するための道具となるのが逆行列係数です。

逆行列係数は、ある産業に1単位の最終需要が発生した場合に、直接・間接に必要とされる各産業の生産水準が最終的にどれくらいになるかを示したものです。この逆行列係数は、作成される産業連関表の形式や移輸入をどう取り扱うかによっていくつかの型があります。本県では、県内経済を移輸出入の存在しない閉鎖経済とみなした $(I-A)^{-1}$ 型（閉鎖経済型逆行列係数 以下：閉鎖型）と、県内経済を移輸出入の存在する開放経済とみなした $[I-(I-M)A]^{-1}$ 型（開放経済型逆行列係数 以下：開放型）の2つについて作成しています。

また、逆行列係数のタテ（列）方向の各数値は、ある産業に1単位の需要が発生した場合に各産業に及ぼす生産波及を示したもので、その合計値（列和）は産業全体としての生産波及の大きさが究極的にどのくらいになるかを示しています。

ここでは、より実体経済に近い型である開放型から県経済の状況を見ていくことにします。

下の表18から、各部門別における生産波及の大きさを見ていくことにします。

表18 部門別逆行列係数（開放型）の上位・下位5部門の推移（37部門）

平成27年		平成23年	
部門名	$[I-(I-M)A]^{-1}$	部門名	$[I-(I-M)A]^{-1}$
上位5部門		上位5部門	
26 鉄鋼	2.016011	26 鉄鋼	2.094397
28 金属製品	1.639974	28 金属製品	1.803555
47 水道	1.439655	06 鉱業	1.495143
25 窯業・土石製品	1.416751	47 水道	1.448007
06 鉱業	1.411884	35 輸送機械	1.447730
下位5部門		下位5部門	
34 情報通信機器	1.173515	66 対事業所サービス	1.220406
27 非鉄金属	1.166083	27 非鉄金属	1.214604
35 輸送機械	1.158509	55 不動産	1.203718
55 不動産	1.136698	63 教育・研究	1.200834
21 石油・石炭製品	1.077765	21 石油・石炭製品	1.071028

（注）事務用品・分類不明は除きます。

本県で最も生産波及の大きい部門は平成27年・平成23年共に鉄鋼ですが、平成23年は2.094397と1単位の需要があった場合に約2倍の生産が誘発される状況であり、平成27年についても2.016011と前回とほぼ同様の生産誘発となりました。他の上位部門を見てみると、金属製品や鉱業などとなっており、中間投入割合が高い製造業の部門が多くなっています。このことは、平成23年についても同様のことが言えます。また、上位の部門については、平成23年と比較して中間投入率が低下したこともあり、総体的に生産波及が小さくなっています。

一方、生産波及の小さい部門を見てみると、石油・石炭製品や輸送機械などの製造業部門が多いですが、これは同部門の移輸入率が高いため、波及が県外に流出することが原因となっています。また、第3次産業である不動産については、粗付加価値率が高いため生産波及が小さくなっています。

次に、生産波及効果の県外流出分を考慮に入れた上で、各産業の波及効果が県内にどれだけ留まるかを示す県内歩留率を見ていくことにします。

図16 生産波及効果の県内歩留率と県外流出率（37部門）

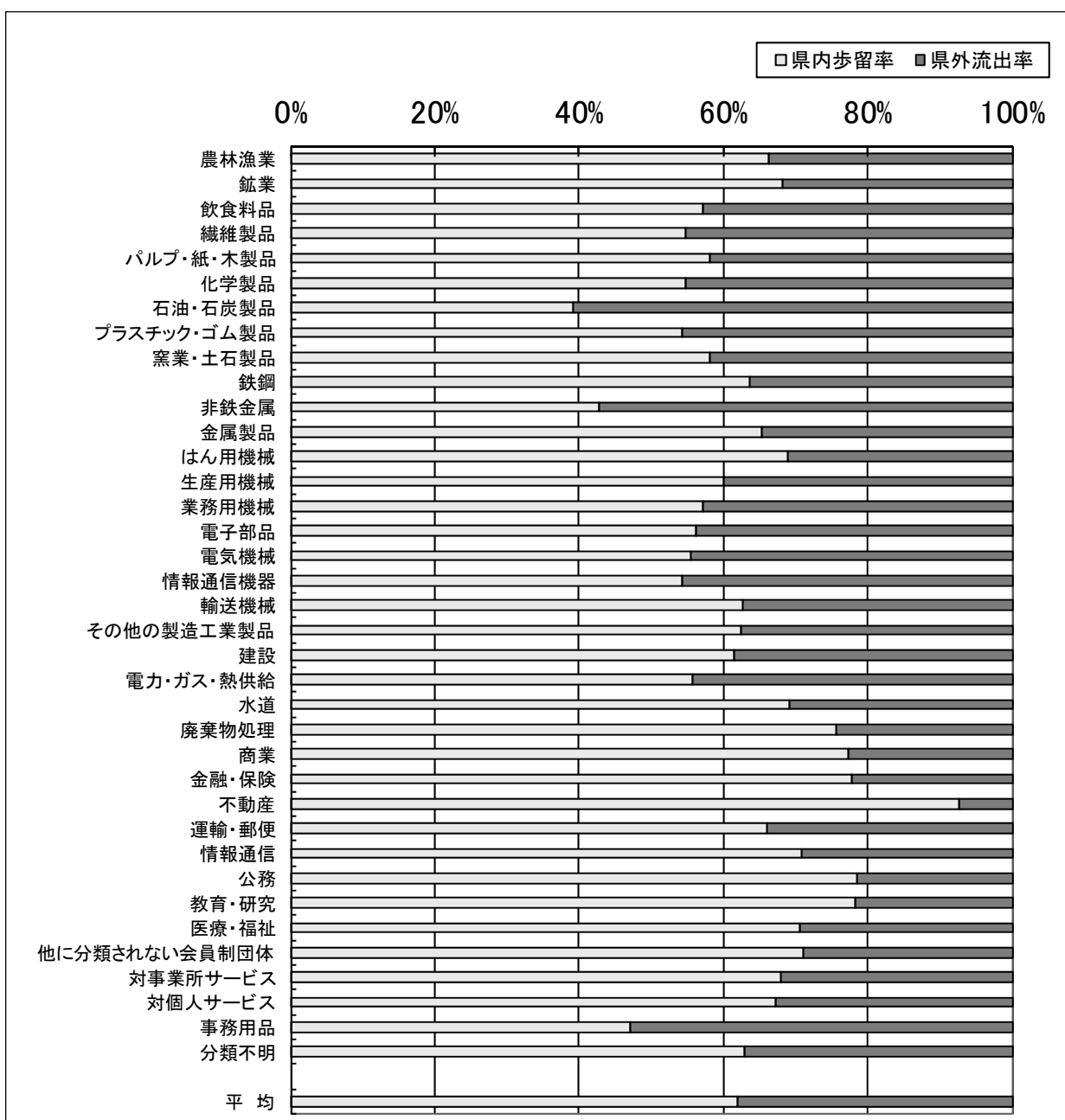


図 16 から県内歩留率（事務用品、分類不明を除く。）を見ると、最も高い部門は不動産の92.76%となっており、次いで公務が78.44%、教育・研究が78.37%などで、移輸入率の低い第3次産業の率が高くなっています。一方の低い部門を見ると、石油・石炭製品が最も低く39.16%で、次いで非鉄金属、プラスチック・ゴム製品など製造業の率が低くなっています。

このことから、製造業が中心となっている本県の場合は、経済波及効果が移輸入によって県外へ漏れ出す割合が高くなる傾向にあります。

なお、県外流出率（100－県内歩留率）については、県内歩留率とは相対する関係になりますので、説明については省略します。

各部門の生産波及の大きさ（開放型列和・閉鎖型列和）の状況及び、県内歩留率と県外流出率の状況を一覧で表したものが下の表19になります。

表19 部門別生産波及効果及び県内歩留率と県外流出率の推移

	平成27年		平成23年		平成27年	平成23年	増減差	平成27年	平成23年	増減差
	$[(I-M)A]^{-1}$	$(I-A)^{-1}$	$[(I-M)A]^{-1}$	$(I-A)^{-1}$	県内歩留率(%)			県外流出率		
	①	②	①	②	①÷②	①÷②				
01 農林漁業	1.223621	1.847911	1.273944	2.058309	66.22	61.89	4.32	33.78	38.11	-4.32
06 鉱業	1.411884	2.070384	1.495143	2.394123	68.19	62.45	5.74	31.81	37.55	-5.74
11 飲食料品	1.316685	2.301354	1.350066	2.509109	57.21	53.81	3.41	42.79	46.19	-3.41
15 繊維製品	1.230609	2.245062	1.307394	2.637161	54.81	49.58	5.24	45.19	50.42	-5.24
16 バルブ・紙・木製品	1.320913	2.269631	1.383784	2.548989	58.20	54.29	3.91	41.80	45.71	-3.91
20 化学製品	1.234888	2.250861	1.427907	3.123402	54.86	45.72	9.15	45.14	54.28	-9.15
21 石油・石炭製品	1.077765	2.752161	1.071028	2.772308	39.16	38.63	0.53	60.84	61.37	-0.53
22 プラスチック・ゴム製品	1.223607	2.253767	1.316177	2.760048	54.29	47.69	6.60	45.71	52.31	-6.60
25 窯業・土石製品	1.416751	2.441081	1.355249	2.327524	58.04	58.23	-0.19	41.96	41.77	0.19
26 鉄鋼	2.016011	3.164954	2.094397	3.508590	63.70	59.69	4.00	36.30	40.31	-4.00
27 非鉄金属	1.166083	2.720306	1.214604	3.510868	42.87	34.60	8.27	57.13	65.40	-8.27
28 金属製品	1.639974	2.505033	1.803555	2.978647	65.47	60.55	4.92	34.53	39.45	-4.92
29 はん用機械	1.178792	1.708816	1.411491	2.723798	68.98	51.82	17.16	31.02	48.18	-17.16
30 生産用機械	1.340598	2.230314	1.426989	2.585012	60.11	55.20	4.91	39.89	44.80	-4.91
31 業務用機械	1.221230	2.139268	1.301907	2.597840	57.09	50.11	6.97	42.91	49.89	-6.97
32 電子部品	1.179754	2.097409	1.327521	2.930892	56.25	45.29	10.95	43.75	54.71	-10.95
33 電気機械	1.208612	2.173878	1.323073	2.964453	55.60	44.63	10.97	44.40	55.37	-10.97
34 情報通信機器	1.173515	2.161483	1.256792	2.657591	54.29	47.29	7.00	45.71	52.71	-7.00
35 輸送機械	1.158509	1.850411	1.447730	2.940199	62.61	49.24	13.37	37.39	50.76	-13.37
39 その他の製造工業製品	1.312596	2.102968	1.408787	2.436737	62.42	57.81	4.60	37.58	42.19	-4.60
41 建設	1.318063	2.146686	1.352827	2.332308	61.40	58.00	3.40	38.60	42.00	-3.40
46 電力・ガス・熱供給	1.280430	2.295179	1.366425	2.941571	55.79	46.45	9.34	44.21	53.55	-9.34
47 水道	1.439655	2.083287	1.448007	2.214579	69.10	65.39	3.72	30.90	34.61	-3.72
48 廃棄物処理	1.302694	1.719165	1.232308	1.674138	75.77	73.61	2.17	24.23	26.39	-2.17
51 商業	1.254616	1.620745	1.283033	1.721612	77.41	74.53	2.88	22.59	25.47	-2.88
53 金融・保険	1.250408	1.607807	1.269565	1.680153	77.77	75.56	2.21	22.23	24.44	-2.21
55 不動産	1.136698	1.225438	1.203718	1.362367	92.76	88.35	4.40	7.24	11.65	-4.40
57 運輸・郵便	1.369227	2.069573	1.401904	2.232768	66.16	62.79	3.37	33.84	37.21	-3.37
59 情報通信	1.344591	1.897334	1.363163	1.977129	70.87	68.95	1.92	29.13	31.05	-1.92
61 公務	1.223827	1.560214	1.235824	1.652263	78.44	74.80	3.64	21.56	25.20	-3.64
63 教育・研究	1.193552	1.522907	1.200834	1.543891	78.37	77.78	0.59	21.63	22.22	-0.59
64 医療・福祉	1.226813	1.736241	1.282887	1.900699	70.66	67.50	3.16	29.34	32.50	-3.16
65 他に分類されない会員制団体	1.263288	1.777569	1.306396	1.870352	71.07	69.85	1.22	28.93	30.15	-1.22
66 対事業所サービス	1.192812	1.752764	1.220406	1.993020	68.05	61.23	6.82	31.95	38.77	-6.82
67 対個人サービス	1.319566	1.959590	1.313079	1.996035	67.34	65.78	1.55	32.66	34.22	-1.55
68 事務用品	1.449587	3.078655	1.511840	3.355473	47.09	45.06	2.03	52.91	54.94	-2.03
69 分類不明	2.022452	3.208211	2.060903	3.638647	63.04	56.64	6.40	36.96	43.36	-6.40
平均	1.314613	2.122930	1.379748	2.460881	61.92	56.07	5.86	38.08	43.93	-5.86

2 産業の影響力と感応度

逆行列係数の列和は、ある産業に1単位の需要があった場合に全産業に及ぼす総効果を示しており、これを列和の平均値で除したものを影響力係数と言います。影響力係数は、どの部門に最終需要があった場合に産業全体に強い生産波及の影響を与えることができるかという影響力を表す指標となります。

なお、影響力係数は、全部門の列和の平均を1として係数化したものになりますので、その係数が1を超えるほど生産波及が大きくなります。

影響力係数の上位・下位の5部門を下の表20から見てみると、最も高いのが鉄鋼の1.533540で、次いで金属製品の1.247496などとなっており、中間投入の割合が高い部門が多くなっています。

また、逆に低い部門を見てみると、石油・石炭製品や輸送機械など製造業部門が多いですが、これは同部門が原材料の多くを県外に依存しているためです。また、第3次産業である不動産については、粗付加価値率が高いため影響力係数が低くなっています。

表20 産業別影響力係数の上位・下位5部門の状況（37部門）

部門名	影響力係数	部門名	影響力係数
上位5部門		下位5部門	
26 鉄鋼	1.533540	34 情報通信機器	0.892669
28 金属製品	1.247496	27 非鉄金属	0.887016
47 水道	1.095117	35 輸送機械	0.881255
25 窯業・土石製品	1.077694	55 不動産	0.864664
06 鉱業	1.073992	21 石油・石炭製品	0.819834

(注) 事務用品・分類不明は除きます。

次に、逆行列係数の行和は、全産業にそれぞれ1単位の需要があった場合に、ある産業が受ける総効果を示しており、これを行和の平均値で除したものを感応度係数と言います。感応度係数は、各部門にそれぞれ1単位の最終需要が発生した場合に、どの行部門が最も強い影響を受けることになるかを表す指標となります。

なお、感応度係数は、全部門の行和の平均を1として係数化したものになりますので、その係数が1を超えるほど他の産業からの影響を受けることになります。

感応度係数についても、上位・下位の5部門を下の表21から見てみます。最も高いのが鉄鋼の2.454182で、次いで運輸・郵便が1.790937、対事業所サービスが1.775001などとなっており、各産業で中間投入としてよく利用されている産業となっています。

また、一方の低い部門は、情報通信機器が0.760809、鉱業が0.764478、非鉄金属が0.768197などとなっており、原材料としてあまり使用されない中間需要の低い産業や県内規模の小さい産業が多くなっています。

表21 産業別感応度係数の上位・下位5部門の状況（37部門）

部門名	感応度係数	部門名	感応度係数
上位5部門		下位5部門	
26 鉄鋼	2.454182	35 輸送機械	0.774292
57 運輸・郵便	1.790937	31 業務用機械	0.768503
66 対事業所サービス	1.775001	27 非鉄金属	0.768197
51 商業	1.552205	06 鉱業	0.764478
46 電力・ガス・熱供給	1.472317	34 情報通信機器	0.760809

(注) 事務用品・分類不明は除きます。

各部門における逆行列係数の列和・行和及び、影響力係数と感応度係数を一覧で表したものが下の表 22 になります。

この表を見てみると、先に述べたとおり中間投入率の高い部門の影響力が大きく、県外に原材料の多くを依存している部門や粗付加価値率の高い第3次産業の部門では、影響力が低くなっていることが分かります。感応度についても同様で、各産業で中間投入として利用されている部門については感応度が高く、原材料としてあまり利用されない中間需要の低い部門については感応度が低くなっていることが分かります。

一般的に影響力係数は、各部門からの直接・間接の原材料投入率が高くて、原材料となる部門の移輸入率が低い部門で高くなります。一方の感応度係数については、需要の部門が多岐にわたり中間需要率が高くて、移輸入率の低い部門で高くなります。

表22 部門別影響力係数と感応度係数

	逆行列係数の列和	影響力係数	逆行列係数の行和	感応度係数
	$[I-(I-M)A]^{-1}$		$[I-(I-M)A]^{-1}$	
01 農林漁業	1.223621	0.930784	1.160197	0.882539
06 鉱業	1.411884	1.073992	1.004993	0.764478
11 飲食料品	1.316685	1.001576	1.082451	0.823399
15 繊維製品	1.230609	0.936100	1.033504	0.786166
16 パルプ・紙・木製品	1.320913	1.004792	1.346550	1.024294
20 化学製品	1.234888	0.939355	1.301178	0.989781
21 石油・石炭製品	1.077765	0.819834	1.330306	1.011937
22 プラスチック・ゴム製品	1.223607	0.930774	1.103634	0.839513
25 窯業・土石製品	1.416751	1.077694	1.180467	0.897958
26 鉄鋼	2.016011	1.533540	3.226299	2.454182
27 非鉄金属	1.166083	0.887016	1.009882	0.768197
28 金属製品	1.639974	1.247496	1.062185	0.807983
29 はん用機械	1.178792	0.896684	1.052980	0.800981
30 生産用機械	1.340598	1.019766	1.028132	0.782079
31 業務用機械	1.221230	0.928965	1.010284	0.768503
32 電子部品	1.179754	0.897415	1.098341	0.835486
33 電気機械	1.208612	0.919367	1.020428	0.776219
34 情報通信機器	1.173515	0.892669	1.000170	0.760809
35 輸送機械	1.158509	0.881255	1.017894	0.774292
39 その他の製造工業製品	1.312596	0.998466	1.135347	0.863636
41 建設	1.318063	1.002625	1.189573	0.904885
46 電力・ガス・熱供給	1.280430	0.973998	1.935526	1.472317
47 水道	1.439655	1.095117	1.201878	0.914245
48 廃棄物処理	1.302694	0.990934	1.167660	0.888216
51 商業	1.254616	0.954362	2.040548	1.552205
53 金融・保険	1.250408	0.951161	1.645636	1.251803
55 不動産	1.136698	0.864664	1.418861	1.079300
57 運輸・郵便	1.369227	1.041544	2.354389	1.790937
59 情報通信	1.344591	1.022804	1.559981	1.186647
61 公務	1.223827	0.930941	1.174707	0.893577
63 教育・研究	1.193552	0.907911	1.029777	0.783331
64 医療・福祉	1.226813	0.933212	1.020493	0.776269
65 他に分類されない会員制団体	1.263288	0.960958	1.095162	0.833068
66 対事業所サービス	1.192812	0.907349	2.333440	1.775001
67 対個人サービス	1.319566	1.003768	1.041764	0.792449
68 事務用品	1.449587	1.102672	1.061310	0.807317
69 分類不明	2.022452	1.538439	1.164746	0.886000
平均	1.314613	1.000000	1.314613	1.000000

ここで、影響力係数を縦軸に、感応度係数を横軸にとり1.0を境に4つの領域に分割して、各産業の特性を見てみます。

[I]に属する産業（影響力係数 ≥ 1 ・感応度係数 ≥ 1 ）

◎他の産業に与える影響が大きく、他の産業から受ける影響も大きい産業で、本県では鉄鋼、運輸・郵便、情報通信の部門が該当します。

[II]に属する産業（影響力係数 ≥ 1 ・感応度係数 < 1 ）

◎他の産業に与える影響は大きい、他の産業から受ける影響は小さい産業で、本県では金属製品、鉱業、生産用機械などの部門が該当します。

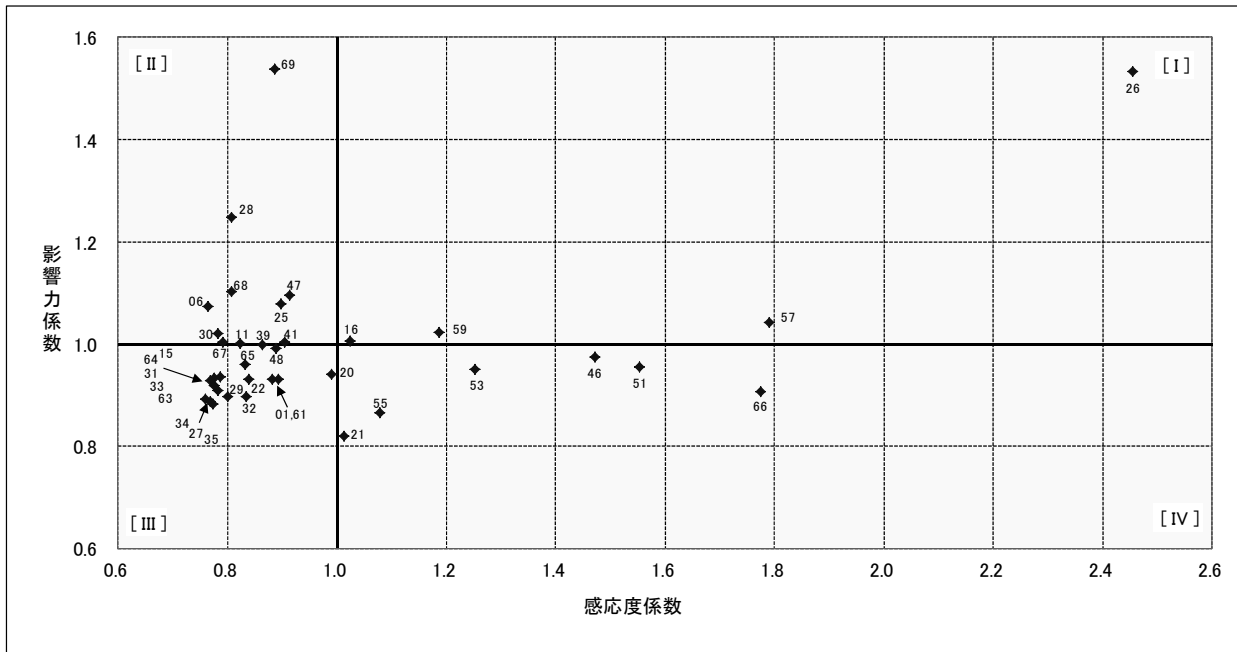
[III]に属する産業（影響力係数 < 1 ・感応度係数 < 1 ）

◎他の産業に与える影響は小さく、他の産業から受ける影響も小さい産業で、本県では非鉄金属、教育・研究、医療・福祉などの部門が該当します。

[IV]に属する産業（影響力係数 < 1 ・感応度係数 ≥ 1 ）

◎他の産業に与える影響は小さいが、他の産業から受ける影響は大きい産業で、本県では対事業所サービス、商業、金融・保険などの部門が該当します。

図17 影響力係数と感応度係数から見た各部門の特性



01	06	11	15	16	20	21	22	25	26	27	28	29	30	31	32	33	34	35	39	41	46	47	48	51	53	55	57	59	61	63	64	65	66	67	68	69
農林漁業	鉱業	飲食料品	繊維製品	パルプ・紙・木製品	化学製品	石油・石炭製品	プラスチック・ゴム製品	窯業・土石製品	鉄鋼	非鉄金属	金属製品	はん用機械	生産用機械	業務用機械	電子部品	電気機械	情報通信機器	輸送機械	その他の製造工業製品	建設	電力・ガス・熱供給	水道	廃棄物処理	商業	金融・保険	不動産	運輸・郵便	情報通信	公務	教育・研究	医療・福祉	他に分類されない会員制団体	対事業所サービス	対個人サービス	事務用品	分類不明

3 最終需要による生産誘発

先にも述べましたが、全ての生産活動は、最終需要を満たすために行われています。つまりは、全ての生産活動は最終需要によって誘発されると言えます。このように、ある産業に生じた最終需要を賄うために、各産業で直接・間接に必要となる生産額を生産誘発額と言います。

このことから、平成27年の県内生産額7兆3,556億円は、最終需要6兆6,486億円により誘発されたと考えられます。これを、最終需要の項目別に見ると、移輸出が全体の約半数を占める3兆6,951億円と最も多くの生産を誘発していることが分かります。次いで民間消費支出が1兆6,762億円、一般政府消費支出が1兆346億円などとなっています(表23)。

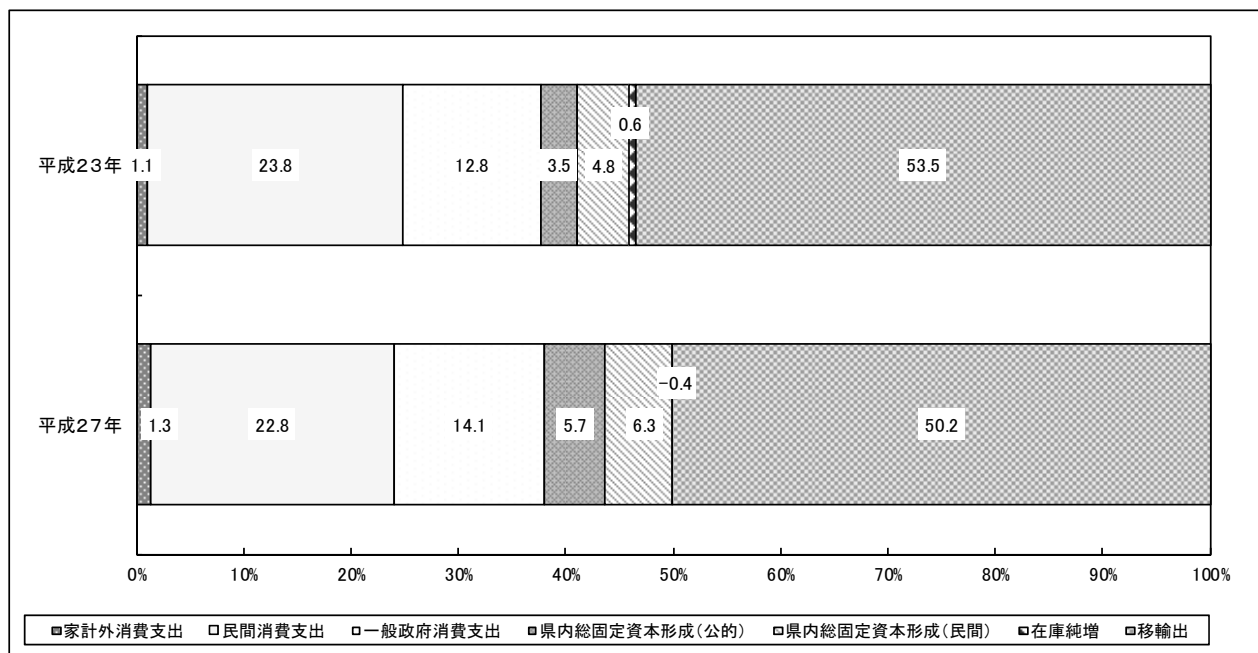
表23 最終需要と生産誘発

	生産誘発額(百万円)		生産誘発依存度(%)		生産誘発係数	
	平成27年	平成23年	平成27年	平成23年	平成27年	平成23年
和歌山県						
家計外消費支出	96,451	77,933	1.3	1.1	0.888778	0.876544
民間消費支出	1,676,246	1,740,260	22.8	23.8	0.820579	0.849452
一般政府消費支出	1,034,562	936,072	14.1	12.8	1.202933	1.228741
県内総固定資本形成(公的)	418,614	254,641	5.7	3.5	1.131854	1.252438
県内総固定資本形成(民間)	464,798	352,218	6.3	4.8	0.800898	0.782905
在庫純増	-30,133	44,037	-0.4	0.6	0.483759	0.694525
移輸出	3,695,103	3,914,779	50.2	53.5	1.344001	1.441647
最終需要計	7,355,642	7,319,939	100.0	100.0	1.106353	1.156113

次に、各産業部門の生産が、どの最終需要項目によりどれだけ誘発されたかの割合を示している生産誘発依存度を見てみると、上記で述べているように移輸出が50.2%と全体の半数以上を占めていることから、本県の経済は県外の需要に多くを依存していることが分かります。

また、下の図18を見てみると、民間消費支出と在庫純増、移輸出を除いた項目の占める割合が増加していることが分かります。

図18 最終需要項目別生産誘発依存度

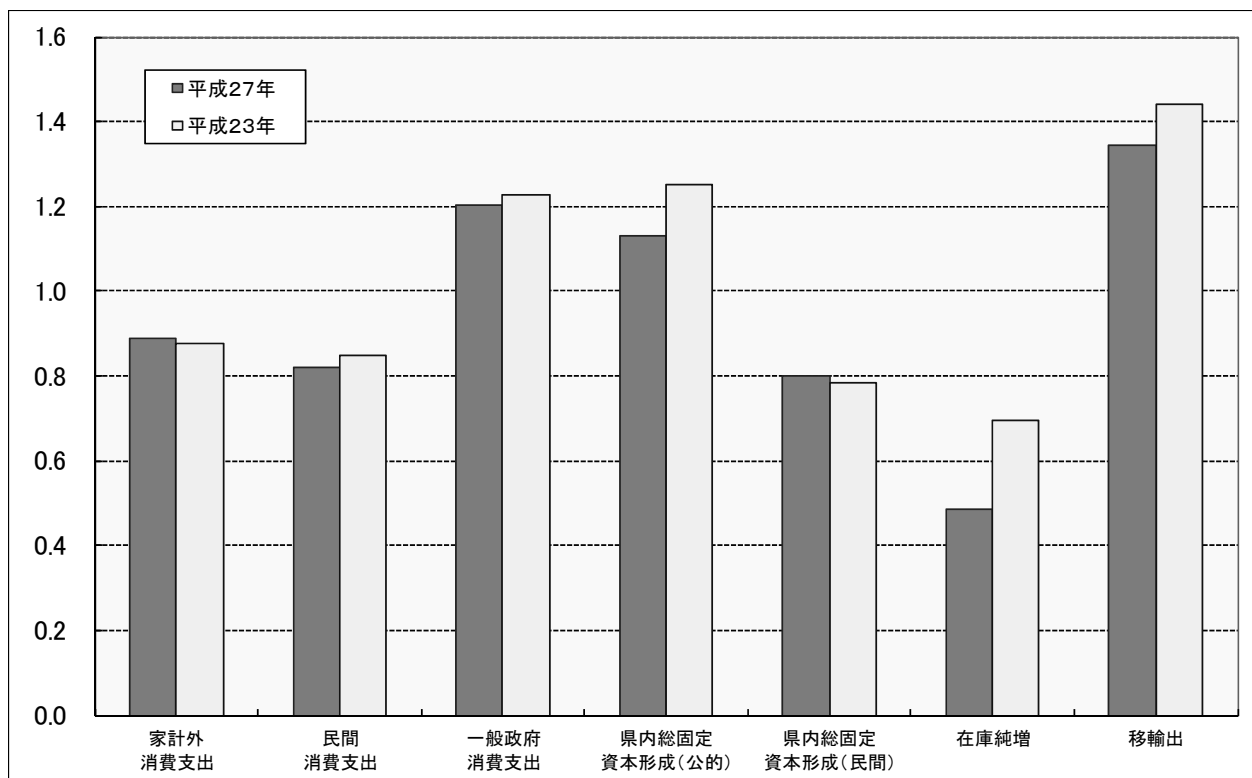


また、1単位の最終需要によって、県内生産がどれだけ誘発されるかを示している生産誘発係数を最終需要項目別に見てみます。

移輸出が最も高く1.344001倍となっており、次いで、一般政府消費支出が高く1.202933倍となっています。また、他に1倍を上回る高い値を示しているのは、県内総固定資本形成（公的）一般政府消費支出の1.131854倍となっています。一方、家計外消費支出や民間消費支出などは、需要の県外流出が多いことから、誘発の度合いが相対的に低いのが特徴です。

平成23年から見ると、全体的には若干低下傾向であり、平成27年の最終需要全体では1.106353倍となっています。これは、1単位の需要があった場合に、約1.1単位の生産が行われることを示しています(表23,図19)。

図19 最終需要項目別生産誘発係数



解 説

生産誘発額 … 最終需要項目別生産誘発額合計＝県内生産額

生産誘発依存度 … 生産誘発依存度＝各最終需要項目別生産誘発額÷最終需要項目別生産誘発額合計

生産誘発係数 … 生産誘発係数＝各最終需要項目別生産誘発額÷各項目別最終需要額

4 最終需要による粗付加価値誘発

各産業の生産活動は最終需要によって誘発されることから、その生産活動を通じて生じる粗付加価値についても、最終需要により誘発されると言えます。このように、生産誘発と同じく、最終需要を賄うため直接・間接に必要な生産額のうちの粗付加価値部分を粗付加価値誘発額と言います。

付加価値誘発額を最終需要項目別に見てみると、移輸出が1兆4,668億円で最も大きくなっており、次いで民間消費支出が1兆688億円、一般政府消費支出が6,721億円などとなっています(表24)。

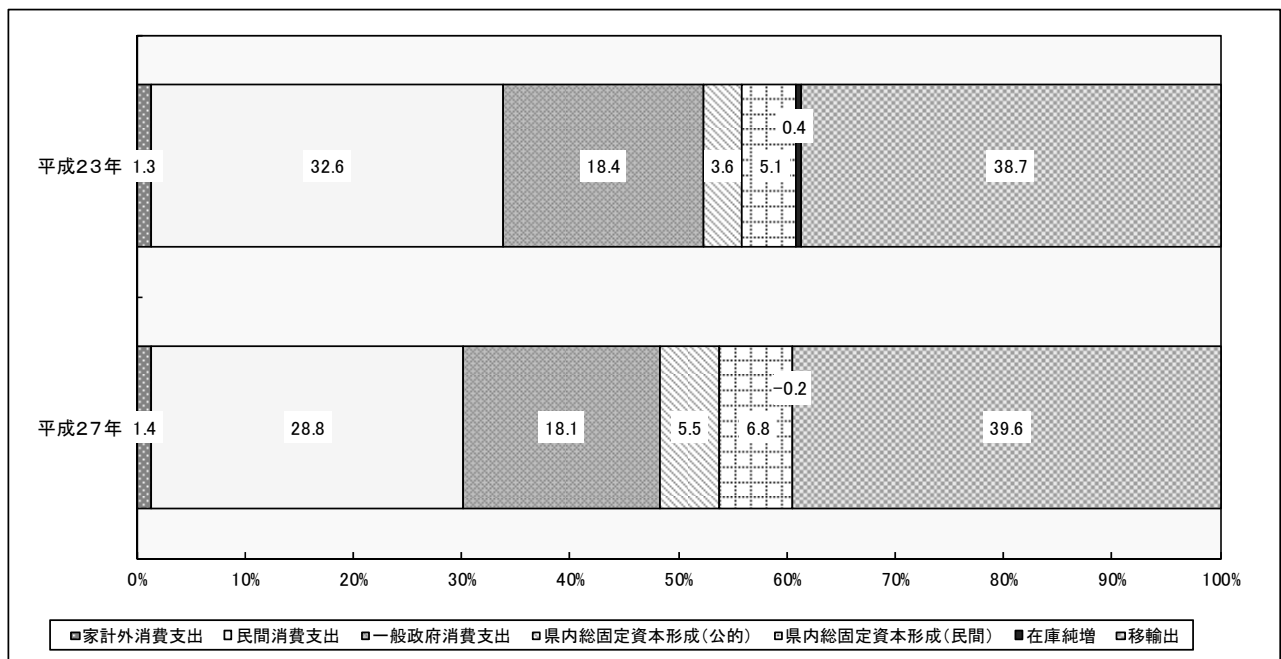
表24 最終需要と粗付加価値誘発

	粗付加価値誘発額(百万円)		粗付加価値誘発依存度(%)		粗付加価値誘発係数		
	平成27年	平成23年	平成27年	平成23年	平成27年	平成23年	
和歌山県	家計外消費支出	52,059	42,204	1.4	1.3	0.479710	0.474685
	民間消費支出	1,068,773	1,052,747	28.8	32.6	0.523200	0.513864
	一般政府消費支出	672,110	595,032	18.1	18.4	0.781493	0.781073
	県内総固定資本形成(公的)	204,389	114,843	5.5	3.6	0.552629	0.564852
	県内総固定資本形成(民間)	250,439	164,242	6.8	5.1	0.431534	0.365074
	在庫純増	-6,281	11,834	-0.2	0.4	0.100830	0.186644
	移輸出	1,466,772	1,252,111	39.6	38.7	0.533501	0.461099
	最終需要計	3,708,260	3,233,014	100.0	100.0	0.557755	0.510623

次に、各産業部門の粗付加価値が、どの最終需要項目によりどれだけ誘発されたかの割合を示している粗付加価値誘発依存度を見てみると、移輸出が最も高く39.6%と全体の約4割を占めています。次いで、民間消費支出が28.8%、一般政府消費支出が18.1%などとなっております(図20)。

また、粗付加価値誘発依存度の平成23年からの推移を見てみると、家計外消費支出、県内総固定資本形成(公的)、県内総固定資本形成(民間)、移輸出が増加していることが分かります。

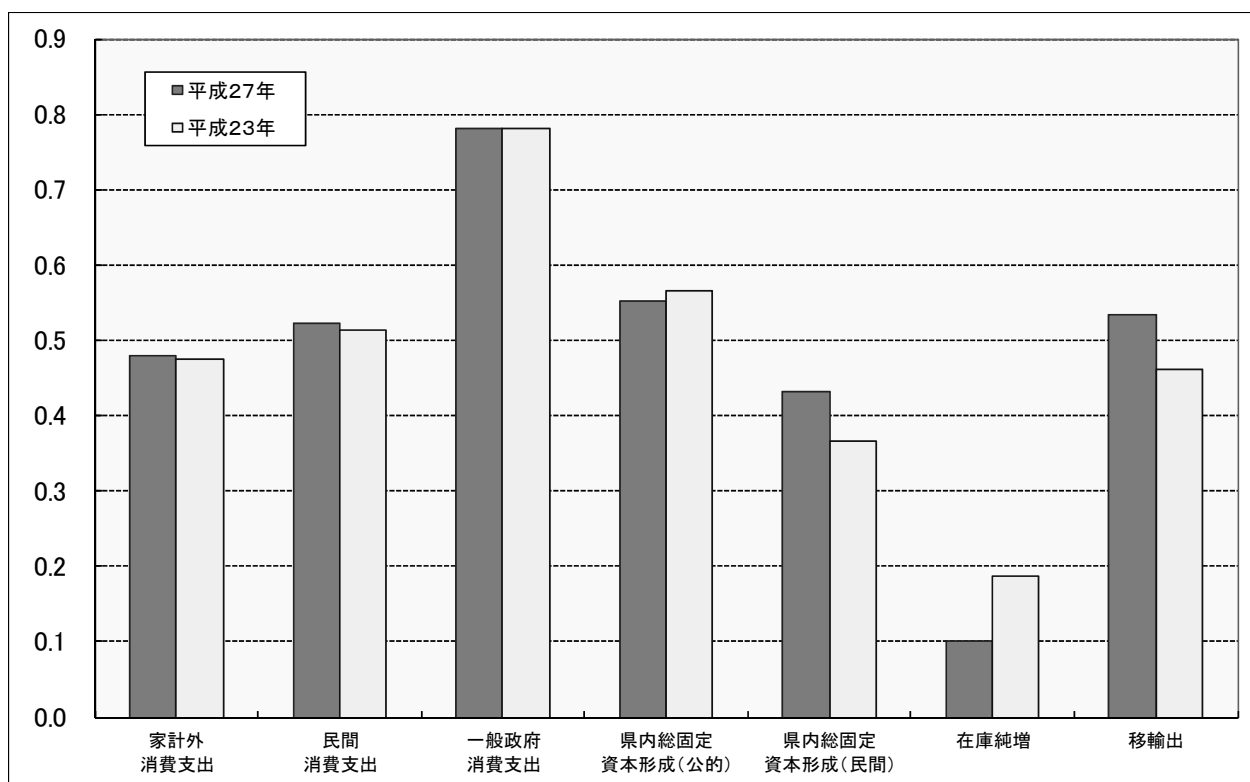
図20 最終需要項目別粗付加価値誘発依存度



また、1単位の最終需要によって、粗付加価値がどれだけ誘発されるかを表している粗付加価値誘発係数を最終需要項目別に見てみると、最も高いのは一般政府消費支出で0.781493倍、次いで県内総固定資本形成（公的）が0.552629倍、移輸出が0.533501倍などとなっています。一般政府消費支出が高い値を示しているのは、その大半を占めている、公務や教育・研究及び医療・福祉といった部門の粗付加価値率が高いためです。他の項目についても同様で、粗付加価値率の高い部門を有しているためです。

平成23年から見ると、生産誘発係数とは異なり、全体で見ると上昇の傾向となっており、平成23年の0.510623倍に対して平成27年は0.557755倍となっています(表24,図21)。

図21 最終需要項目別粗付加価値誘発係数



解説

粗付加価値誘発額 ……最終需要項目別粗付加価値誘発額合計＝県内粗付加価値額

粗付加価値誘発依存度 ……粗付加価値誘発依存度＝各最終需要項目別粗付加価値誘発額÷
最終需要項目別粗付加価値誘発額合計

粗付加価値誘発係数 ……粗付加価値誘発係数＝各最終需要項目別粗付加価値誘発額÷
各項目別最終需要額

5 最終需要による移輸入誘発

県内で発生した最終需要や、更にこの最終需要により誘発された各産業の生産活動に必要な原材料などは、全てが県内で賄われる訳ではなく、県内にないものや県内の生産活動だけでは賄いきれない需要については、県外から移輸入されることとなります。

このように、最終需要により直接・間接に誘発される移輸入を移輸入誘発額と言います。

移輸入誘発額について最終需要の項目別に見てみると、移輸出が1兆2,826億円で最も大きくなっています。次いで、民間消費支出が9,740億円、県内総固定資本形成（民間）が3,299億円などとなっています(表25)。

表25 最終需要と移輸入誘発

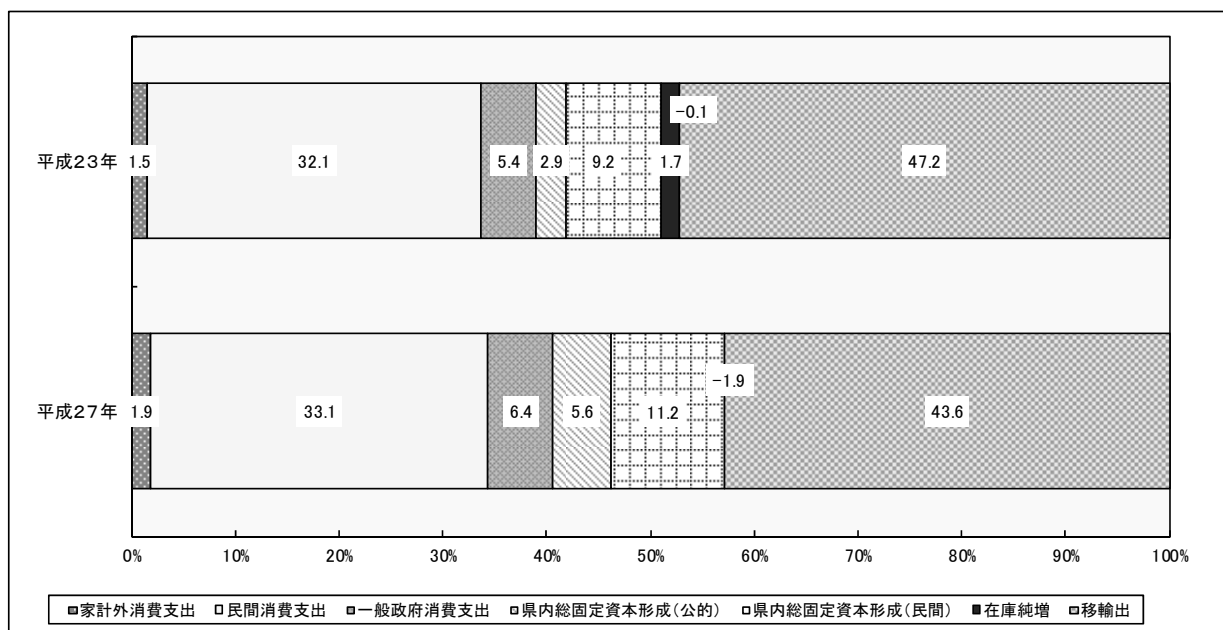
	移輸入誘発額(百万円)		移輸入誘発依存度(%)		移輸入誘発係数	
	平成27年	平成23年	平成27年	平成23年	平成27年	平成23年
和歌山県						
家計外消費支出	56,462	46,705	1.9	1.5	0.520290	0.525315
民間消費支出	973,987	995,939	33.1	32.1	0.476800	0.486136
一般政府消費支出	187,923	166,782	6.4	5.4	0.218507	0.218927
県内総固定資本形成(公的)	165,459	88,473	5.6	2.9	0.447371	0.435148
県内総固定資本形成(民間)	329,907	285,644	11.2	9.2	0.568466	0.634926
在庫純増	-56,008	51,572	-1.9	1.7	0.899170	0.813356
移輸出	1,282,559	1,463,380	43.6	47.2	0.466499	0.538901
最終需要計	2,940,290	3,098,494	100.0	100.0	0.442245	0.489377

次に、各産業部門の移輸入が、どの最終需要項目によりどれだけ誘発されたかの割合を示している移輸入誘発依存度を見てみると、移輸出の割合が最も高く43.6%となっており、次いで民間消費支出が33.1%、県内総固定資本形成（民間）が11.2%などとなっています。

平成23年と比較すると、移輸入誘発額の移輸出が減少しており、割合も縮小していますが、依然として最終需要項目全体における移輸出の割合が高いことが下の図22からも分かります。

また、移輸入誘発依存度が低下している項目は、移輸出の他に、在庫純増のみとなっており、これは、移輸出の割合が減少したことによって、他の項目の依存度が上昇したためと考えられます。

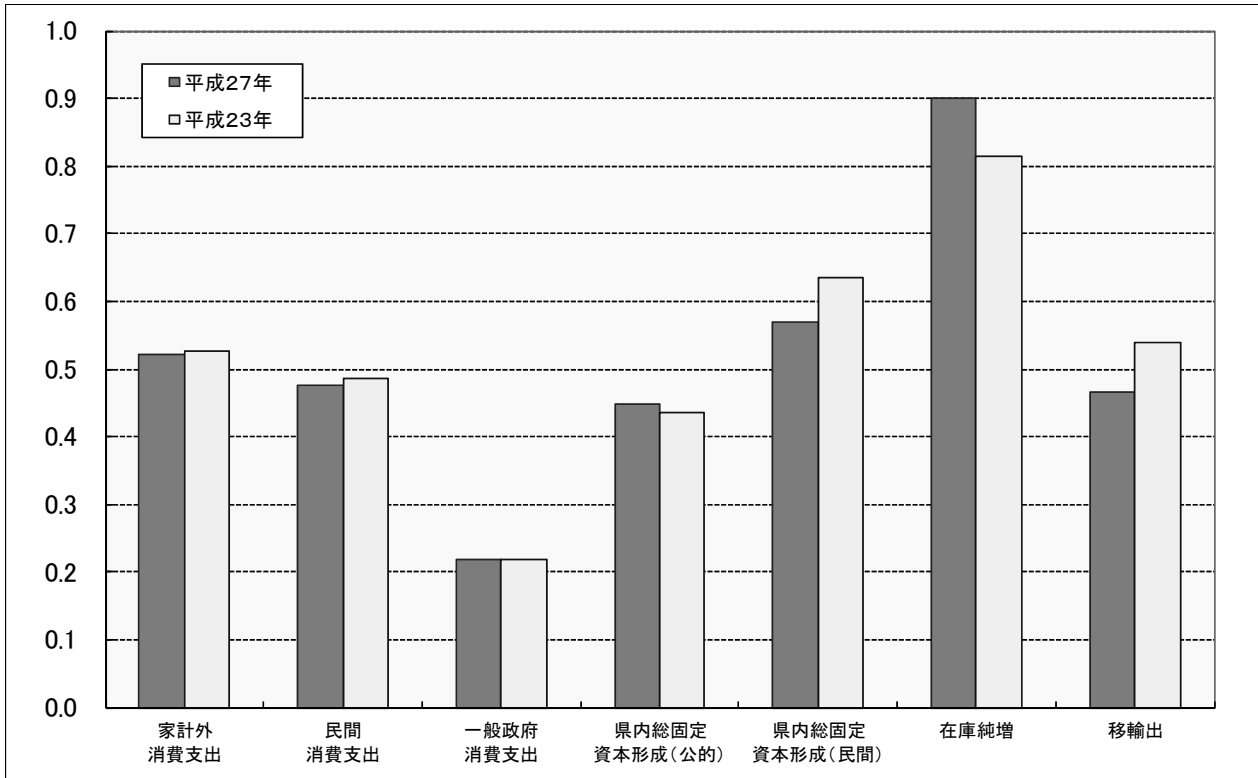
図22 最終需要項目別移輸入誘発依存度



1 単位の最終需要によって、移輸入がどれだけ誘発されるかを表している移輸入誘発係数を最終需要項目別から見てみると、在庫純増が 0.899170 倍で最も高く、次いで県内総固定資本形成（民間）が 0.568466 倍、民間消費支出が 0.476800 倍などとなっています。

平成 23 年と比較すると、県内総固定資本形成（公的）と在庫純増を除く項目すべてが低下し、総需要全体で見ると減少していることが分かります(表 25,図 23)。

図23 最終需要項目別移輸入誘発係数



解 説

移輸入誘発額 … 最終需要項目別移輸入誘発額合計＝移輸入額

移輸入誘発依存度 … 移輸入誘発依存度＝各最終需要項目別移輸入誘発額÷
最終需要項目別移輸入誘発額合計

移輸入誘発係数 … 移輸入誘発係数＝各最終需要項目別移輸入誘発額÷各項目別最終需要額

6 就業の構造

本県では、平成27年についても付帯表として雇用表を作成しました。ここでは、雇用表の解説を交えて、本県の実業の構造を見ていきます。

雇用表は、産業連関表の対象となった平成27年の1年間における生産活動に投入された年平均の雇用量を、従業上の地位別（個人業主、家族従業者、有給役員・雇用者）に区分し、産業連関表の列部門に対応させて表示したものです。

雇用表の表頭の部門は、産業連関表の概念・定義に基づくいわゆるアクティビティーベースの分類に対応しています。そのため、アクティビティーベース上の複数の部門に従事している者は、それぞれの部門で1人として計上しています。また、統計資料の制約等により厳密に区分することが困難な部門もあることから、雇用表上の従業者数は国勢調査など他の統計調査の従業者数とは異なりますので、注意が必要です。

なお、個人業主及び家族従業者の所得については、取引基本表の営業余剰に含まれ、有給役員・雇用者の所得については、雇用者所得に含まれています。

表26 部門別従業者の推移

(単位: 人、%)

	平成27年		平成23年		平成27年		対全国割合 従業者数	特化係数	
	県従業者数	構成比	県従業者数	構成比	全国従業者数	全国構成比			
01 農林漁業	39,201	8.72	42,177	9.57	3,902,096	5.69	1.00	1.53	
06 鉱業	132	0.03	96	0.02	38,002	0.06	0.35	0.53	
11 飲食料品	12,955	2.88	11,812	2.68	1,565,274	2.28	0.83	1.26	
15 繊維製品	5,665	1.26	6,107	1.39	466,577	0.68	1.21	1.85	
16 パルプ・紙・木製品	4,766	1.06	4,932	1.12	582,777	0.85	0.82	1.25	
20 化学製品	5,440	1.21	5,555	1.26	389,792	0.57	1.40	2.13	
21 石油・石炭製品	996	0.22	1,029	0.23	23,469	0.03	4.24	6.47	
22 プラスチック・ゴム製品	3,362	0.75	3,695	0.84	730,397	1.07	0.46	0.70	
25 窯業・土石製品	1,511	0.34	1,744	0.40	335,289	0.49	0.45	0.69	
26 鉄鋼	5,193	1.16	4,629	1.05	265,658	0.39	1.95	2.98	
27 非鉄金属	482	0.11	629	0.14	150,358	0.22	0.32	0.49	
28 金属製品	3,992	0.89	4,648	1.05	903,182	1.32	0.44	0.67	
29 はん用機械	3,442	0.77	2,580	0.59	420,762	0.61	0.82	1.25	
30 生産用機械	4,558	1.01	4,185	0.95	790,156	1.15	0.58	0.88	
31 業務用機械	827	0.18	1,262	0.29	259,015	0.38	0.32	0.49	
32 電子部品	981	0.22	945	0.21	476,495	0.69	0.21	0.31	
33 電気機械	1,173	0.26	2,073	0.47	550,935	0.80	0.21	0.32	
34 情報通信機器	41	0.01	330	0.07	159,594	0.23	0.03	0.04	
35 輸送機械	1,087	0.24	873	0.20	1,083,371	1.58	0.10	0.15	
39 その他の製造工業製品	3,941	0.88	5,651	1.28	787,101	1.15	0.50	0.76	
41 建設	25,857	5.75	28,288	6.42	5,000,003	7.29	0.52	0.79	
46 電力・ガス・熱供給	961	0.21	1,569	0.36	230,407	0.34	0.42	0.64	
47 水道	883	0.20	947	0.21	98,512	0.14	0.90	1.37	
48 廃棄物処理	3,040	0.68	3,181	0.72	495,444	0.72	0.61	0.94	
51 商業	78,757	17.52	83,848	19.02	10,936,087	15.95	0.72	1.10	
53 金融・保険	10,750	2.39	10,565	2.40	1,814,342	2.65	0.59	0.90	
55 不動産	5,747	1.28	5,533	1.25	960,969	1.40	0.60	0.91	
57 運輸・郵便	23,965	5.33	22,735	5.16	3,569,214	5.21	0.67	1.02	
59 情報通信	2,876	0.64	3,392	0.77	1,744,870	2.54	0.16	0.25	
61 公務	17,414	3.87	16,671	3.78	2,028,588	2.96	0.86	1.31	
63 教育・研究	27,187	6.05	20,371	4.62	3,480,442	5.08	0.78	1.19	
64 医療・福祉	69,703	15.51	58,604	13.29	7,694,143	11.22	0.91	1.38	
65 他に分類されない会員制団体	6,798	1.51	7,329	1.66	575,575	0.84	1.18	1.80	
66 対事業所サービス	18,522	4.12	18,259	4.14	7,411,804	10.81	0.25	0.38	
67 対個人サービス	57,284	12.74	54,661	12.40	8,633,518	12.59	0.66	1.01	
68 事務用品	0	0.00	0	0.00	0	0.00	0.00	0.00	
69 分類不明	0	0.00	0	0.00	10,816	0.02	0.00	0.00	
総数	449,489	100.00	440,905	100.00	68,565,034	100.00	0.66	1.00	
再掲	第1次産業	39,201	8.72	42,177	9.57	3,902,096	5.69	1.00	1.53
	第2次産業	86,401	19.22	91,063	20.65	14,978,207	21.85	0.58	0.88
	第3次産業	323,887	72.06	307,665	69.78	49,684,731	72.46	0.65	0.99

表 26 から従業者の状況を見てみると、平成 27 年の県内従業者の総数は、449,489 人となり、全国の 0.66% を占めています。これを各部門別に見てみると、最も多い部門は全国と同様で、商業の 78,757 人となり、次いで、医療・福祉が 69,703 人、対個人サービスが 57,284 人などとなっています。

また、各部門の特化係数から本県の特徴を見てみると、石油・石炭製品が 6.47 と最も高く、次いで鉄鋼が 2.98、化学製品が 2.13 などと製造業関連の中でも本県の主要産業とされている部門の値が高くなっていることが分かります。

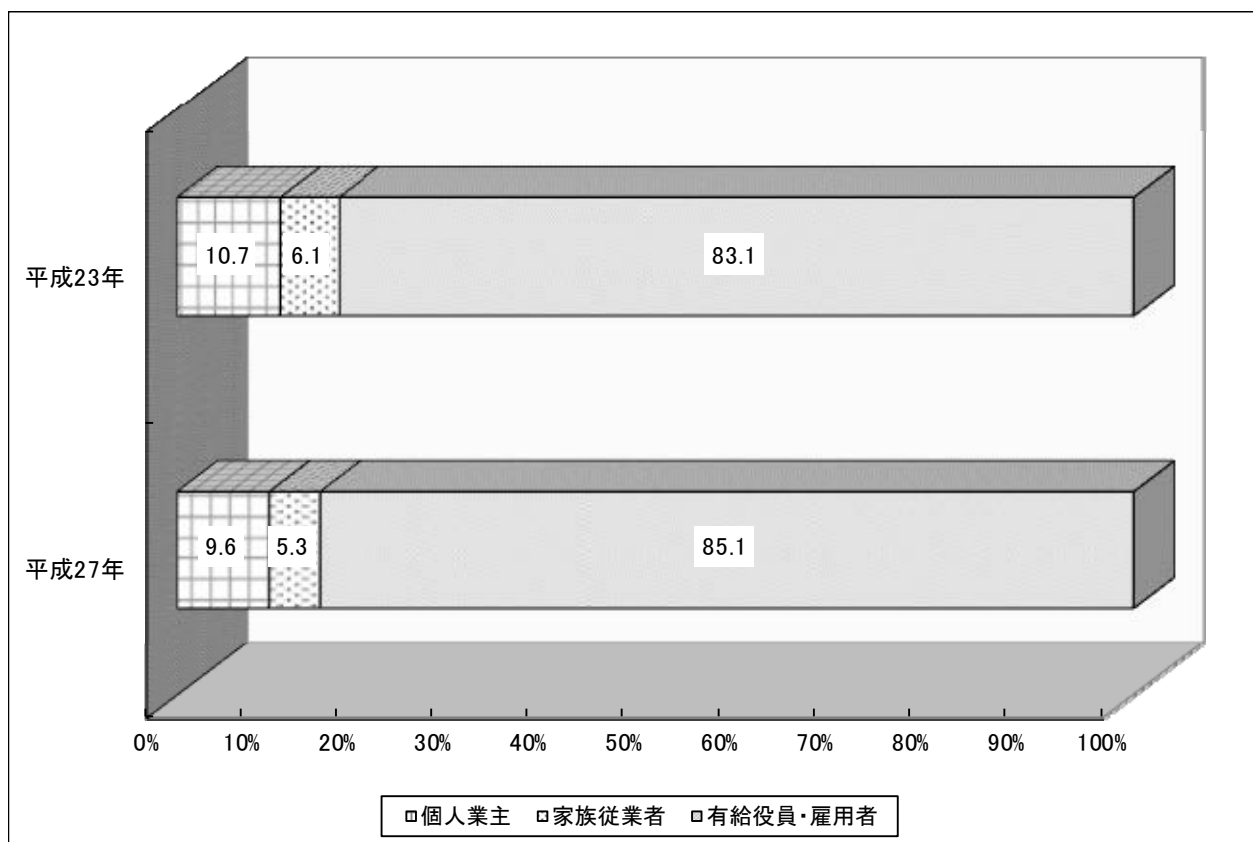
次に、地位別の従業者を表 27 の推移と図 24 の構成比から見ると、平成 27 年は有給役員・雇用者が全体の 8 割以上となる 382,738 人（構成比：85.1%）となっており、個人業主が 43,120 人（構成比：9.6%）、家族従業者が 23,631 人（構成比：5.3%）となっています。

表 27 従業上の地位別従業者数の推移

(単位：人)

	平成 27 年			平成 23 年		
	個人業主	家族従業者	有給役員 雇用者	個人業主	家族従業者	有給役員 雇用者
総 数	43,120	23,631	382,738	47,298	27,056	366,551

図 24 従業上の地位別従業者構成比の推移



最後に、就業係数と雇用係数について見てみることにします。

就業係数とは部門ごとに、従業者総数を生産額で除したものであり、1単位の生産を行うのに必要な従業者数を示しています。また同様に、雇用係数は部門ごとの有給役員・雇用者数を生産額で除したもので、1単位の生産を行うのに必要な有給役員と雇用者の数を示しています。

双方共に言えることですが、これらの係数は、あくまで必要な労働力を示しているということであり、新規に雇用される人数とは異なる（比例しない。）こととなります。つまり、現実社会においては、新たな需要があった場合には、その誘発された生産に見合う従業者を補充するといった形とならず、合理化や所定外労働時間の増加（いわゆる残業）などにより対応することが優先されると考えられるためです。

一般的に、就業係数の高い産業は、粗付加価値率が高く中間投入率の低い労働集約型の産業であり、逆に低い産業は、生産性が高く資本集約型の産業であると言えます。

下の表 28 から、就業係数と雇用係数の上位と下位の状況を見てみます。

表28 部門別就業係数及び雇用係数の上位・下位5部門の状況（37部門）

部門名	就業係数	部門名	雇用係数
上位5部門		上位5部門	
01 農林漁業	0.274238	67 対個人サービス	0.148326
67 対個人サービス	0.182352	51 商業	0.131747
51 商業	0.150118	65 他に分類されない会員制団体	0.131094
65 他に分類されない会員制団体	0.131210	64 医療・福祉	0.113944
64 医療・福祉	0.118094	63 教育・研究	0.088721
下位5部門		下位5部門	
55 不動産	0.012240	20 化学製品	0.011087
20 化学製品	0.011111	55 不動産	0.007957
26 鉄鋼	0.006265	26 鉄鋼	0.006262
46 電力・ガス・熱供給	0.004238	46 電力・ガス・熱供給	0.004238
21 石油・石炭製品	0.001624	21 石油・石炭製品	0.001624

(注) 事務用品・分類不明は除きます。

就業係数が最も高いのは、農林水産業の0.274238であり、次いで対個人サービス、商業などとなっています。一方の低い部門では、石油・石炭製品や電力・ガス・熱供給、鉄鋼などとなり、製造業部門が多くを占めていることが分かります。

また、雇用係数については、対個人サービスが最も高く、次いで商業、他に分類されない会員制団体など第3次産業が上位を占めています。下位の部門については就業者係数と同様の傾向となっています。

なお、ここに記載している従業上の地位別従業者については、その内訳を次ページに記載しておきます。

従業上の地位別従業者について

○個人業主とは

個人経営の事業所の事業主で、実際にその事業所を経営している者です。

○家族従業者とは

個人業主の家族で、賃金や給料を受けずに仕事に従事している者です。（賃金・給料を受けている者は、雇用者に分類されます。）

○有給役員・雇用者とは

有給役員、常用雇用者、臨時・日雇労働者のことを言います。掲載については、一括して合計人数を記載しています。

●有給役員とは

常勤及び非常勤の法人団体の役員であって有給の者です。役員や理事であっても、職員を兼ねて一定の職務に就き、一般の職員と同じ給与規則に基づいて給与の支給を受けている者は、雇用者に分類されます。

●常用雇用者とは

期間を定めずに雇用されている者若しくは1ヶ月以上の期間を定めて雇用されている者又は18日以上雇用されている月が2ヶ月以上継続している者です。この条件を満たす限り、パートタイマー、臨時・日雇など名称がどのようなものであっても常用雇用者に分類されます。また、休職者もこの中に含まれます。

●臨時・日雇労働者とは

1ヶ月未満の期間を定めて雇用されている者又は日々雇い入れられている者です。

この雇用表は、表を直に見ることによって得られる情報以外にも、表から導き出される各種の係数などを利用することにより、各産業部門の生産増加が雇用面にいかなる影響を及ぼすかといった分析を行うことが可能です。

具体的にいうと、ある産業への最終需要が増加した場合、究極的に誘発される各産業への従業（雇用）者数の増加はどれくらい見込めるかといった分析が、逆行列係数などを利用することにより測定することができます。

ただし、先にも述べたとおり、現実社会における生産の増加と従業（雇用）者の増加は比例関係にはありませんが、産業連関分析では、原則的に生産が増加すれば、従業（雇用）者も増加することを前提としていますので注意が必要です。

第2章 平成27年和歌山県産業連関表作成の概要

第1節 産業連関表について

1 産業連関表の構造

県民経済計算を構成する各産業部門は、相互に網の目のように結び付き合いながら生産活動を行い、最終需要部門に対して、必要な財・サービスの供給を行っています。

ある産業部門は、他の産業部門から原材料や燃料等を購入（投入）し、これを加工（労働・資本等を投入）して別の財・サービスを生産します。次に、これを別の産業部門における生産の原材料等として販売（産出）します。このような「購入－生産－販売」の関係が各産業部門間で連鎖的につながり、最終的には各産業部門から家計、企業、政府、移輸出等の最終需要部門に対して必要な財・サービスが供給され取引は終了します。

産業連関表は、このようにして一定の場所において財・サービスが、最終需要部門に至るまでに各産業部門間でどのような投入・産出が行われて生産され、または販売されたものであるかを一定期間（通常は1年間）について記録を行い、行列（マトリックス）の形で一覧表にまとめたものです。

また、産業連関表は各産業の投入・産出の内訳を示していることから、「投入・産出表」（Input-Output Tables 略してI-O表）とも言われています。

この表が、どのように構成されているかを簡単に示したものが下の図になります。

表 頭

<div style="display: flex; justify-content: space-between;"> 需要部門 (買い手) 供給部門 (売り手) </div>		中間需要					最終需要					控除 移輸入	県内 生産額	
		産業	産業	産業	・	産業	計	消費	固定 資本 形成	在庫	移輸出			計
		1	2	3		n	(A)							(B)
表 側	中間投入	産業1	産業2	産業3	・	産業n	= 産出 =	行 生産物の販売先構成						
		-----	-----	-----	-----	-----	↓	列						
							↓	原材料等の内訳						
	計 (D)													
粗付加価値	雇用者所得													
	営業余剰													
	・													
	(控除)補助金													
	計 (E)													
	県内生産額 (D)+(E)													

表をタテの列方向に見ると、ある産業が自己の生産物を生み出すために必要な原材料や労働力、資本など投入された費用構成が示されています。また、そのうちで各産業から購入した原材料分などを「中間投入」と言い、財・サービスの生産のために必要な賃金や利潤などの要素費用、その他を「粗付加価値」と言います。

一方、表をヨコの行方向に見ると、ある産業の生産物がどの需要部門でどれだけ用いられたのか、その販売先の内訳（販路構成）が示されています。また、そのうちで各産業に原材料などとして売られた分を「中間需要」と言い、家計など消費や投資及び移輸出した分を「最終需要」と言います。

列方向から見た投入額の計（県内生産額）と、行方向から見た産出額の計（県内生産額）とは、すべての部門について相互に一致しており、この点が産業連関表の大きな特徴となっています。

一般的に、産業と産業のクロスしている部分（中間投入＝中間需要）を「内生部門」と言い、粗付加価値と最終需要の部分を「外生部門」と言います。

産業連関表のタテ・ヨコの各部門の関係を式で表すと、次のとおりになります。

- ① 県内生産額 = (中間投入額 + 粗付加価値額) = (中間需要額 + 最終需要額 - 移輸入額)
- ② 総需要額 = (中間需要額 + 最終需要額) = (県内生産額 + 移輸入額) = 総供給
- ③ 粗付加価値額合計 = (県内生産額合計 - 中間投入額合計)
= (最終需要額合計 - 移輸入額合計)
- ④ 最終需要額合計 = (県内生産額合計 + 移輸入額合計 - 中間需要額合計)
= (粗付加価値額合計 + 移輸入額合計)

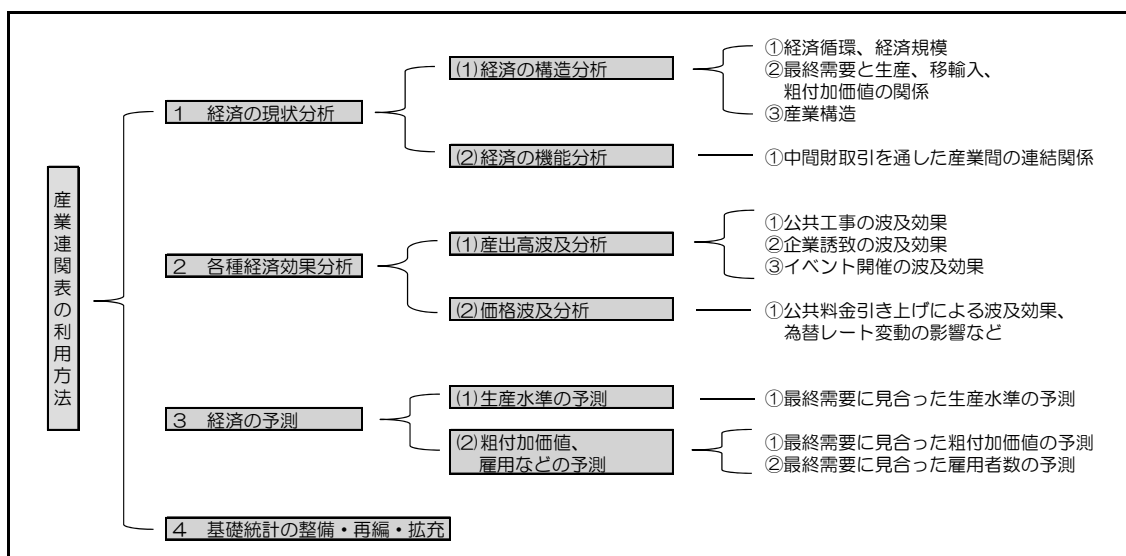
なお、①、②については、各行と各列の部門ごとに成立しますが、③、④については、部門全体の合計額についてのみ成立し、部門ごとには成立しません。

2 産業連関表の利用

産業連関表は、そのまま読み取ることによって、表の作成年次における産業構造や産業部門間の相互依存関係など県内経済の構造を、総合的に把握・分析することができます。

また、産業連関表の各種係数を用いて産業連関分析を行うことによって、経済の将来予測や経済政策の効果を測定・分析することが可能となります。

主な利用方法をまとめると、以下のとおりになります。



3 産業連関表と県民経済計算の関係

産業連関表と県民経済計算は、両者とも一定期間における財・サービスの流れを把握するという点で共通点を持っており、かつ経済活動の主体を企業、家計、政府などに大別する点でも同じとなっています。

県民経済計算は、県内の経済全体を1つの単位であるかのように取り扱うマクロの概念であるのに対して、産業連関表は県経済を数多くの部門に分割し、県民経済計算では考慮していない商品別中間生産物の取引を詳細にとらえることに重点を置いています。

さらに、消費・投資・移輸出などの最終需要部門や、雇用者所得・営業余剰などの粗付加価値部門についてもその内容を部門別に分類して扱うなど、両者の間には基本的な性格の相違があります。

元来、産業連関表の外生部門（粗付加価値および最終需要）の計数と県民経済計算の計数とは、同じ県経済の循環をとらえたものであり、本来は一致するべきものではあるのですが、両者にはそれぞれ独自の概念規定があり、そのままの形では完全には一致しません。なお、産業連関表が県内概念であるのに対して、県民経済計算では、生産と支出が県内概念、分配が県民概念でとらえられています。

産業連関表と県民経済計算の大まかな関係を表したものが下の図になります。

		→ 産出量の配分		
		中間需要	最終需要	
↓ 投入量の配分	中間投入	中間生産物の流れ (県民経済計算では捨象)	(≒県内総支出)	生産額 (≒産出額)
	粗付加価値	(≒県内総生産)		
		生産額 (≒産出額)		

また、産業連関表と県民経済計算の主な相違点は次のとおりです。

- ① 作成作業の対象期間は、産業連関表が暦年なのに対して、県民経済計算は会計年度になっています。
- ② 部門分類は、産業連関表が同一事業所で複数の生産活動（アクティビティ）があれば、これを分割してとらえるアクティビティ・ベース（生産活動ベース）であるのに対して、県民経済計算は事業所ベースで分類しています。
- ③ 作成作業の対象地域は、産業連関表が属地主義であるのに対して、県民経済計算は、属地主義（生産・支出）と属人主義（分配）でとらえています。
- ④ 産業連関表では、家計外消費支出として企業の支払う福利厚生費、交際費、宿泊・日当を外生部門である粗付加価値及び最終需要の一部として計上していますが、県民経済計算は、家計外消費支出を各産業の生産活動に直接必要な経費とし、中間取引の一部として取り扱っています。

- ⑤ 産業連関表は、仮設部門および自家部門を設定していますが、県民経済計算は、これらの部門を設けていません。
- ⑥ 産業連関表では、消費税の表章形式はすべての課税対象について、税込みの価格で表示する「グロス表示」としていますが、県民経済計算では、我が国の「消費税制度」が設備投資、在庫投資について前段階課税分の控除を認めているため、投資に係る消費税額を投資額より一括控除した「修正グロス方式」で表章しています。

最後に、産業連関表と県民経済計算の大まかな関係を式で表すと以下のとおりとなります。

産業連関表	調整項目	県民経済計算
最終需要部門計 = <ul style="list-style-type: none"> 家計外消費支出 民間消費 政府消費 固定資本形成 在庫純増 移輸出 (控除)移輸入 	一家計外消費支出	≒県内総支出
粗付加価値計 = <ul style="list-style-type: none"> 家計外消費支出 雇用者所得 営業余剰 資本減耗引当 間接税 (控除)経常補助金 	一家計外消費支出	≒県内総生産
県内生産額 = <ul style="list-style-type: none"> 内生部門計 粗付加価値計 内生部門計 最終需要部門計 		≒生産者価格表示の産出額

第2節 平成27年和歌山県産業連関表の基本事項

1 基本フレーム

(1) 作成の目的

和歌山県産業連関表は、和歌山県内の産業構造や各産業部門間の生産活動における相互依存の関係を、総合的に把握するものであり、県経済の構造分析や行政諸施策の立案、各種施策による経済波及効果の測定等の基礎資料として利用することを目的に作成します。

なお、本県では昭和35年表を最初として、昭和50年表以降は概ね5年ごとに作成を行っており、今回はより最新の表として平成27年表を作成し公表するものです。

(2) 対象期間・地域及び記録の時点

平成27年（2015年）1月から12月までの1年間の和歌山県内における財・サービスの生産活動及び取引が対象です。

記録の時点は、原則として生産及び取引が実際に発生した時点を記録する「発生主義」です。

(3) 取引基本表の形式

取引基本表は、平成23年表と同様、生産者価格評価による〔行〕商品×〔列〕アクティビティ（商品）の地域内競争移輸入型表です。

① 地域内表と地域間表

地域内表とは、特定の一地域内の生産活動を取り上げて、その投入・産出構造を中心に記録したものであり、他の地域との取引は移輸出入として一括して取り扱います。これに対して、地域間表は二つ以上の地域の生産活動を取り上げて、それぞれの地域内の投入・産出構造とともに地域相互間の取引を明示した表になります。

地域間表を使用すれば、他地域との相互依存関係を明らかにすることができますが、本県での作成目的が、県内の産業間取引の把握にあることと、資料上の制約などにより地域内表としています。

② 競争移輸入型と非競争移輸入型

取引基本表を作成する上で、移輸入をどのように扱うかについては、大別して二つの方式があります。一つは、同じ種類の商品について、県内産品と移輸入品との区別を行わず、一括して扱う「競争移輸入型」、これに対し、同じ種類の商品であっても、県内産品と移輸入品とを区別して扱う「非競争移輸入型」があります。

それぞれの取引基本表を使用して分析する際には、下記のような特徴があります。

競争移輸入型を使用して分析をする場合には、県内産品と移輸入品の比率が商品ごとに一定であると仮定するため、必ずしも、現実の姿を正確に反映するものではなく、経済構造の現状分析には適していません。しかし、競争移輸入型は、部門間の技術構造及び相互依存関係を良くとらえているほか、分析する際に使用する投入係数も一定の比率となることから、安定的となり、産業連関分析では、一般的に競争移輸入型が使用されています。

一方、非競争移輸入型を使用して分析する場合には、県内産品と移輸入品を実際の割合で区別して扱うため、その時点の産業構造を的確につかむことができ、経済構造の現状分析に適していると言えます。しかし、同じ原材料等であっても、県内産品・移輸入品のどちらを使用するかは流動的であるため、投入係数が安定的であるとは言えず、将来予測等に適しているとは、必ずしも言えません。

本県の移輸入の取り扱いについては、全国表に準じて「競争移輸入型」としています。

(4) 価格評価

実際価格による生産者価格評価表とします。

① 実際価格と統一価格

実際価格とは、実際取引がなされた価格で評価する方法であり、統一価格とは、取引先や取引形態にかかわらず単一に価格を別途設定して評価する方法です。

実体経済においては、たとえ同一の財や同一の量であったとしても、地理的要因や時期的な要因また、需給の状況や取引の形態が相違するなどにより、同一の価格で取引されるとは限らないため、本県では、経済取引の実態を表すことを考慮して実際価格としています。

② 生産者価格と購入者価格

財貨の価格は、取引に伴って付加する流通コスト（商業マージン及び貨物運賃）の処理方法によって、（１）生産者価格評価と、（２）購入者価格評価がありますが、投入構造が安定しており、分析に適している生産者価格評価を採用しました。

(5) 輸出入品の価格評価

輸出品の価格はFOB価格（本船渡し価格）とし、輸入品の価格はCIF価格（運賃、保険料を含む価格）とします。

輸出入品の価格評価については、貿易統計の価格評価が、輸出品はFOB価格で輸入品はCIF価格で評価されるため、生産者価格で評価をする場合は、先のような価格評価となります。

(6) 消費税の評価方法

消費税の評価方法は、各取引額に消費税額を含むグロス表示とします。なお、消費税の納税額は、粗付加価値部門の間接税に含めています。

(7) 部門分類

部門の設定は全国表に合わせており、基本表はアクティビティベース（生産活動単位）の分類による行509部門、列391部門の「商品」×「アクティビティ（商品）」の表となっています。

部門数については、以下のとおりです。

	行	列
基本分類	509	× 391部門
統合小分類	187	× 187部門（HPにて公表）
統合中分類	107	× 107部門（公表）
統合大分類	37	× 37部門（公表）

なお、ひな形として13×13部門についても公表をしています。

(8) 逆行列係数の型

逆行列係数については、以下の型とします。

$$[I - (I - \hat{M}) A]^{-1} \quad (\text{開放経済型逆行列係数})$$

$$(I - A)^{-1} \quad (\text{閉鎖経済型逆行列係数})$$

2 特殊な扱いをしている部門

(1) 商業及び運輸部門

通常、経済取引では、商業及び運輸部門を経由して行われるものが大部分です。

この取引経路を忠実に示そうとすると表の形式は複雑になり、産業間取引の実態を分かりにくくします。

このため、取引は各部門間で直接行われたように表示し、商業及び運輸部門へは、それぞれ商業マージン、貨物運賃のみを一括計上します。

(2) コスト商業及びコスト運賃

上記(1)のような通常の流通経費とは別に、直接的な費用として処理される特別な商業活動及び運輸活動があります。この経費については、各列部門のコスト商業及びコスト運賃として、それぞれ〔行〕商業部門及び〔行〕運輸部門との交点に計上します。

例えば、中古品の取引に伴うマージン額(コスト商業)、引越荷物、廃棄物など商品とは考えられないものに係る運送費用(コスト運賃)などが相当します。

(3) 屑及び副産物

ある一つの財の生産に当たって、生産技術上必然的に、目的とした財の他に別の財(屑・副産物)が一定量だけ生産される場合があります。アクティビティベースの産業連関表では、これらについて特殊な扱いをしています。

平成12年表では、発生した屑・副産物はマイナス計上し、その発生分を「再生資源回収・加工処理」部門に一括して投入させ、当該部門から、回収・加工処理経費を付加した額を需要部門に産出していました。平成17年表では、平成7年表までと同様に、マイナス投入方式で扱っており、「再生資源回収・加工処理」部門には、その活動に係る経費のみを計上し、経費は、屑・副産物に附随して産出されることとしました。平成27年表でも平成17年表の方式で扱っています。

(4) 帰属計算をする部門

帰属計算とは見かけ上の取引活動は行われていませんが、実質的には効用が発生し、その効用を享受している者がある場合、その効用を市場価格で評価し、その効用を発生させている部門の生産額として計上させることを言います。

① 金融仲介サービス

金融部門の活動のうち、預貯金の管理、受付及び融資業務について、93SNAで提唱された「FISIM (Financial Intermediation Services Indirectly Measured : 間接的に計測される金融仲介サービス)」により、計算します。

② 生命保険及び損害保険

(受取保険料+資産運用益) - (支払保険金+準備金純増) で帰属保険サービスとして計算します。

③ 持家等に係る住宅賃貸料

市中家賃で評価し、帰属家賃として計算します。

(5) 仮設部門

産業連関表の内生部門の各部門には独立した一つの部門とは考えられないものがあります。これらは、推計作業上の便宜や利用目的を考慮して設けられたもので「仮設部門」と呼びます。

平成27年表の仮設部門としては以下の部門を設定しています。

① 事務用品

各部門で共通して使用される鉛筆、消しゴム、罫紙等の事務用品は、企業会計では一般的に消耗品として一括処理されることが多いため、これらを各部門から投入するのではなく、一括して事務用品からの投入として扱います。

② 自家活動部門

企業が生産活動を行う上で、ある産業分野の活動を自社内で賄ってしまう場合がありますが、この活動だけを分離し、投入構造を把握することは困難です。このため、自家活動部門のうち自家輸送を「仮設部門」として独立させます。

平成27年表では「自家輸送（旅客自動車）」、「自家輸送（貨物自動車）」を設けています。

③ 鉄屑、非鉄金属屑及び古紙

鉄屑等についてはこれらを主産物とする部門がないため、行部門について仮設部門を設けています。

(6) 使用者主義と所有者主義

使用者主義は、その生産設備を使用した部門にその経費を計上するという考え方で、所有者主義は、その生産設備を所有する部門にその経費を計上するという考え方です。

近年、物品賃貸業のウエイトが高まっており、部門を設定して物品賃貸業の生産額、粗付加価値を計上する必要が生じてきたため、物品賃貸業を所有者主義により扱うこととしています。

(7) 政府及び対家計民間非営利団体の活動

政府及び対家計民間非営利団体が行う活動はその活動主体により①市場生産者（公的企業）、②非市場生産者（対家計民間非営利団体）、③非市場生産者（一般政府）に大別されますが、②及び③はその活動の基本原理が一般の産業と異なるため、以下のとおり、特殊な扱いを行っています。

生産額は経費総額をもって計測されるため、営業余剰は計上されません。

産出先は、支払われた料金相当額を、料金を支払った産業又は家計に計上し、残りの額を中央・地方政府消費支出又は対家計民間非営利団体消費支出に計上します。

(8) 分類不明

いずれの部門にも属さない取引活動をひとまとめにして計上するためのものですが、このほかに、行及び列部門の推計上の残差の集積部門としての役割も持っています。

3 平成23年からの主な変更点

(1) 部門分類の見直し

平成27年全国表の部門分類の変更に準じています。平成27年全国表の部門分類については、日本標準産業分類の平成25年10月改定を踏まえるとともに、経済構造の変化を勘案して見直しが行われました。主な見直しは、以下のとおりです。

① 統合分類について

ア 「学校給食」

これまでは統合分類「製造業」に含まれていた「学校給食」部門を統合分類「教育」に変更しました。

② 基本分類について

ア 「保育所」

これまでの「社会福祉（国公立）★★」、「社会福祉（非営利）★」及び「社会福祉（産業）」部門から分割し「保育所」部門を新設しました。

イ 「飲食店」及び「持ち帰り・配達飲食サービス」

これまでの「飲食サービス」部門を、「飲食店」部門及び「持ち帰り・配達飲食サービス」部門に分割しました。

(2) 最終需要部門及び粗付加価値部門について

① 「調整項」

これまで輸出品の国内における取引での消費税還付分を計上するための部門として設定していた「調整項」部門について、部門自体は削除し、調整項相当額を「移輸出」部門に計上しました。

② 「家計外消費支出」及び「雇用者所得」

これまでは「家計外消費支出」部門に含まれていた娯楽・スポーツ費を「雇用者所得」部門に変更しました。

4 08SNAへの主な対応について

国際連合が提唱している国民経済計算体系(A System of National Accounts 以下「SNA」)は、従来より、我が国の国民経済計算及び産業連関表に取り入れられています。本県の産業連関表も、全国表の作成概念及び手法に従っていることから、SNAの概念に従って作成していることとなります。

現在のSNAは2008年(平成20年)から2009年(平成21年)にかけて「2008年国民経済計算体系」(以下「08SNA」)が採択され、加盟各国がこれに従ってSNAの整備を行うよう勧告が行われました。

これを踏まえて、平成27年全国表より勧告の趣旨を取り入れることにより一部対応が図られ、本県においても、全国表と同様の対応を行いました。主な対応は、以下のとおりです。

(1) 研究開発の固定資本としての計上

平成27年表から、当期に生産された研究開発について、平成23年表まで主に内生部門や一般政府最終消費支出、対家計民間非営利団体消費支出とされていたことを変更し、県内総固定資本形成(公的)、県内総固定資本形成(民間)に計上しました。従来は、当期に生産された研究開発は各部門において中間投入等とされていましたが、これに代わり過去から蓄積されたストックとしての研究開発資産から発生する資本減耗引当を付加価値として計上しました。資本減耗引当は、恒久棚卸法により、欧州など諸外国の動向も踏まえ、平均使用年数9~15年の定率法で推計しています。

(2) 所有権移転費用の扱いの精緻化

平成27年表から「不動産仲介・管理業」部門のうち、売買仲介手数料に当たる生産額は、県内総固定資本形成に計上しました。

(3) 防衛装備品支出の県内総固定資本形成及び原材料在庫純増への計上

平成27年表から、防衛省の戦車や排水トン表示船舶等については、産出先として県内総固定資本形成(公的)に計上しました。また、1回限り使用される弾薬類の純増分を原材料在庫純増に計上しました。

(4) 建設補修の一部(建築物リフォーム・リニューアル工事)の県内総固定資本形成への計上

建築物リフォーム・リニューアル調査の結果を考慮し、建築に係る「建設補修」部門の産出のうち、建築物の維持・修理については中間消費、機能向上や耐用年数の向上を伴う改装・改修については県内総固定資本形成に計上しました。

5 定義と範囲

(1) 生産額

県内生産額とは、県内で行われた生産活動により、作成対象期間中に生産された生産物の価値の総計で、産業連関表のタテとヨコの最後に位置し、行及び列の両面をコントロールする極めて重要な数値となります。この意味で、生産額のことを特にコントロール・トータルズ（Control Totals）、略してCTとも言います。

推計に当たっては、全国表の10桁分類ごとに推計するように努め、産業連関部局長会議「平成27年産業連関表作成基本要綱」、総務省「地域産業連関表作成基本マニュアル」等を参考としています。

以下に各部門（内生部門・最終需要部門・粗付加価値部門）の定義と範囲を掲載します。

(2) 内生部門

① 農業

（定義と範囲）

この部門は、米、麦、野菜等の耕種農業、畜産及び農業サービスの生産活動です。

生産額には、上記の生産活動による財・サービスのほか、きゅう肥等の副産物、動植物の育成成長分及び農家の自家消費分も含まれます。

② 林業

（定義と範囲）

この部門は、育林、素材、特用林産物（狩猟業を含む。）の生産活動です。生産額には、収穫物のほか立木の保護育成が含まれます。

なお、林道、治山等の農業土木は、建設部門に含まれます。

③ 漁業

（定義と範囲）

この部門は、沿岸漁業、沖合、遠洋漁業及び海面養殖業からなる海面漁業と河川、湖沼等の内水面漁業・養殖業の生産活動です。

④ 鉱業

（定義と範囲）

この部門は、石炭・原油・天然ガス、砂利・砕石、その他の鉱物の生産活動です。

⑤ 製造業

（定義と範囲）

この部門は、日本標準産業分類における大分類E「製造業」を主体とします。

⑥ 建設

（定義と範囲）

この部門は、国、地方公共団体及び民間が県内で行った土木・建築活動であり、建築、建設補修、土木からなります。なお、これらの建設工事に係る用地費等は生産額に含めません。

⑦ 電力・ガス・水道

(定義と範囲)

この部門は、電力、都市ガス、熱供給業、水道の生産活動です。

電力は、県内における火力、水力等による販売用の発電・送配電からなり、水道は、上水道、下水道、工業用水からなります。

⑧ 商業

(定義と範囲)

この部門は、商品を仕入れて販売する卸売・小売の活動です。

本部門の生産額概念は、他の部門と異なり、売上高から仕入額を差し引いた商業マージン額を生産額とします。

⑨ 金融・保険

(定義と範囲)

この部門は、金融と保険の生産活動です。

金融の生産額は、金融仲介サービスと手数料収入を合計したものです。金融仲介サービスの計算は、FISIM (P51 参照) により行います。

保険は、生命保険と損害保険とに分けられ、その生産額は、「(受取保険料+資産運用益) - (支払保険金+準備金純増)」の式で計算される帰属保険サービスで評価されます。

⑩ 不動産

(定義と範囲)

この部門は、不動産仲介及び賃貸、住宅賃貸料の生産活動です。

住宅賃貸料の生産額は、家賃収入と帰属家賃に分けられます。帰属家賃とは、持家住宅及び給与住宅を市中家賃の賃貸料で評価したものです。

⑪ 運輸・郵便

(定義と範囲)

この部門は、鉄道輸送、道路輸送、自家輸送、水運、航空輸送、貨物利用運送、倉庫、運輸附帯サービス、郵便・信書便からなります。

⑫ 情報通信

(定義と範囲)

この部門は、通信、公共放送、民間放送、有線放送、情報サービス、インターネット附随サービス、映像・音声・文字情報制作からなります。

⑬ 公務

(定義と範囲)

中央政府、地方政府等の政府関係機関の生産活動を、一般に非市場生産者(一般政府)として分類していますが、そのうち教育、研究等「準公務」及び「社会保障基金」に格付けされる部門を除いたものです。

⑭ サービス

(定義と範囲)

この部門は、廃棄物処理、教育・研究、医療・福祉、他に分類されない会員制団体、対事業所サービス、対個人サービスからなります。生産額は原則として売上高をもって充てています。

⑮ 事務用品

(定義と範囲)

この部門は、各産業部門が一般的かつ平均的に事務用品として投入するものを範囲とする仮設部門です。

⑯ 分類不明

(定義と範囲)

この部門は、他のいずれの部門にも属さない財・サービスの生産活動を範囲とする部門です。また、本部門は他の列及び行部門の推計上の誤差の集積部分としての役割もあります。

(3) 最終需要部門

① 家計外消費支出(列)

(定義と範囲)

家計外消費は、いわゆる「企業消費」に該当し、交際費や接待費など企業その他の機関が支払う経費で、家計消費支出に類似する支出であり、宿泊・日当、交際費及び福利厚生費を範囲とします。最終需要部門では、全産業での消費額が財・サービス別に計上され、粗付加価値部門では、その支出額が産業別に計上されます。

② 家計消費支出

(定義と範囲)

家計の財及びサービスに対する消費支出額から同種の販売額(中古品と屑)を控除し、県外から受け取った現物贈与の純増を加算し、さらに県内居住者の県外消費を加算したものです。ここでいう消費支出は、土地、建物・構築物以外のものに対するすべての支出を指し、使用せずに残ったものを含めた財の購入額のすべてを消費支出として計上します。

③ 対家計民間非営利団体消費支出

(定義と範囲)

対家計民間非営利サービス団体の生産額(生産活動に要する経常的コストに等しい)から他の部門に対するサービスの販売額を差し引いたもの、つまり、対家計民間非営利団体の自己消費額に等しくなります。

したがって、対家計民間非営利団体の生産額のうち他の部門に対する産出を除いたものになります。

④ 一般政府消費支出

(定義と範囲)

中央・地方政府に分類される非市場生産者(一般政府)の生産額(生産活動に要するコストに等しい)から他の部門に対するサービスの販売額を差し引いたもの、つまり、中央・地方政府の自己消費額に等しくなります。

したがって、非市場生産者(一般政府)の生産額のうち他の部門に対する産出を除いたものになります。

⑤ 一般政府消費支出(社会資本等減耗分)

(定義と範囲)

中央・地方政府に分類される非市場生産者(一般政府)の保有する道路、ダム及び防波堤のような建物・構築物及び研究・開発等の資産(社会資本)に係る固定資本減耗分を範囲とします。

⑥ 県内総固定資本形成

(定義と範囲)

非市場生産者（一般政府）、非市場生産者（対家計民間非営利団体）及び市場生産者並びに家計による県内における建設物、機械、装置、知的財産生産物（研究・開発、ソフトウェアを含む。）などの固定資産の取得からなり、資産の取得に要した資本の本体費用、据付工事費、運賃マージン、中古資産の取引マージン等直接費用を含め、のれん代等の非生産資産は含みません。土地は購入価格を除いた、土地の造成・改良費のみを計上します。

なお、固定資産として規定する資本財の範囲は、耐用年数が1年以上で単価が10万円以上のものとしています。

また、資産の耐用年数を延長する場合と、偶発損に対する大補修、大改造は、原則として資本形成として計上します。

さらに、長期生産物の仕掛品については、使用者が所有権を得たとみなされる時点まで在庫に計上します。ただし、建築物の場合は、工事進捗量をもって生産額とし、そのすべてを資本形成とします。

また、家畜のうち資本用役を提供するものについては、成畜ではなくとも成長増加分を資本形成に計上します。ただし、育成を専門に行っている生産者が所有する販売前の家畜の成長増加分は在庫に計上します。同様に果樹、桑、茶木等資本用役を提供する植物の自己勘定は成長増加分を資本形成に計上し、苗木生産者が所有するものは在庫に計上します。

⑦ 在庫純増

(定義と範囲)

在庫純増は、在庫を生産する産業が保有する生産者製品在庫、半製品・仕掛品在庫、商業部門が保有する流通在庫、市場生産者、非市場生産者（対家計民間非営利団体）及び非市場生産者（一般政府）が保有する原材料在庫の物量的増減を、年間平均の市中価格で評価したものです。

⑧ 移輸出

(定義と範囲)

県内で生産された財及びサービスの国外に対する「輸出」及び国内の他都道府県に対する「移出」からなります。また、財の単なる通過は考慮しません。

⑨ (控除) 移輸入

(定義と範囲)

財及びサービスの国外からの「輸入」及び国内の他都道府県からの「移入」からなり、関税及び輸入品商品税を含みます。移輸入された財及びサービスは県内で消費され、財の単なる通過は考慮しません。

(4) 粗付加価値部門

① 家計外消費支出（行）

概念定義については、最終需要部門の家計外消費支出（列）を参照してください。

② 雇用者所得

(定義と範囲)

雇用者所得とは、県内の民間、政府等において雇用されている者に対して、労働の報酬として支払われる現金、現物の一切の所得です。雇用者所得は県内概念として把握されるため、居住者、非居住者を問わず、県内で発生した雇用者の所得をもって雇用者所得としています。

雇用者所得は、従業者のうち有給役員、常用労働者、臨時・日雇労働者に対応する所得を範囲とし、自営業主の所得は、営業余剰に含めます。

雇用者所得は、賃金・俸給、社会保険料（雇用主負担）、その他の給与及び手当により構成されます。

③ 営業余剰

(定義と範囲)

粗付加価値から、家計外消費支出、雇用者所得、資本減耗引当、純間接税（間接税一補助金）を控除したものを範囲とします。個人業主や無給の家族従業者などの所得は、雇用者所得ではなく、営業余剰に含まれます。

非市場生産者（一般政府）及び非市場生産者（対家計民間非営利団体）の生産額は、生産コスト（経費総額）に等しいと定義されているため、営業余剰は発生しません。営業余剰は市場生産者のみに発生します。

④ 資本減耗引当

(定義と範囲)

固定資産の価値は生産過程において消耗されていきますが、この価値の減耗分を補填するために引き当てられた費用で、減価償却費と資本偶発損を範囲とします。減価償却費は、固定資産の通常の磨耗と損傷に対するものであり、資本偶発損は、火災、風水害、事故等による不慮の損失に対するものです。

⑤ 資本減耗引当（社会資本等減耗分）

概念定義については、最終需要部門の一般政府消費支出（社会資本等減耗分）を参照してください。

⑥ 間接税

(定義と範囲)

間接税は、財・サービスの生産、販売、購入または使用に関して課せられる租税及び税外負担で、税法上損金算入が認められていて、所得とはならず、しかもその負担が最終購入者へ転嫁されることが予定されているものです。また、財政収入を目的とするもので政府の事業所得に分類されない税外収入も間接税に含まれます。消費税はここに含まれます。ただし、「関税」と「輸入品商品税」は粗付加価値部門の間接税には含めず、最終需要の控除項目として県表では、移輸入に計上します。

⑦ （控除）経常補助金

(定義と範囲)

経常補助金は、一般的に、非市場生産者（一般政府）から市場生産者に対して、市場生産者の経常費用を賄うために交付されるものであり、財・サービスの市場価格を低下させると考えられる経常交付金です。市場生産者に対する支払であっても、投資を支援するための支払や運転資産の損失補填のための支払は補助金には含まれません。県民経済計算の補助金と同じ範囲となります。

6 推計方法

(1) 生産額の推計

① 推計方法

原則として基本分類（509品目[7桁コード]）をさらに細かくした分類（約3,300品目[10桁コード]）での推計を行っています。基本的に「単価×生産数量」にて推計を行っていますが、サービス業などこの方法になじまない部門については、売上高などを用いています。

また、部門の性質や資料上の制約などから直接の推計が困難なものについては、全国表の生産額を関連する指標を用いて、対全国比で分割する方法にて推計を行っています。

② 推計資料

国や県の既存統計資料を中心として、地域産業連関表用として国から提供されている資料及び県の関係各課や関係団体などへの照会による資料などを用いています。

主な資料は、以下のとおりです。

○農林漁業

農林水産省「農林水産省統計表」

農林水産省「生産農業所得統計」

農林水産省「農林業センサス」

農林水産省「林業産出額」

農林水産省「漁業産出額」

○鉱業

経済産業省「砕石等統計年報」

和歌山県調査統計課「県民経済計算年報」

総務省「経済センサス-活動調査 組替集計結果」

○製造業

総務省「経済センサス-活動調査 組替集計結果」

経済産業省「生産動態統計」

経済産業省「鉄鋼生産内訳月報」

農林水産省「畜産物流通統計」

農林水産省「水産加工統計」

国税庁「国税庁統計年報」

和歌山県調査統計課「県民経済計算年報」

和歌山県調査統計課「和歌山県統計年鑑」

○建設

国土交通省「建設総合統計年度報」

国土交通省「建築着工統計調査」

国土交通省「建設工事施工統計調査」

国土交通省「建設工事受注動態統計調査」

○電力・ガス・水道

経済産業省「電力統計調査」

総務省「地方財政状況調査」

和歌山県調査統計課「県民経済計算年報」

和歌山県調査統計課「和歌山県統計年鑑」

日本電気協会「電気事業便覧」

日本熱供給事業協会「熱供給事業便覧」

- 商業
 - 総務省「経済センサス-活動調査 組替集計結果」
 - 農林水産省「総合農協統計表」
- 金融・保険
 - 和歌山県調査統計課「県民経済計算年報」
- 不動産
 - 総務省「経済センサス-活動調査 組替集計結果」
 - 総務省「住宅・土地統計調査」
- 運輸・郵便
 - 国土交通省「交通関連統計資料集」
 - 国土交通省「港湾統計」
 - 国土交通省「倉庫統計季報」
 - 総務省「日本統計年鑑」
 - 総務省「経済センサス-活動調査 組替集計結果」
 - 和歌山県調査統計課「県民経済計算年報」
 - 和歌山県調査統計課「和歌山県統計年鑑」
 - 和歌山県観光振興課「観光動態調査報告書」
- 情報通信
 - 総務省「通信利用動向調査」
 - 総務省「情報通信白書」
 - 総務省「経済センサス-活動調査 組替集計結果」
- 公務
 - 和歌山県調査統計課「県民経済計算年報」
- サービス
 - 和歌山県調査統計課「学校基本調査」
 - 文部科学省「学校給食実施状況調査」
 - 総務省「経済センサス-活動調査 組替集計結果」
 - 厚生労働省「医療費の動向調査」
 - 厚生労働省「介護保険事業状況報告」
 - 総務省「地方財政状況調査」
 - 経済産業省「特定サービス産業実態調査」
 - 朝日新聞「民力」

(2) 粗付加価値部門及び最終需要部門の推計

① 推計方法

各種資料や県民経済計算の結果から直接、あるいは数量・単価を用いて推計しています。また、県独自で推計できる資料が十分でないものについては、全国表の数値を直接又は間接的指標を用いて分割するなどにより推計を行っています。

② 推計資料

生産額推計と同様ですが、移輸出入については各都道府県と国が特別に調査を実施した商品流通調査の結果を併せて用いています。

主な資料は、次のとおりです。

最終需要部門

- 家計外消費支出（列）
 - 総務省「平成27年産業連関表」
- 家計消費支出
 - 総務省「全国消費実態調査報告」
- 対家計民間非営利団体消費支出
 - 総務省「平成27年産業連関表」
- 一般政府消費支出
 - 和歌山県調査統計課「県民経済計算年報」
 - 総務省「平成27年産業連関表」
- 県内総固定資本形成
 - 和歌山県調査統計課「県民経済計算年報」
 - 総務省「平成27年産業連関表」
 - 総務省「経済センサス-活動調査 組替集計結果」
- 在庫純増
 - 総務省「経済センサス-活動調査 組替集計結果」
 - 総務省「平成27年産業連関表」
- 移輸出・移輸入
 - 農林水産省の流通関係各種資料
 - 国土交通省「港湾統計」
 - 経済産業省「砕石等統計年報」
 - 総務省「国勢調査報告」
 - 総務省「社会生活基本調査」
 - 総務省「平成27年産業連関表」
 - 和歌山県調査統計課「商品流通調査」
 - 和歌山県調査統計課「和歌山県統計年鑑」
 - 和歌山県観光振興課「観光客動態調査」

粗付加価値部門

試算投入額を和歌山県調査統計課「県民経済計算年報」などにより、調整しています。

(3) 投入・産出額の推計

投入額の推計については、平成27年全国表の投入係数を用いて試算投入額を求め、投入額に関する資料が得られている範囲の部門については、これを用いて修正を行っています。また、産出額については、投入側から得た数値を基として、県民経済計算との整合性や平成23年表との比較検討及び中間需要、最終需要、移輸入間のバランスを考慮して調整を行っています。

7 作成手順の概略

産業連関表の作成は、原則として国の「平成27年（2015年）産業連関表作成基本要綱」（産業連関部局長会議）に準じて、基本方針・基本要綱の決定の後、これに基づき計数の推計を行うための資料の収集・整理、計数の推計と調整、結果の公表という手順で行っています。

また、作業内容も広範囲で多岐にわたることから、作成に要する期間は約5カ年となっています。以下に作業順を追う形で説明していきます。

（1）部門分類の設定

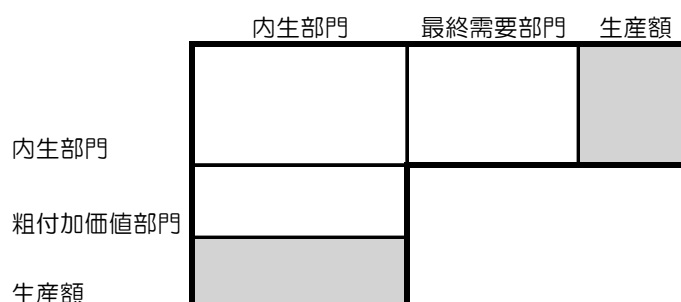
産業連関表作成の基礎となる各種の統計は、それぞれ異なった分類にて作成されていますので、まず産業連関表の部門分類（概念・定義・範囲）を設定します。これは、県内の産業活動を1つの表の上に統一的に記録をするためであり、以降の作業については、すべてこの部門分類に従う形で行っています。

（2）特別調査の実施

産業連関表を作成するに当たって、投入構造及び移出入などの基礎資料を収集し、精度の向上を図るために、国による各種の特別調査以外に、本県単独による「和歌山県商品流通調査」を平成28年度に実施しています。

（3）県内生産額の推計

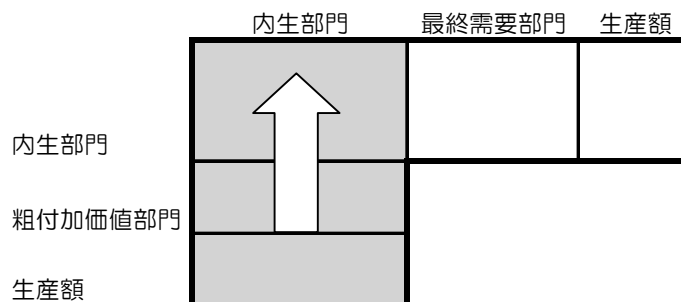
「地域産業連関表作成基本マニュアル」（総務省政策統括官（統計基準担当）付産業連関表担当統計審査官室）などの要領に準じて、各種の統計資料から財・サービスに係る各部門別の県内生産額（CT）を推計します。



（4）投入表（試算表）の作成

県内生産額（CT）に全国表の投入係数を乗じて試算投入額を求め、内生部門と外生部門（粗付加価値部門）について、それぞれ経済センサス・活動調査組替集計表、県民経済計算などの統計資料を利用して修正を行い、投入表を作成します。

なお、資料の制約などから一部については、試算投入額を使用しています。



(5) 最終需要部門の推計

県民経済計算、全国消費実態調査などの統計資料を利用し、最終需要項目別に部門ごとの推計を行います。また、移輸出入については平成27年商品流通調査結果表、各種の流通統計、本県の業務資料などを用いて推計しています。

なお、(4)と同じく資料の制約などから一部については、国の係数や構成比率を使用して推計しています。

	内生部門	最終需要部門	生産額
内生部門			
粗付加価値部門			
生産額			

(6) バランス調整（投入・産出額の調整）

(5)の時点では、投入側・産出側それぞれに推計を行っているため、別々の表の状態となっています。これを1つの表として成立させるために、全部門の計数について調整（バランス調整）を行います。

バランス調整については、投入の構造が(4)の時点にてほぼ調整されていますが、この段階では産出の構造の調整が終わっていない状態であるため、産出側での調整（主に最終需要部門）を中心に行っています。（最終需要部門がない部門については内生部門で、また産出側で調整しきれない場合は、投入側で調整を行っています。）

最終的に、列方向の和と行方向の和とが一致するように調整を行い、マトリックスとして成立させた上で四捨五入の端数処理をし、平成27年表を完成させています。

	内生部門	最終需要部門	生産額
内生部門			
粗付加価値部門			
生産額			

- 列方向 内生部門 + 粗付加価値部門 = 生産額（列）
- 行方向 内生部門 + 最終需要部門 = 生産額（行）
- 生産額（列） = 生産額（行）

第3節 部門分類表

1 平成27年和歌山県産業連関表部門分類表

(1) 内生部門

基本分類 (行 509部門×列 391部門)		統合分類					
		統合小分類 (187部門)		統合中分類 (107部門)		統合大分類 (37部門)	
分類コード	部門名	コード	部門名	コード	部門名	コード	部門名
列コード 行コード		コード	部門名	コード	部門名	コード	部門名
0111-01	米	0111	穀類	011	耕種農業	01	農林漁業
	0111-011 米						
	0111-012 稲わら						
0111-02	麦類						
	0111-021 小麦						
	0111-022 大麦						
0112-01	いも類	0112	いも・豆類				
	0112-011 かんしょ						
	0112-012 ばれいしょ						
0112-02	豆類						
	0112-021 大豆						
	0112-029 その他の豆類						
0113-01	野菜	0113	野菜				
	野菜(露地)						
0113-02	野菜(施設)						
0114-01	0114-011 果実	0114	果実				
0115-01	0115-011 砂糖原料作物	0115	その他の食用作物				
0115-02	飲料用作物						
	0115-021 コーヒー豆・カカオ豆(輸入)						
	0115-029 その他の飲料用作物						
0115-09	その他の食用耕種作物						
	0115-091 雑穀						
	0115-099 他に分類されない食用耕種作物						
0116-01	0116-011 飼料作物	0116	非食用作物				
0116-02	0116-021 種苗						
0116-03	0116-031 花き・花木類						
0116-09	その他の非食用耕種作物						
	0116-091 葉たばこ						
	0116-092 生ゴム(輸入)						
	0116-093 綿花(輸入)						
	0116-099 他に分類されない非食用耕種作物						
0121-01	酪農	0121	畜産	012	畜産		
	0121-011 生乳						
	0121-019 その他の酪農生産物						
0121-02	0121-021 肉用牛						
0121-03	0121-031 豚						
0121-04	0121-041 鶏卵						
0121-05	0121-051 肉鶏						
0121-09	0121-099 その他の畜産						
0131-01	0131-011 獣医学	0131	農業サービス	013	農業サービス		
0131-02	0131-021 農業サービス(獣医学を除く。)						
0151-01	0151-011 畜林	0151	畜林	015	林業		
0152-01	0152-011 素材	0152	素材				
0153-01	0153-011 特用林産物(狩猟業を含む。)	0153	特用林産物				
0171-01	0171-011 海面漁業	0171	海面漁業	017	漁業		
0171-02	0171-021 海面養殖業						
0172-01	0172-001 内水面漁業・養殖業	0172	内水面漁業				
0172-02	内水面漁業						
0172-03	内水面養殖業						
0611-01	石炭・原油・天然ガス	0611	石炭・原油・天然ガス	061	石炭・原油・天然ガス	06	鉱業
	0611-011 石炭						
	0611-012 原油						
	0611-013 天然ガス						
0621-01	0621-011 砂利・採石	0621	砂利・砕石	062	その他の鉱業		
0621-02	0621-021 砕石						
0629-09	その他の鉱物	0629	その他の鉱物				
	0629-091 鉄鉱石						
	0629-092 非鉄金属鉱物						
	0629-093 石灰石						
	0629-094 窯業原料鉱物(石灰石を除く。)						
	0629-099 他に分類されない鉱物						
1111-01	食肉	1111	畜産食料品	111	食料品	11	飲食料品
	1111-011 牛肉						
	1111-012 豚肉						
	1111-013 鶏肉						
	1111-014 その他の食肉						
	1111-015 と畜副産物(肉鶏処理副産物を含む。)						
1111-02	酪農品						
	1111-021 飲用牛乳						
	1111-022 乳製品						
1111-09	1111-099 その他の畜産食料品						
1112-01	1112-011 冷凍魚介類	1112	水産食料品				
1112-02	1112-021 塩・干・くん製品						
1112-03	1112-031 水産びん・かん詰						
1112-04	1112-041 ねり製品						
1112-09	1112-099 その他の水産食料品						

基本分類 (行 509部門×列 391部門)			統合分類					
			統合小分類(187部門)		統合中分類(107部門)		統合大分類(37部門)	
分類コード	部門名		コード	部門名	コード	部門名	コード	部門名
列コード	行コード							
1113-01		精穀	1113	精穀・製粉	111	(続き) 食料品	11	(続き) 飲食料品
	1113-011	精米						
	1113-019	その他の精穀						
1113-02		製粉						
	1113-021	小麦粉						
	1113-029	その他の製粉						
1114-01	1114-011	めん類	1114	めん・パン・菓子類				
1114-02	1114-021	パン類						
1114-03	1114-031	菓子類						
1115-01	1115-011	農産保存食料品	1115	農産保存食料品				
1116-01		砂糖	1116	砂糖・油脂・調味料類				
	1116-011	精製糖						
	1116-019	その他の砂糖・副産物						
1116-02	1116-021	でん粉						
1116-03	1116-031	ぶどう糖・水あめ・異性化糖						
1116-04		動植物油脂						
	1116-041	植物油脂						
	1116-042	動物油脂						
	1116-043	加工油脂						
	1116-044	植物油原油かす						
1116-05	1116-051	調味料						
1119-01	1119-011	冷凍調理食品	1119	その他の食料品				
1119-02	1119-021	レトルト食品						
1119-03	1119-031	そう菜・すし・弁当						
1119-09	1119-099	その他の食料品						
1121-01	1121-011	清酒	1121	酒類	112	飲料		
1121-02	1121-021	ビール類						
1121-03	1121-031	ウイスキー類						
1121-09	1121-099	その他の酒類						
1129-01	1129-011	茶・コーヒー	1129	その他の飲料				
1129-02	1129-021	清涼飲料						
1129-03	1129-031	製氷						
1131-01	1131-011	飼料	1131	飼料・有機質肥料 (別掲を除く。)	113	飼料・有機質肥料 (別掲を除く。)		
1131-02	1131-021	有機質肥料(別掲を除く。)						
1141-01	1141-011	たばこ	1141	たばこ	114	たばこ		
1511-01	1511-011	紡績糸	1511	紡績糸	151	繊維工業製品	15	繊維製品
1512-01	1512-011	綿・スフ織物(合繊短繊維織物を含む。)	1512	織物				
1512-02	1512-021	絹・人絹織物(合繊長繊維織物を含む。)						
1512-09	1512-099	その他の織物						
1513-01	1513-011	ニット生地	1513	ニット生地				
1514-01	1514-011	染色整理	1514	染色整理				
1519-09		その他の繊維工業製品	1519	その他の繊維工業製品				
	1519-091	網・網						
	1519-099	他に分類されない繊維工業製品						
1521-01	1521-011	織物製衣服	1521	織物製・ニット製衣服	152	衣服・その他の繊維既製品		
1521-02	1521-021	ニット製衣服						
1522-09	1522-099	その他の衣服・身の回り品	1522	その他の衣服・身の回り品				
1529-01	1529-011	寝具	1529	その他の繊維既製品				
1529-02	1529-021	じゅうたん・床敷物						
1529-09		その他の繊維既製品						
	1529-091	繊維製衛生材料						
	1529-099	他に分類されない繊維既製品						
1611-01	1611-011	製材	1611	木材	161	木材・木製品	16	パルプ・紙・木製品
1611-02	1611-021	合板・集成材						
1611-03	1611-031	木材チップ						
1619-09		その他の木製品	1619	その他の木製品				
	1619-091	建設用木製品						
	1619-099	他に分類されない木製品						
1621-01	1621-011	木製家具	1621	家具・装備品	162	家具・装備品		
1621-02	1621-021	金属製家具						
1621-03	1621-031	木製建具						
1621-09	1621-099	その他の家具・装備品						
1631-01	1631-011	パルプ	1631	パルプ	163	パルプ・紙・板紙・加工紙		
	1631-021P	古紙						
1632-01	1632-011	洋紙・和紙	1632	紙・板紙				
1632-02	1632-021	板紙						
1633-01	1633-011	段ボール	1633	加工紙				
1633-02	1633-021	塗工紙・建設用加工紙						
1641-01	1641-011	段ボール箱	1641	紙製容器	164	紙加工品		
1641-09	1641-099	その他の紙製容器						
1649-01	1649-011	紙製衛生材料・用品	1649	その他の紙加工品				
1649-09	1649-099	その他のパルプ・紙・紙加工品						
1911-01	1911-011	印刷・製版・製本	1911	印刷・製版・製本	191	印刷・製版・製本	39	その他の製造工業製品(1/3)

基本分類 (行 509部門×列 391部門)			統合分類					
分類コード		部門名	統合小分類(187部門)		統合中分類(107部門)		統合大分類(37部門)	
列コード	行コード		コード	部門名	コード	部門名	コード	部門名
2011-01	2011-011	化学肥料	2011	化学肥料	201	化学肥料	20	化学製品
2021-01	2021-011 2021-012 2021-013 2021-019	ソーダ工業製品 ソーダ灰 か性ソーダ 液体塩素 その他のソーダ工業製品	2021	ソーダ工業製品	202	無機化学工業製品		
2029-01	2029-011 2029-012 2029-019	無機顔料 酸化チタン カーボンブラック その他の無機顔料	2029	その他の無機化学工業製品				
2029-02	2029-021	圧縮ガス・液化ガス						
2029-03	2029-031 2029-032	塩 原塩 塩						
2029-09	2029-099	その他の無機化学工業製品						
2031-01	2031-011 2031-012 2031-019	石油化学基礎製品 エチレン プロピレン その他の石油化学基礎製品	2031	石油化学系基礎製品	203	石油化学系基礎製品		
2031-02	2031-021 2031-022 2031-023 2031-029	石油化学系芳香族製品 純ベンゼン 純トルエン キシレン その他の石油化学系芳香族製品						
2041-01	2041-011 2041-012 2041-013 2041-014 2041-015 2041-016 2041-019	脂肪族中間物 合成オクタノール・ブタノール 酢酸 二塩化エチレン アクリロニトリル エチレングリコール 酢酸ビニルモノマー その他の脂肪族中間物	2041	脂肪族中間物・環式中間物・合成染料・有機顔料	204	有機化学工業製品 (石油化学系基礎製品・合成樹脂を除く。)		
2041-02	2041-021 2041-022 2041-023 2041-024 2041-025 2041-029	環式中間物・合成染料・有機顔料 合成染料・有機顔料 スチレンモノマー 合成石炭酸 テレフタル酸・ジメチルテレフタレート カプロラクタム その他の環式中間物						
2042-01	2042-011	合成ゴム	2042	合成ゴム				
2049-01	2049-011	メタン誘導品	2049	その他の有機化学工業製品				
2049-02	2049-021	可塑性						
2049-09	2049-099	その他の有機化学工業製品						
2051-01	2051-011	熱硬化性樹脂	2051	合成樹脂	205	合成樹脂		
2051-02	2051-021 2051-022 2051-023 2051-024 2051-025	熱可塑性樹脂 ポリエチレン(低密度) ポリエチレン(高密度) ポリスチレン ポリプロピレン 塩化ビニル樹脂						
2051-03	2051-031	高機能性樹脂						
2051-09	2051-099	その他の合成樹脂						
2061-01	2061-011 2061-012	化学繊維 レーヨン・アセテート 合成繊維						
2071-01	2071-011	医薬品						
2081-01	2081-011 2081-012 2081-013	油脂加工製品・界面活性剤 油脂加工製品 石けん・合成洗剤 界面活性剤(石けん・合成洗剤を除く。)	2081	油脂加工製品・界面活性剤	208	化学最終製品(医薬品を除く。)		
2082-01	2082-011	化粧品・歯磨	2082	化粧品・歯磨				
2083-01	2083-011	塗料	2083	塗料・印刷インキ				
2083-02	2083-021	印刷インキ						
2084-01	2084-011	農薬	2084	農薬				
2089-01	2089-011	ゼラチン・接着剤	2089	その他の化学最終製品				
2089-02	2089-021	写真感光材料						
2089-09	2089-091 2089-099	その他の化学最終製品 触媒 他に分類されない化学最終製品						
2111-01	2111-011 2111-012 2111-013 2111-014 2111-015 2111-016 2111-017 2111-018 2111-019	石油製品 ガソリン ジェット燃料油 灯油 軽油 A重油 B重油・C重油 ナフサ 液化石油ガス その他の石油製品					2111	石油製品

基本分類 (行 509部門×列 391部門)			統合分類					
			統合小分類(187部門)		統合中分類(107部門)		統合大分類(37部門)	
分類コード	部門名		コード	部門名	コード	部門名	コード	部門名
列コード	行コード							
2121-01		石炭製品	2121	石炭製品	212	石炭製品	21	(続き)石油・石炭製品
	2121-011	コークス						
	2121-019	その他の石炭製品						
2121-02	2121-021	舗装材料						
2211-01		プラスチック製品	2211	プラスチック製品	221	プラスチック製品	22	プラスチック・ゴム製品
	2211-011	プラスチックフィルム・シート						
	2211-012	プラスチック板・管・棒						
	2211-013	プラスチック発泡製品						
	2211-014	工業用プラスチック製品						
	2211-015	強化プラスチック製品						
	2211-016	プラスチック製容器						
	2211-017	プラスチック製日用雑貨・食卓用品						
	2211-019	その他のプラスチック製品						
2221-01	2221-011	タイヤ・チューブ	2221	タイヤ・チューブ	222	ゴム製品		
2229-09		その他のゴム製品	2229	その他のゴム製品				
	2229-091	ゴム製・プラスチック製履物						
	2229-099	他に分類されないゴム製品						
2311-01	2311-011	革製履物	2311	革製履物	231	なめし革・革製品	39	その他の製造工業製品(2/3)
2312-01		なめし革・革製品・毛皮(革製履物を除く。)	2312	なめし革・革製品・毛皮(革製履物を除く。)		品・毛皮		
	2312-011	製革・毛皮						
	2312-012	かばん・袋物・その他の革製品						
2511-01		板ガラス・安全ガラス	2511	ガラス・ガラス製品	251	ガラス・ガラス製品	25	窯業・土石製品
	2511-011	板ガラス						
	2511-012	安全ガラス・複層ガラス						
2511-02	2511-021	ガラス繊維・同製品						
2511-09		その他のガラス製品						
	2511-091	ガラス製加工素材						
	2511-099	他に分類されないガラス製品						
2521-01	2521-011	セメント	2521	セメント・セメント製品	252	セメント・セメント製品		
2521-02	2521-021	生コンクリート						
2521-03	2521-031	セメント製品						
2531-01		陶磁器	2531	陶磁器	253	陶磁器		
	2531-011	建設用陶磁器						
	2531-012	工業用陶磁器						
	2531-013	日用陶磁器						
2591-01	2591-011	耐火物	2591	建設用土石製品	259	その他の窯業・土石製品		
2591-09	2591-099	その他の建設用土石製品						
2599-01	2599-011	炭素・黒鉛製品	2599	その他の窯業・土石製品				
2599-02	2599-021	研磨材						
2599-09	2599-099	その他の窯業・土石製品						
2611-01	2611-011	銑鉄	2611	銑鉄・粗鋼	261	銑鉄・粗鋼	26	鉄鋼
2611-02	2611-021	フェロアロイ						
2611-03	2611-031	粗鋼(転炉)						
2611-04	2611-041	粗鋼(電気炉)						
	2612-011P	鉄屑	2612	鉄屑				
2621-01		熱間圧延鋼材	2621	熱間圧延鋼材	262	鋼材		
	2621-011	普通鋼形鋼						
	2621-012	普通鋼鋼板						
	2621-013	普通鋼鋼帯						
	2621-014	普通鋼小棒						
	2621-015	その他の普通鋼熱間圧延鋼材						
	2621-016	特殊鋼熱間圧延鋼材						
2622-01		鋼管	2622	鋼管				
	2622-011	普通鋼鋼管						
	2622-012	特殊鋼鋼管						
2623-01		冷間仕上鋼材	2623	冷延・めっき鋼材				
	2623-011	普通鋼冷間仕上鋼材						
	2623-012	特殊鋼冷間仕上鋼材						
2623-02	2623-021	めっき鋼材						
2631-01		鑄鍛鋼	2631	鑄鍛造品(鉄)	263	鑄鍛造品(鉄)		
	2631-011	鍛鋼						
	2631-012	鑄鋼						
2631-02	2631-021	鑄鉄管						
2631-03		鑄鉄品・鍛工品(鉄)						
	2631-031	鑄鉄品						
	2631-032	鍛工品(鉄)						
2699-01	2699-011	鉄鋼シャースリット業	2699	その他の鉄鋼製品	269	その他の鉄鋼製品		
2699-09	2699-099	その他の鉄鋼製品						
2711-01	2711-011	銅	2711	非鉄金属製錬・精製	271	非鉄金属製錬・精製	27	非鉄金属
2711-02	2711-021	鉛・亜鉛(再生を含む。)						
2711-03	2711-031	アルミニウム(再生を含む。)						
2711-09	2711-099	その他の非鉄金属地金						
	2712-011P	非鉄金属屑	2712	非鉄金属屑				
2721-01	2721-011	電線・ケーブル	2721	電線・ケーブル	272	非鉄金属加工製品		
2721-02	2721-021	光ファイバケーブル						
2729-01	2729-011	伸銅品	2729	その他の非鉄金属製品				
2729-02	2729-021	アルミ圧延製品						
2729-03	2729-031	非鉄金属素形材						
2729-04	2729-041	核燃料						
2729-09	2729-099	その他の非鉄金属製品						

基本分類 (行 509部門×列 391部門)		統合分類						
		統合小分類(187部門)		統合中分類(107部門)		統合大分類(37部門)		
分類コード	部門名	コード	部門名	コード	部門名	コード	部門名	
列コード	行コード							
2811-01	2811-011	建設用金属製品	2811	建設用金属製品	281	建設用・建築用金属製品	28	金属製品
2812-01	2812-011	建築用金属製品	2812	建築用金属製品				
2891-01	2891-011	ガス・石油機器・暖房・調理装置	2891	ガス・石油機器・暖房・調理装置	289	その他の金属製品		
2899-01	2899-011	ボルト・ナット・リベット・スプリング	2899	その他の金属製品				
2899-02	2899-021	金属製容器・製缶板金製品						
2899-03	2899-031	配管工事附属品・粉末や金製品・道具類						
	2899-032	配管工事附属品						
	2899-033	粉末や金製品						
	2899-033	刃物・道具類						
2899-09	2899-091	その他の金属製品						
	2899-092	金属プレス製品						
	2899-092	金属線製品						
	2899-099	他に分類されない金属製品						
2911-01	2911-011	ボイラ	2911	ボイラ・原動機	291	はん用機械	29	はん用機械
2911-02	2911-021	タービン						
2911-03	2911-031	原動機						
2912-01	2912-011	ポンプ・圧縮機	2912	ポンプ・圧縮機				
2913-01	2913-011	運搬機械	2913	運搬機械				
2914-01	2914-011	冷凍機・温湿調整装置	2914	冷凍機・温湿調整装置				
2919-01	2919-011	ペアリング	2919	その他のはん用機械				
2919-09	2919-091	その他のはん用機械						
	2919-099	動力伝導装置						
	2919-099	他に分類されないはん用機械						
3011-01	3011-011	農業用機械	3011	農業用機械	301	生産用機械	30	生産用機械
3012-01	3012-011	建設・鉱山機械	3012	建設・鉱山機械				
3013-01	3013-011	繊維機械	3013	繊維機械				
3014-01	3014-011	生活関連産業用機械	3014	生活関連産業用機械				
	3014-011	食品機械・同装置						
	3014-012	木材加工機械						
	3014-013	パルプ装置・製紙機械						
	3014-014	印刷・製本・紙工機械						
	3014-015	包装・荷造機械						
3015-01	3015-011	化学機械	3015	基礎素材産業用機械				
3015-02	3015-021	鑄造装置・プラスチック加工機械						
	3015-022	鑄造装置						
	3015-022	プラスチック加工機械						
3016-01	3016-011	金属工作機械	3016	金属加工機械				
3016-02	3016-021	金属加工機械						
3016-03	3016-031	機械工具						
3017-01	3017-011	半導体製造装置	3017	半導体製造装置				
3019-01	3019-011	金型	3019	その他の生産用機械				
3019-02	3019-021	真空装置・真空機器						
3019-03	3019-031	ロボット						
3019-09	3019-099	その他の生産用機械						
3111-01	3111-011	複写機	3111	事務用機械	311	業務用機械	31	業務用機械
3111-09	3111-099	その他の事務用機械						
3112-01	3112-011	サービス用・娯楽用機器	3112	サービス用・娯楽用機器				
	3112-011	自動販売機						
	3112-012	娯楽用機器						
	3112-019	その他のサービス用機器						
3113-01	3113-011	計測機器	3113	計測機器				
3114-01	3114-011	医療用機械器具	3114	医療用機械器具				
3115-01	3115-011	光学機械・レンズ	3115	光学機械・レンズ				
3116-01	3116-011	武器	3116	武器				
3211-01	3211-011	半導体素子	3211	電子デバイス	321	電子デバイス	32	電子部品
3211-02	3211-021	集積回路						
3211-03	3211-031	液晶パネル						
3211-04	3211-041	フラットパネル・電子管						
3299-01	3299-011	記録メディア	3299	その他の電子部品	329	その他の電子部品		
3299-02	3299-021	電子回路						
3299-09	3299-099	その他の電子部品						
3311-01	3311-011	回転電気機械	3311	産業用電気機器	331	産業用電気機器	33	電気機械
	3311-012	発電機器						
	3311-012	電動機						
3311-02	3311-021	変圧器・変成器						
3311-03	3311-031	開閉制御装置・配電盤						
3311-04	3311-041	配線器具						
3311-05	3311-051	内燃機関電装品						
3311-09	3311-099	その他の産業用電気機器						
3321-01	3321-011	民生用エアコンディショナ	3321	民生用電気機器	332	民生用電気機器		
3321-02	3321-021	民生用電気機器(エアコンを除く。)						
3331-01	3331-011	電子応用装置	3331	電子応用装置	333	電子応用装置・電気計測器		
3332-01	3332-011	電気計測器	3332	電気計測器				
3399-01	3399-011	電球類	3399	その他の電気機械	339	その他の電気機械		
3399-02	3399-021	電気照明器具						
3399-03	3399-031	電池						
3399-09	3399-099	その他の電気機械器具						

基本分類 (行 509部門×列 391部門)			統合分類					
			統合小分類(187部門)		統合中分類(107部門)		統合大分類(37部門)	
分類コード	部門名		コード	部門名	コード	部門名	コード	部門名
列コード	行コード							
3411-01	3411-011	有線電気通信機器	3411	通信機器	341	通信・映像・音響機器	34	情報通信機器
3411-02	3411-021	携帯電話機						
3411-03	3411-031	無線電気通信機器(携帯電話機を除く。)						
3411-04	3411-041	ラジオ・テレビ受信機						
3411-09	3411-099	その他の電気通信機器						
3412-01	3412-011	ビデオ機器・デジタルカメラ	3412	映像・音響機器				
3412-02	3412-021	電気音響機器						
3421-01	3421-011	パーソナルコンピュータ	3421	電子計算機・同附属装置	342	電子計算機・同附属装置		
3421-02	3421-021	電子計算機本体(パソコンを除く。)						
3421-03	3421-031	電子計算機附属装置						
3511-01	3511-011	乗用車	3511	乗用車	351	乗用車	35	輸送機械
3521-01	3521-011	トラック・バス・その他の自動車	3521	トラック・バス・その他の自動車	352	その他の自動車		
3522-01	3522-011	二輪自動車	3522	二輪自動車				
3531-01	3531-011	自動車用内燃機関	3531	自動車部品・同附属品	353	自動車部品・同附属品		
3531-02	3531-021	自動車部品						
3541-01	3541-011	鋼船	3541	船舶・同修理	354	船舶・同修理		
3541-02	3541-021	その他の船舶						
3541-03	3541-031	船用内燃機関						
3541-10	3541-101	船舶修理						
3591-01	3591-011	鉄道車両						
3591-10	3591-101	鉄道車両修理	3591	鉄道車両・同修理	359	その他の輸送機械・同修理		
3592-01	3592-011	航空機						
3592-10	3592-101	航空機修理	3592	航空機・同修理				
3599-01	3599-011	自転車	3599	その他の輸送機械				
3599-09		その他の輸送機械						
	3599-091 3599-099	産業用運搬車両 他に分類されない輸送機械						
3911-01	3911-011	かん具	3911	かん具・運動用品	391	その他の製造工業製品	39	その他の製造工業製品(3/3)
3911-02	3911-021	運動用品						
3919-01	3919-011	身辺細貨品						
3919-02	3919-021	時計						
3919-03	3919-031	楽器						
3919-04	3919-041	筆記具・文具						
3919-05	3919-051	畳・わら加工品						
3919-06	3919-061	情報記録物						
3919-09	3919-099	その他の製造工業製品						
3921-01	3921-011	再生資源回収・加工処理						
4111-01	4111-011	住宅建築(木造)	4111	住宅建築	411	建築	41	建設
4111-02	4111-021	住宅建築(非木造)						
4112-01	4112-011	非住宅建築(木造)	4112	非住宅建築				
4112-02	4112-021	非住宅建築(非木造)						
4121-01	4121-011	建設補修	4121	建設補修	412	建設補修		
4131-01	4131-011	道路関係公共事業	4131	公共事業	413	公共事業		
4131-02	4131-021	河川・下水道・その他の公共事業						
4131-03	4131-031	農林関係公共事業						
4191-01	4191-011	鉄道軌道建設	4191	その他の土木建設	419	その他の土木建設		
4191-02	4191-021	電力施設建設						
4191-03	4191-031	電気通信施設建設						
4191-09	4191-099	その他の土木建設						
	4611-001	事業用電力						
4611-01		事業用火力発電	4611	電力	461	電力	46	電力・ガス・熱供給
4611-02		事業用発電(火力発電を除く。)						
4611-03	4611-031	自家発電						
4621-01	4621-011	都市ガス	4621	都市ガス	462	ガス・熱供給		
4622-01	4622-011	熱供給業	4622	熱供給業				
4711-01	4711-011	上水道・簡易水道	4711	水道	471	水道	47	水道
4711-02	4711-021	工業用水						
4711-03	4711-031	下水道★★						
4811-01	4811-011	廃棄物処理(公営)★★	4811	廃棄物処理	481	廃棄物処理	48	廃棄物処理
4811-02	4811-021	廃棄物処理						
5111-01	5111-011	卸売	5111	卸売	511	商業	51	商業
5112-01	5112-011	小売	5112	小売				
5311-01		金融	5311	金融	531	金融・保険	53	金融・保険
	5311-011	公的金融(FISIM)						
	5311-012	民間金融(FISIM)						
	5311-013	公的金融(手数料)						
	5311-014	民間金融(手数料)						
5312-01	5312-011	生命保険	5312	保険				
5312-02	5312-021	損害保険						
5511-01	5511-011	不動産仲介・管理業	5511	不動産仲介及び賃貸	551	不動産仲介及び賃貸	55	不動産
5511-02	5511-021	不動産賃貸業						
5521-01	5521-011	住宅賃貸料	5521	住宅賃貸料	552	住宅賃貸料		
5531-01	5531-011	住宅賃貸料(帰属家賃)	5531	住宅賃貸料(帰属家賃)	553	住宅賃貸料(帰属家賃)		
5711-01	5711-011	鉄道旅客輸送	5711	鉄道旅客輸送	571	鉄道輸送	57	運輸・郵便
5712-01	5712-011	鉄道貨物輸送	5712	鉄道貨物輸送				
5721-01	5721-011	バス	5721	道路旅客輸送	572	道路輸送(自家輸送を除く。)		
5721-02	5721-021	ハイヤー・タクシー						

基本分類 (行 509部門×列 391部門)			統合分類					
分類コード		部門名	統合小分類(187部門)		統合中分類(107部門)		統合大分類(37部門)	
列コード	行コード		コード	部門名	コード	部門名	コード	部門名
5722-01	5722-011	道路貨物輸送(自家輸送を除く。)	5722	道路貨物輸送(自家輸送を除く。)	572	(続き)道路輸送(自家輸送を除く。)	57	(続き)運輸・郵便
5731-01P	5731-011P	自家輸送(旅客自動車)	5731	自家輸送(旅客自動車)	573	自家輸送		
5732-01P	5732-011P	自家輸送(貨物自動車)	5732	自家輸送(貨物自動車)				
5741-01	5741-011	外洋輸送	5741	外洋輸送	574	水運		
5742-01	5742-011	沿海・内水面輸送	5742	沿海・内水面輸送				
	5742-012	沿海・内水面旅客輸送						
	5742-012	沿海・内水面貨物輸送						
5743-01	5743-011	港湾輸送	5743	港湾輸送				
5751-01	5751-011	航空輸送	5751	航空輸送	575	航空輸送		
	5751-012	国際航空輸送						
	5751-013	国内航空旅客輸送						
	5751-014	国内航空貨物輸送						
	5751-014	航空機使用事業						
5761-01	5761-011	貨物利用運送	5761	貨物利用運送	576	貨物利用運送		
5771-01	5771-011	倉庫	5771	倉庫	577	倉庫		
5781-01	5781-011	こん包	5781	こん包	578	運輸附帯サービス		
5789-01	5789-011	道路輸送施設提供	5789	その他の運輸附帯サービス				
5789-02	5789-021	水運施設管理(国営)★★						
5789-03	5789-031	水運施設管理						
5789-04	5789-041	水運附帯サービス						
5789-05	5789-051	航空施設管理(公営)★★						
5789-06	5789-061	航空施設管理						
5789-07	5789-071	航空附帯サービス						
5789-09	5789-099	旅行・その他の運輸附帯サービス						
5791-01	5791-011	郵便・信書便	5791	郵便・信書便	579	郵便・信書便		
5911-01	5911-011	固定電気通信	5911	通信	591	通信	59	情報通信
5911-02	5911-021	移動電気通信						
5911-03	5911-031	電気通信に附帯するサービス						
5921-01	5921-011	公共放送	5921	放送	592	放送		
5921-02	5921-021	民間放送						
5921-03	5921-031	有線放送						
5931-01	5931-011	情報サービス	5931	情報サービス	593	情報サービス		
	5931-012	ソフトウェア業						
	5931-012	情報処理・提供サービス						
5941-01	5941-011	インターネット附随サービス	5941	インターネット附随サービス	594	インターネット附随サービス		
5951-01	5951-011	映像・音声・文字情報制作(新聞・出版を除く。)	5951	映像・音声・文字情報制作	595	映像・音声・文字情報制作		
5951-02	5951-021	新聞						
5951-03	5951-031	出版						
6111-01	6111-011	公務(中央)★★	6111	公務(中央)	611	公務	61	公務
6112-01	6112-011	公務(地方)★★	6112	公務(地方)				
6311-01	6311-011	学校教育(国公立)★★	6311	学校教育	631	教育	63	教育・研究
6311-02	6311-021	学校教育(私立)★						
6311-03	6311-031	学校給食(国公立)★★						
6311-04	6311-041	学校給食(私立)★						
6312-01	6312-011	社会教育(国公立)★★	6312	社会教育・その他の教育				
6312-02	6312-021	社会教育(非営利)★						
6312-03	6312-031	その他の教育訓練機関(国公立)★★						
6312-04	6312-041	その他の教育訓練機関						
6321-01	6321-011	自然科学研究機関(国公立)★★	6321	学術研究機関	632	研究		
6321-02	6321-021	人文・社会科学研究機関(国公立)★★						
6321-03	6321-031	自然科学研究機関(非営利)★						
6321-04	6321-041	人文・社会科学研究機関(非営利)★						
6321-05	6321-051	自然科学研究機関						
6321-06	6321-061	人文・社会科学研究機関						
6322-01	6322-011	企業内研究開発	6322	企業内研究開発				
6411-01	6411-011	医療(入院診療)	6411	医療	641	医療	64	医療・福祉
6411-02	6411-021	医療(入院外診療)						
6411-03	6411-031	医療(歯科診療)						
6411-04	6411-041	医療(調剤)						
6411-05	6411-051	医療(その他の医療サービス)						
6421-01	6421-011	保健衛生(国公立)★★	6421	保健衛生	642	保健衛生		
6421-02	6421-021	保健衛生						
6431-01	6431-011	社会保険事業★★	6431	社会保険・社会福祉	643	社会保険・社会福祉		
6431-02	6431-021	社会福祉(国公立)★★						
6431-03	6431-031	社会福祉(非営利)★						
6431-04	6431-041	社会福祉						
6431-05	6431-051	保育所						
6441-01	6441-011	介護(施設サービス)	6441	介護	644	介護		
6441-02	6441-021	介護(施設サービスを除く。)						
6599-01	6599-011	会員制企業団体	6599	他に分類されない会員制団体	659	他に分類されない会員制団体	65	他に分類されない会員制団体
6599-02	6599-021	対家計民間非営利団体(別掲を除く。)						
6611-01	6611-011	物品賃貸業(貸自動車を除く。)	6611	物品賃貸業(貸自動車業を除く。)	661	物品賃貸サービス	66	対事業所サービス
	6611-012	産業用機械器具(建設機械器具を除く。)						
	6611-013	建設機械器具賃貸業						
	6611-014	電子計算機・同関連機器賃貸業						
	6611-015	事務用機械器具(電算機等を除く。)						
	6611-015	スポーツ・娯楽用品・その他の物品賃貸業						
6612-01	6612-011	貸自動車業	6612	貸自動車業				

基本分類 (行 509部門×列 391部門)		統合分類									
		統合小分類(187部門)		統合中分類(107部門)		統合大分類(37部門)					
分類コード	部門名	コード	部門名	コード	部門名	コード	部門名				
列コード	行コード										
6621-01	6621-011 6621-012	6621	広告	662	広告	66	(続き) 対事業所サービス				
6631-10	6631-101	6631	自動車整備	663	自動車整備・機械修理						
6632-10	6632-101	6632	機械修理								
6699-01	6699-011	6699	その他の対事業所サービス	669	その他の対事業所サービス						
6699-02	6699-021										
6699-03	6699-031										
6699-04	6699-041										
6699-05	6699-051										
6699-09	6699-099										
6711-01	6711-011	6711	宿泊業	671	宿泊業	67	対個人サービス				
6721-01	6721-011	6721	飲食サービス	672	飲食サービス						
6721-02	6721-021										
6731-01	6731-011	6731	洗濯・理容・美容・浴場業	673	洗濯・理容・美容・浴場業						
6731-02	6731-021										
6731-03	6731-031										
6731-04	6731-041										
6731-09	6731-099										
6741-01	6741-011	6741	娯楽サービス	674	娯楽サービス						
6741-02	6741-021										
6741-03	6741-031										
6741-04	6741-041										
6741-05	6741-051										
6741-09	6741-099										
6799-01	6799-011					6799		その他の対個人サービス	679	その他の対個人サービス	
6799-02	6799-021										
6799-03	6799-031										
6799-04	6799-041										
6799-09	6799-099										
6811-00P	6811-000P	6811	事務用品	681	事務用品		68				事務用品
6911-00	6911-000	6911	分類不明	691	分類不明	69	分類不明				
7000-00	7000-000	7000	内生部門計	700	内生部門計	70	内生部門計				

(注) 1 基本分類の部門名欄の★印は、生産活動主体を次のように示しています。

- ★★・・・非市場生産者(一般政府)
- ★・・・非市場生産者(対家計民間非営利団体)
- 無印・・・市場生産者

2 Pは仮設部門を示しています。

(2) 最終需要部門

基本分類 (行 509部門×列 391部門)		統合分類					
		統合小分類 (187部門)		統合中分類 (107部門)		統合大分類 (37部門)	
分類コード	部門名	コード	部門名	コード	部門名	コード	部門名
7111-00	家計外消費支出(列)	7111	家計外消費支出(列)	711	家計外消費支出(列)	71	家計外消費支出(列)
7211-00	家計消費支出	7211	家計消費支出	721	民間消費支出	72	民間消費支出
7212-00	対家計民間非営利団体消費支出	7212	対家計民間非営利団体消費支出				
7311-01	中央政府集合の消費支出	7311	一般政府消費支出	731	一般政府消費支出	73	一般政府消費支出
7311-02	地方政府集合の消費支出						
7311-03	中央政府個別の消費支出						
7311-04	地方政府個別の消費支出						
7321-01	中央政府集合の消費支出(社会資本等減耗分)	7321	一般政府消費支出(社会資本等減耗分)	732	一般政府消費支出(社会資本等減耗分)		
7321-02	地方政府集合の消費支出(社会資本等減耗分)						
7321-03	中央政府個別の消費支出(社会資本等減耗分)						
7321-04	地方政府個別の消費支出(社会資本等減耗分)						
7411-00	県内総固定資本形成(公的)	7411	県内総固定資本形成(公的)	741	県内総固定資本形成(公的)	74	県内総固定資本形成(公的)
7511-00	県内総固定資本形成(民間)	7511	県内総固定資本形成(民間)	751	県内総固定資本形成(民間)	75	県内総固定資本形成(民間)
7611-01	生産者製品在庫純増	7611	在庫純増	761	在庫純増	76	在庫純増
7611-02	半製品・仕掛品在庫純増						
7611-03	流通在庫純増						
7611-04	原材料在庫純増						
7800-00	県内最終需要計	7800	県内最終需要計	780	県内最終需要計	78	県内最終需要計
7900-00	県内需要合計	7900	県内需要合計	790	県内需要合計	79	県内需要合計
8100-00	移輸出	8100	移輸出計	810	移輸出計	81	移輸出計
8200-00	最終需要計	8200	最終需要計	820	最終需要計	82	最終需要計
8300-00	需要合計	8300	需要合計	830	需要合計	83	需要合計
8700-00	(控除)移輸入	8700	(控除)移輸入計	870	(控除)移輸入計	87	(控除)移輸入計
8800-00	最終需要部門計	8800	最終需要部門計	880	最終需要部門計	88	最終需要部門計
9700-00	県内生産額	9700	県内生産額	970	県内生産額	97	県内生産額

(3) 粗付加価値部門

基本分類 (行 509部門×列 391部門)		統合分類					
		統合小分類 (187部門)		統合中分類 (107部門)		統合大分類 (37部門)	
分類コード	部門名	コード	部門名	コード	部門名	コード	部門名
7111-001	宿泊・日当	7111	家計外消費支出(行)	711	家計外消費支出(行)	71	家計外消費支出(行)
7111-002	交際費						
7111-003	福利厚生費						
9111-000	賃金・俸給	9111	賃金・俸給	911	雇用者所得	91	雇用者所得
9112-000	社会保険料(雇用主負担)						
9113-000	その他の給与及び手当	9113	その他の給与及び手当				
9211-000	営業余剰	9211	営業余剰	921	営業余剰	92	営業余剰
9311-000	資本減耗引当	9311	資本減耗引当	931	資本減耗引当	93	資本減耗引当
9321-000	資本減耗引当(社会資本等減耗分)	9321	資本減耗引当(社会資本等減耗分)	932	資本減耗引当(社会資本等減耗分)		
9411-000	間接税(関税・輸入品商品税を除く。)	9411	間接税(関税・輸入品商品税を除く。)	941	間接税(関税・輸入品商品税を除く。)	94	間接税(関税・輸入品商品税を除く。)
9511-000	(控除)経常補助金	9511	(控除)経常補助金	951	(控除)経常補助金	95	(控除)経常補助金
9600-000	粗付加価値部門計	9600	粗付加価値部門計	960	粗付加価値部門計	96	粗付加価値部門計
9700-000	県内生産額	9700	県内生産額	970	県内生産額	97	県内生産額

(参考) 説明用ひな型(13部門)と統合大分類(37部門)の対応

統合大分類(37部門)		ひな型(13部門)	
コード	部門名	コード	部門名
01	農林漁業	01	農林漁業
06	鉱業	02	鉱業
11	飲食料品	03	製造業
15	繊維製品		
16	パルプ・紙・木製品		
20	化学製品		
21	石油・石炭製品		
22	プラスチック・ゴム製品		
25	窯業・土石製品		
26	鉄鋼		
27	非鉄金属		
28	金属製品		
29	はん用機械		
30	生産用機械		
31	業務用機械		
32	電子部品		
33	電気機械		
34	情報通信機器		
35	輸送機械		
39	その他の製造工業製品		
68	事務用品		
41	建設	04	建設
46	電力・ガス・熱供給	05	電力・ガス・水道
47	水道		
51	商業	06	商業
53	金融・保険	07	金融・保険
55	不動産	08	不動産
57	運輸・郵便	09	運輸・郵便
59	情報通信	10	情報通信
61	公務	11	公務
48	廃棄物処理	12	サービス
63	教育・研究		
64	医療・福祉		
65	他に分類されない会員制団体		
66	対事業所サービス		
67	対個人サービス		
69	分類不明	13	分類不明
70	内生部門計	70	内生部門計

2 平成23年(2011年)ー平成27年(2015年)和歌山県産業連関表部門分類対照表

13部門分類

平成23年表	対応関係	平成27年表	変更内容
01 農林水産業		01 農林漁業	名称変更
02 鉱業		02 鉱業	
03 製造業	→	03 製造業	分割
04 建設	→	04 建設	
05 電力・ガス・水道		05 電力・ガス・水道	
06 商業		06 商業	
07 金融・保険		07 金融・保険	統合
08 不動産		08 不動産	
09 運輸・郵便		09 運輸・郵便	統合
10 情報通信		10 情報通信	分割
11 公務		11 公務	
12 サービス	→	12 サービス	統合、分割
13 分類不明		13 分類不明	

統合大分類

平成23年表	対応関係	平成27年表	変更内容
01 農林水産業		01 農林漁業	名称変更
06 鉱業		06 鉱業	
11 飲食料品	→	11 飲食料品	分割
15 繊維製品	→	15 繊維製品	
16 パルプ・紙・木製品	→	16 パルプ・紙・木製品	
20 化学製品	→	20 化学製品	
21 石油・石炭製品	→	21 石油・石炭製品	
22 プラスチック・ゴム	→	22 プラスチック・ゴム製品	名称変更
25 窯業・土石製品	→	25 窯業・土石製品	
26 鉄鋼	→	26 鉄鋼	
27 非鉄金属	→	27 非鉄金属	
28 金属製品	→	28 金属製品	
29 はん用機械	→	29 はん用機械	
30 生産用機械	→	30 生産用機械	
31 業務用機械	→	31 業務用機械	
32 電子部品	→	32 電子部品	
33 電気機械	→	33 電気機械	
34 情報・通信機器	→	34 情報通信機器	名称変更
35 輸送機械	→	35 輸送機械	
39 その他の製造工業製品	→	39 その他の製造工業製品	
41 建設		41 建設	
46 電力・ガス・熱供給		46 電力・ガス・熱供給	
47 水道		47 水道	
48 廃棄物処理		48 廃棄物処理	
51 商業		51 商業	
53 金融・保険	→	53 金融・保険	統合
55 不動産	→	55 不動産	
57 運輸・郵便	→	57 運輸・郵便	統合
59 情報通信	→	59 情報通信	分割
61 公務	→	61 公務	統合
63 教育・研究	→	63 教育・研究	統合、内容変更
64 医療・福祉	→	64 医療・福祉	分割
65 その他の非営利団体サービス	→	65 他に分類されない会員制団体	名称変更
66 対事業所サービス	→	66 対事業所サービス	
67 対個人サービス	→	67 対個人サービス	
68 事務用品	→	68 事務用品	
69 分類不明		69 分類不明	

統合中分類

平成23年（108部門表）	対応関係	平成27年（107部門表）	変更内容
011 耕種農業 012 畜産 013 農業サービス 015 林業 017 漁業		011 耕種農業 012 畜産 013 農業サービス 015 林業 017 漁業	
061 金属鉱物 062 石炭・原油・天然ガス 063 非金属鉱物	→	061 石炭・原油・天然ガス 062 その他の鉱業	統合、名称変更
111 食料品 112 飲料 113 飼料・有機質肥料（別掲を除く。） 114 たばこ	→ → → → 一部新631へ	111 食料品 112 飲料 113 飼料・有機質肥料（別掲を除く。） 114 たばこ	分割 統合
151 繊維工業製品 152 衣服・その他の繊維既製品		151 繊維工業製品 152 衣服・その他の繊維既製品	
161 木材・木製品 162 家具・装備品 163 パルプ・紙・板紙・加工紙 164 紙加工品		161 木材・木製品 162 家具・装備品 163 パルプ・紙・板紙・加工紙 164 紙加工品	
191 印刷・製版・製本		191 印刷・製版・製本	
201 化学肥料 202 無機化学工業製品 203 石油化学基礎製品 204 有機化学工業製品（石油化学基礎製品を除く。） 205 合成樹脂 206 化学繊維 207 医薬品 208 化学最終製品（医薬品を除く。）		201 化学肥料 202 無機化学工業製品 203 石油化学系基礎製品 204 有機化学工業製品（石油化学系基礎製品・合成樹脂を除く。） 205 合成樹脂 206 化学繊維 207 医薬品 208 化学最終製品（医薬品を除く。）	名称変更 名称変更
211 石油製品 212 石炭製品		211 石油製品 212 石炭製品	
221 プラスチック製品 222 ゴム製品		221 プラスチック製品 222 ゴム製品	
231 なめし革・毛皮・同製品		231 なめし革・革製品・毛皮	名称変更
251 ガラス・ガラス製品 252 セメント・セメント製品 253 陶磁器 259 その他の窯業・土石製品		251 ガラス・ガラス製品 252 セメント・セメント製品 253 陶磁器 259 その他の窯業・土石製品	
261 鉄鉄・粗鋼 262 鋼材 263 鋳鍛造品 269 その他の鉄鋼製品		261 鉄鉄・粗鋼 262 鋼材 263 鋳鍛造品（鉄） 269 その他の鉄鋼製品	名称変更
271 非鉄金属製錬・精製 272 非鉄金属加工製品		271 非鉄金属製錬・精製 272 非鉄金属加工製品	
281 建設・建築用金属製品 289 その他の金属製品		281 建設用・建築用金属製品 289 その他の金属製品	名称変更
291 はん用機械		291 はん用機械	
301 生産用機械		301 生産用機械	
311 業務用機械		311 業務用機械	
321 電子デバイス 329 その他の電子部品	→ →	321 電子デバイス 329 その他の電子部品	統合 分割
331 産業用電気機器 332 民生用電気機器 333 電子応用装置・電気計測器 339 その他の電気機械		331 産業用電気機器 332 民生用電気機器 333 電子応用装置・電気計測器 339 その他の電気機械	
341 通信機械・同関連機器 342 電子計算機・同附属装置		341 通信・映像・音響機器 342 電子計算機・同附属装置	名称変更
351 乗用車 352 その他の自動車 353 自動車部品・同附属品		351 乗用車 352 その他の自動車 353 自動車部品・同附属品	

平成23年（108部門表）		対応関係	平成27年（107部門表）		変更内容
354	船舶・同修理		354	船舶・同修理	
359	その他の輸送機械・同修理		359	その他の輸送機械・同修理	
391	その他の製造工業製品		391	その他の製造工業製品	
392	再生資源回収・加工処理		392	再生資源回収・加工処理	
411	建築		411	建築	
412	建設補修		412	建設補修	
413	公共事業		413	公共事業	
419	その他の土木建設		419	その他の土木建設	
461	電力		461	電力	
462	ガス・熱供給		462	ガス・熱供給	
471	水道		471	水道	
481	廃棄物処理		481	廃棄物処理	
511	商業		511	商業	
531	金融・保険		531	金融・保険	
551	不動産仲介及び賃貸		551	不動産仲介及び賃貸	
552	住宅賃貸料		552	住宅賃貸料	
553	住宅賃貸料（帰属家賃）		553	住宅賃貸料（帰属家賃）	
571	鉄道輸送		571	鉄道輸送	
572	道路輸送（自家輸送を除く。）		572	道路輸送（自家輸送を除く。）	
573	自家輸送		573	自家輸送	
574	水運		574	水運	
575	航空輸送		575	航空輸送	
576	貨物利用運送		576	貨物利用運送	
577	倉庫		577	倉庫	
578	運輸附帯サービス		578	運輸附帯サービス	
579	郵便・信書便		579	郵便・信書便	
591	通信	→	591	通信	統合
592	放送	→	592	放送	分割
593	情報サービス	→	593	情報サービス	
594	インターネット附随サービス	→	594	インターネット附随サービス	統合
595	映像・音声・文字情報制作	→	595	映像・音声・文字情報制作	
611	公務	一部旧941から	611	公務	統合
631	教育	一部旧111から	631	教育	統合、内容変更
632	研究		632	研究	内容変更
641	医療		641	医療	
642	保健衛生	一部新531へ	642	保健衛生	
643	社会保険・社会福祉	→	643	社会保険・社会福祉	分割
644	介護	→	644	介護	統合
659	その他の非営利団体サービス	一部旧643から	659	他に分類されない会員制団体	名称変更
661	物品賃貸サービス		661	物品賃貸サービス	
662	広告		662	広告	
663	自動車整備・機械修理		663	自動車整備・機械修理	
669	その他の対事業所サービス		669	その他の対事業所サービス	
671	宿泊業		671	宿泊業	
672	飲食サービス		672	飲食サービス	
673	洗濯・理容・美容・浴場業		673	洗濯・理容・美容・浴場業	
674	娯楽サービス		674	娯楽サービス	
679	その他の対個人サービス		679	その他の対個人サービス	
681	事務用品		681	事務用品	
691	分類不明		691	分類不明	

（注1）対応関係欄の線種については、以下の観点から区別をしています。

実線（→）：平成23年表の分類の内容の大部分を引き継いでいる場合、再編又は分割された場合
点線（----→）：平成23年表の分類の内容の一部が移動した場合

（注2）統合大分類の平成23年表欄、平成27年表欄の区切り線は、それぞれ平成23年表、平成27年表の13部門分類の区分で設けています。

（注3）統合中分類の平成23年表欄、平成27年表欄の区切り線は、それぞれ平成23年表、平成27年表の統合大分類の区分で設けています。

第3章

係 数 表

第1節 13部門分類による係数表

平成27年(2015年)和歌山県産業連関表(13部門)
生産者価格評価表

	01	02	03	04	05	06	07	08	09	10	11	12	13	70 内生 部門計 (A)
	農林漁業	鉱業	製造業	建設	電力・ガス ・水道	商業	金融・保険	不動産	運輸・郵便	情報通信	公務	サービス	分類不明	
01 農林漁業	10,518	0	39,954	836	0	78	0	1	2	0	7	9,455	0	60,851
02 鉱業	3	0	506,466	4,525	69,611	1	0	0	1	0	2	28	51	580,688
03 製造業	25,644	308	1,065,227	136,914	13,911	17,416	5,774	915	43,979	4,279	10,685	210,523	12,347	1,547,922
04 建設	390	12	5,694	297	4,331	1,587	482	4,257	2,057	617	2,213	3,822	0	25,759
05 電力・ガス・水道	895	81	59,103	1,835	27,197	15,524	1,245	1,703	3,862	1,886	3,907	40,524	618	158,380
06 商業	9,622	84	91,751	26,702	4,500	5,597	1,058	478	11,237	1,107	2,324	66,721	0	221,181
07 金融・保険	722	171	16,053	7,294	5,191	8,662	8,721	35,044	7,888	1,223	4,835	16,551	0	112,355
08 不動産	177	21	4,119	1,842	1,231	13,692	2,982	9,555	7,846	2,196	320	17,183	1,943	63,107
09 運輸・郵便	7,729	889	70,329	25,331	9,511	34,345	8,064	919	43,534	3,846	9,421	39,390	1,641	254,949
10 情報通信	653	13	10,645	4,646	4,457	20,272	11,413	1,013	3,293	35,287	7,140	31,187	1,260	131,279
11 公務	0	0	0	0	0	0	0	0	0	0	0	0	3,623	3,623
12 サービス	1,732	123	62,511	58,879	22,406	48,547	24,192	9,543	43,563	24,886	29,252	127,501	2,671	455,806
13 分類不明	815	37	7,259	6,072	1,087	3,704	937	357	2,738	494	213	7,769	0	31,482
70 内生部門計	58,900	1,739	1,939,111	275,173	163,433	169,425	64,868	63,785	170,000	75,821	70,319	570,654	24,154	3,647,382
71 家計外消費支出	880	129	42,179	10,968	2,654	11,718	5,969	1,219	5,322	1,929	2,435	23,119	0	108,521
91 雇用者所得	17,326	849	285,128	180,199	13,200	204,243	61,867	16,387	85,325	14,140	86,591	673,155	0	1,638,410
92 営業余剰	36,423	225	285,272	12,437	24,708	70,731	49,298	198,176	25,517	35,439	0	73,033	0	811,259
93 資本減耗引当	24,345	272	274,705	25,156	55,977	47,116	14,523	167,540	28,244	25,298	81,879	157,570	0	902,625
94 間接税(除関税等)	6,893	157	120,513	20,140	9,733	21,654	4,030	22,514	15,932	5,464	330	39,210	0	266,570
95 [控除] 補助金	-1,822	0	-1,252	-2,207	-1,768	-253	-2,859	-81	-825	-1	0	-8,057	0	-19,125
96 租付加価値部門計	84,045	1,632	1,006,545	246,693	104,504	355,209	132,828	405,755	159,515	82,269	171,235	958,030	0	3,708,260
97 県内生産額	142,945	3,371	2,945,656	521,866	267,937	524,634	197,696	469,540	329,515	158,090	241,554	1,528,684	24,154	7,355,642

(単位:百万円)

71	72	73	74		75	76	78	79	81	82	83	87	88	97	
家計外 消費支出 (B)	民間 消費支出 (C)	一般政府 消費支出 (D)	県内総固定資本形成		在庫純増 (G)	県内 最終需要計 (H)=B+~+G	県内 需要合計 (I)=A+H	移輸出 (J)	最終需要計 (K)=H+J	需要合計 (L)=I+J	[控除] 移輸入 (M)	最終需要 部門計 (N)=K+M	県内生産額 (O)=L+M	県内総支出 (G D E) (P)=N-B	
			(公的) (E)	(民間) (F)											
490	25,087	0	0	2,952	2,066	30,595	91,446	104,718	135,313	196,164	-53,219	82,094	142,945	81,604	01
-39	-39	0	0	-39	-14,907	-15,024	565,664	1,926	-13,098	567,590	-564,219	-577,317	3,371	-577,278	02
11,816	414,633	65	40,141	196,225	-49,406	613,474	2,161,396	2,184,456	2,797,930	4,345,852	-1,400,196	1,397,734	2,945,656	1,385,918	03
0	0	0	285,054	211,053	0	496,107	521,866	0	496,107	521,866	0	496,107	521,866	496,107	04
68	84,447	-10,598	0	0	0	73,917	232,297	55,202	129,119	287,499	-19,562	109,557	267,937	109,489	05
11,990	344,069	367	7,425	38,202	488	402,541	623,722	157,399	559,940	781,121	-256,487	303,453	524,634	291,463	06
2	117,744	0	0	0	0	117,746	230,101	1,646	119,392	231,747	-34,051	85,341	197,696	85,339	07
0	402,806	786	0	3,638	0	407,230	470,337	6,496	413,726	476,833	-7,293	406,433	469,540	406,433	08
3,000	94,265	753	1,128	4,786	-334	103,598	358,547	105,874	209,472	464,421	-134,906	74,566	329,515	71,566	09
1,303	96,804	311	15,782	27,826	-196	141,830	273,109	18,232	160,062	291,341	-133,251	26,811	158,090	25,508	10
0	8,938	228,993	0	0	0	237,931	241,554	0	237,931	241,554	0	237,931	241,554	237,931	11
79,891	453,938	639,356	20,318	95,703	0	1,289,206	1,745,012	113,382	1,402,588	1,858,394	-329,710	1,072,878	1,528,684	992,987	12
0	68	0	0	0	0	68	31,550	0	68	31,550	-7,396	-7,328	24,154	-7,328	13
108,521	2,042,760	860,033	369,848	580,346	-62,289	3,899,219	7,546,601	2,749,331	6,648,550	10,295,932	-2,940,290	3,708,260	7,355,642	3,599,739	70

投入係数表（13部門）

	01 農林漁業	02 鉱業	03 製造業	04 建設	05 電力・ガス ・水道	06 商業	07 金融・保険	08 不動産	09 運輸・郵便	10 情報通信	11 公務	12 サービス
01 農林漁業	0.073581	0.000000	0.013564	0.001602	0.000000	0.000149	0.000000	0.000002	0.000006	0.000000	0.000029	0.006185
02 鉱業	0.000021	0.000000	0.171937	0.008671	0.259804	0.000002	0.000000	0.000000	0.000003	0.000000	0.000008	0.000018
03 製造業	0.179398	0.091368	0.361626	0.262355	0.051919	0.033196	0.029206	0.001949	0.133466	0.027067	0.044234	0.137715
04 建設	0.002728	0.003560	0.001933	0.000569	0.016164	0.003025	0.002438	0.009066	0.006243	0.003903	0.009162	0.002500
05 電力・ガス・水道	0.006261	0.024028	0.020064	0.003516	0.101505	0.029590	0.006298	0.003627	0.011720	0.011930	0.016174	0.026509
06 商業	0.067313	0.024918	0.031148	0.051166	0.016795	0.010668	0.005352	0.001018	0.034102	0.007002	0.009621	0.043646
07 金融・保険	0.005051	0.050727	0.005450	0.013977	0.019374	0.016511	0.044113	0.074635	0.023938	0.007736	0.020016	0.010827
08 不動産	0.001238	0.006230	0.001398	0.003530	0.004594	0.026098	0.015084	0.020350	0.023811	0.013891	0.001325	0.011240
09 運輸・郵便	0.054070	0.263720	0.023875	0.048539	0.035497	0.065465	0.040790	0.001957	0.132115	0.024328	0.039002	0.025767
10 情報通信	0.004568	0.003856	0.003614	0.008903	0.016635	0.038640	0.057730	0.002157	0.009993	0.223208	0.029559	0.020401
11 公務	0.000000	0.000000	0.000000	0.000000	0.000000	0.000000	0.000000	0.000000	0.000000	0.000000	0.000000	0.000000
12 サービス	0.012117	0.036488	0.021221	0.112824	0.083624	0.092535	0.122370	0.020324	0.132203	0.157417	0.121099	0.083406
13 分類不明	0.005701	0.010976	0.002464	0.011635	0.004057	0.007060	0.004740	0.000760	0.008309	0.003125	0.000882	0.005082
70 内生部門計	0.412047	0.515871	0.658295	0.527287	0.609968	0.322939	0.328120	0.135846	0.515910	0.479607	0.291111	0.373298
71 家計外消費支出	0.006156	0.038268	0.014319	0.021017	0.009905	0.022336	0.030193	0.002596	0.016151	0.012202	0.010081	0.015123
91 雇業者所得	0.121207	0.251854	0.096796	0.345297	0.049265	0.389306	0.312940	0.034900	0.258941	0.089443	0.358475	0.440349
92 営業余剰	0.254804	0.066746	0.096845	0.023832	0.092216	0.134820	0.249363	0.422064	0.077438	0.224170	0.000000	0.047775
93 資本減耗引当	0.170310	0.080688	0.093258	0.048204	0.208919	0.089807	0.073461	0.356817	0.085714	0.160023	0.338968	0.103076
94 間接税（除開税等）	0.048221	0.046574	0.040912	0.038592	0.036326	0.041274	0.020385	0.047949	0.048350	0.034563	0.001366	0.025650
95 〔控除〕補助金	-0.012746	0.000000	-0.000425	-0.004229	-0.006599	-0.000482	-0.014462	-0.000173	-0.002504	-0.000006	0.000000	-0.005271
96 粗付加価値部門計	0.587953	0.484129	0.341705	0.472713	0.390032	0.677061	0.671880	0.864154	0.484090	0.520393	0.708889	0.626702
97 県内生産額	1.000000	1.000000	1.000000	1.000000	1.000000	1.000000	1.000000	1.000000	1.000000	1.000000	1.000000	1.000000

粗付加価値係数（参考）

粗付加価値係数 v

	01 農林漁業	02 鉱業	03 製造業	04 建設	05 電力・ガス ・水道	06 商業	07 金融・保険	08 不動産	09 運輸・郵便	10 情報通信	11 公務	12 サービス
粗付加価値部門計	0.587953	0.484129	0.341705	0.472713	0.390032	0.677061	0.671880	0.864154	0.484090	0.520393	0.708889	0.626702

移輸入係数及び県内自給率（参考）

	移輸入係数 m	県内自給率 $I - m = \gamma$
01 農林漁業	0.581972	0.418028
02 鉱業	0.997445	0.002555
03 製造業	0.647820	0.352180
04 建設	0.000000	1.000000
05 電力・ガス・水道	0.084211	0.915789
06 商業	0.411220	0.588780
07 金融・保険	0.147983	0.852017
08 不動産	0.015506	0.984494
09 運輸・郵便	0.376258	0.623742
10 情報通信	0.487904	0.512096
11 公務	0.000000	1.000000
12 サービス	0.188944	0.811056
13 分類不明	0.234422	0.765578

		(平均)	
13	内生		
分類不明	部門計		
0.000000	0.008273	01	
0.002111	0.078945	02	
0.511178	0.210440	03	
0.000000	0.003502	04	
0.025586	0.021532	05	
0.000000	0.030070	06	
0.000000	0.015275	07	
0.080442	0.008579	08	
0.067939	0.034660	09	
0.052165	0.017847	10	
0.149996	0.000493	11	
0.110582	0.061967	12	
0.000000	0.004280	13	
1.000000	0.495862	70	
0.000000	0.014753	71	
0.000000	0.222742	91	
0.000000	0.110291	92	
0.000000	0.122712	93	
0.000000	0.036240	94	
0.000000	-0.002600	95	
0.000000	0.504138	96	
1.000000	1.000000	97	

13	内生
分類不明	部門計
0.000000	0.504138

逆行列係数表 $[I - (I - \hat{M})A]^{-1}$ (13部門)

	01 農林漁業	02 鉱業	03 製造業	04 建設	05 電力・ガス ・水道	06 商業	07 金融・保険	08 不動産	09 運輸・郵便	10 情報通信	11 公務	12 サービス
01 農林漁業	1.032278	0.000505	0.006816	0.001685	0.000458	0.000473	0.000466	0.000111	0.000790	0.000585	0.000503	0.003280
02 鉱業	0.000043	1.000045	0.000522	0.000081	0.000750	0.000034	0.000018	0.000006	0.000044	0.000024	0.000027	0.000050
03 製造業	0.080860	0.055031	1.151131	0.117777	0.033613	0.024764	0.023095	0.004860	0.070578	0.024819	0.028647	0.064687
04 建設	0.003698	0.005853	0.003006	1.001787	0.018634	0.004652	0.003643	0.009656	0.008125	0.005578	0.010264	0.003837
05 電力・ガス・水道	0.010931	0.030791	0.025310	0.011074	1.107018	0.034641	0.011689	0.005260	0.019592	0.019365	0.021239	0.032049
06 商業	0.044421	0.021961	0.023114	0.036557	0.015394	1.010991	0.007999	0.002108	0.027652	0.010286	0.010614	0.030430
07 金融・保険	0.007373	0.051666	0.007433	0.016258	0.021846	0.019718	1.042945	0.068199	0.027820	0.011765	0.020751	0.013357
08 不動産	0.004535	0.013987	0.003605	0.008157	0.008305	0.030180	0.019195	1.022171	0.029953	0.019104	0.004603	0.014680
09 運輸・郵便	0.042609	0.185356	0.021697	0.040033	0.031391	0.049441	0.033101	0.004491	1.096757	0.023656	0.031391	0.023332
10 情報通信	0.004971	0.007102	0.004015	0.008781	0.013319	0.025340	0.036993	0.004103	0.010189	1.132153	0.019976	0.014720
11 公務	0.000806	0.001564	0.000409	0.001525	0.000665	0.000976	0.000710	0.000167	0.001211	0.000564	1.000260	0.000735
12 サービス	0.024156	0.066550	0.029541	0.113084	0.092650	0.097338	0.123046	0.028126	0.137683	0.163015	0.118116	1.085872
13 分類不明	0.005373	0.010428	0.002728	0.010166	0.004436	0.006506	0.004732	0.001114	0.008076	0.003762	0.001731	0.004901
列和	1.262053	1.450840	1.279327	1.366966	1.348479	1.305053	1.307633	1.150371	1.438470	1.414675	1.268121	1.291928
影響力係数	0.929991	1.069106	0.942720	1.007300	0.993677	0.961677	0.963578	0.847694	1.059991	1.042457	0.934463	0.952006

逆行列係数表 $(I - A)^{-1}$ (13部門)

	01 農林漁業	02 鉱業	03 製造業	04 建設	05 電力・ガス ・水道	06 商業	07 金融・保険	08 不動産	09 運輸・郵便	10 情報通信	11 公務	12 サービス
01 農林漁業	1.085293	0.004982	0.025467	0.010542	0.004716	0.003040	0.002952	0.000675	0.006280	0.003742	0.003224	0.011849
02 鉱業	0.070334	1.060424	0.305349	0.105438	0.337212	0.034030	0.025750	0.006463	0.066094	0.032412	0.032000	0.062024
03 製造業	0.370912	0.280964	1.693163	0.518127	0.240684	0.129865	0.120465	0.026121	0.331621	0.141339	0.140437	0.290979
04 建設	0.005694	0.008218	0.007058	1.004255	0.022197	0.005845	0.004731	0.009913	0.010233	0.007365	0.011318	0.005434
05 電力・ガス・水道	0.024886	0.046209	0.054449	0.029271	1.137813	0.044743	0.019155	0.007241	0.034453	0.030895	0.029775	0.045833
06 商業	0.094842	0.055214	0.074055	0.084632	0.050915	1.027511	0.021824	0.005445	0.064665	0.028892	0.026566	0.065499
07 金融・保険	0.018258	0.071950	0.034721	0.031830	0.051537	0.028693	1.055366	0.081637	0.042930	0.020670	0.029349	0.023623
08 不動産	0.009819	0.021587	0.013257	0.014727	0.017772	0.034286	0.022911	1.023383	0.036578	0.025070	0.007730	0.019188
09 運輸・郵便	0.111784	0.346099	0.155243	0.119854	0.170757	0.102043	0.071987	0.011803	1.198995	0.063254	0.070613	0.071365
10 情報通信	0.018953	0.024844	0.022420	0.029273	0.041446	0.060994	0.086864	0.010961	0.031156	1.299819	0.048735	0.039174
11 公務	0.001516	0.002548	0.001579	0.002560	0.001835	0.001522	0.001150	0.000274	0.002047	0.001066	1.000565	0.001317
12 サービス	0.061733	0.126242	0.097655	0.180448	0.171477	0.144145	0.176169	0.040734	0.208068	0.247923	0.166652	1.133654
13 分類不明	0.010108	0.016988	0.010527	0.017064	0.012234	0.010149	0.007669	0.001827	0.013644	0.007106	0.003769	0.008782
列和	1.884134	2.066269	2.494943	2.148020	2.260597	1.626867	1.616993	1.226477	2.046765	1.909551	1.570733	1.778723
影響力係数	0.951684	1.043681	1.260206	1.084974	1.141837	0.821737	0.816750	0.619499	1.033830	0.964523	0.793384	0.898440

13 分類不明	行和	感応度 係数	
0.001665	1.049617	0.773449	01
0.000129	1.001773	0.738194	02
0.222159	1.902021	1.401576	03
0.004119	1.082852	0.797940	04
0.038320	1.367279	1.007531	05
0.010457	1.251984	0.922571	06
0.013055	1.322184	0.974301	07
0.085581	1.264054	0.931465	08
0.058908	1.642162	1.210089	09
0.036352	1.318014	0.971228	10
0.150270	1.159862	0.854688	11
0.135013	2.214190	1.631609	12
1.001825	1.065778	0.785358	13
1.757853			
1.295340			

13 分類不明	行和	感応度 係数	
0.015619	1.178383	0.595206	01
0.185314	2.322844	1.173279	02
0.957506	5.242184	2.647849	03
0.008368	1.110630	0.560984	04
0.071112	1.575835	0.795961	05
0.056841	1.656902	0.836908	06
0.036796	1.527362	0.771477	07
0.096674	1.342983	0.678347	08
0.188647	2.682444	1.354914	09
0.095019	1.809657	0.914065	10
0.151303	1.169282	0.590609	11
0.235278	2.990178	1.510352	12
1.008711	1.128577	0.570049	13
3.107189			
1.569454			

最終需要項目別生産誘発額

(単位:百万円)

	家計外 消費支出	民間 消費支出	一般政府 消費支出	県内総固定 資本形成 (公的)	県内総固定 資本形成 (民間)	在庫純増	移輸出	合計
01 農林漁業	458	13,331	1,812	638	2,377	773	123,557	142,945
02 鉱業	6	168	25	32	58	-47	3,129	3,371
03 製造業	9,324	210,266	39,850	51,271	110,667	-19,972	2,544,250	2,945,656
04 建設	315	9,315	4,172	285,740	212,183	-50	10,191	521,866
05 電力・ガス・水道	2,547	113,802	10,763	4,364	7,720	-428	129,169	267,937
06 商業	9,274	224,912	18,296	15,771	34,706	-81	221,756	524,634
07 金融・保険	1,100	145,842	11,538	5,160	5,929	-126	28,252	197,696
08 不動産	1,250	422,766	9,400	2,925	7,817	-59	25,440	469,540
09 運輸・郵便	4,030	95,693	19,516	13,282	16,551	-564	181,007	329,515
10 情報通信	1,926	74,463	12,272	12,070	20,027	-174	37,506	158,090
11 公務	59	9,773	229,428	462	442	-7	1,396	241,554
12 サービス	71,548	471,972	589,365	52,387	115,248	-513	228,677	1,528,684
13 分類不明	394	5,566	2,902	3,082	2,949	-43	9,305	24,154
合計	102,229	1,797,868	949,339	447,185	536,676	-21,292	3,543,636	7,355,642

最終需要項目別生産誘発係数

	家計外 消費支出	民間 消費支出	一般政府 消費支出	県内総固定 資本形成 (公的)	県内総固定 資本形成 (民間)	在庫純増	移輸出	平均
01 農林漁業	0.004216	0.006526	0.002107	0.001725	0.004096	-0.012407	0.044941	0.021500
02 鉱業	0.000053	0.000082	0.000029	0.000086	0.000101	0.000757	0.001138	0.000507
03 製造業	0.085918	0.102932	0.046335	0.138626	0.190692	0.320631	0.925407	0.443052
04 建設	0.002901	0.004560	0.004851	0.772588	0.365615	0.000807	0.003707	0.078493
05 電力・ガス・水道	0.023473	0.055710	0.012514	0.011800	0.013302	0.006874	0.046982	0.040300
06 商業	0.085455	0.110102	0.021273	0.042643	0.059802	0.001300	0.080658	0.078910
07 金融・保険	0.010138	0.071395	0.013416	0.013953	0.010217	0.002027	0.010276	0.029735
08 不動産	0.011514	0.206958	0.010930	0.007910	0.013470	0.000944	0.009253	0.070623
09 運輸・郵便	0.037135	0.046845	0.022692	0.035912	0.028520	0.009062	0.065837	0.049562
10 情報通信	0.017746	0.036452	0.014269	0.032636	0.034509	0.002799	0.013642	0.023778
11 公務	0.000544	0.004784	0.266767	0.001250	0.000762	0.000105	0.000508	0.036332
12 サービス	0.659297	0.231046	0.685282	0.141644	0.198585	0.008232	0.083176	0.229927
13 分類不明	0.003629	0.002725	0.003374	0.008333	0.005082	0.000697	0.003385	0.003633
合計	0.942019	0.880117	1.103841	1.209105	0.924752	0.341826	1.288909	1.106353

最終需要項目別生産誘発依存度

	家計外 消費支出	民間 消費支出	一般政府 消費支出	県内総固定 資本形成 (公的)	県内総固定 資本形成 (民間)	在庫純増	移輸出	合計
01 農林漁業	0.003201	0.093257	0.012678	0.004464	0.016628	0.005406	0.864366	1.000000
02 鉱業	0.001690	0.049849	0.007353	0.009423	0.017310	-0.013983	0.928358	1.000000
03 製造業	0.003165	0.071382	0.013528	0.017405	0.037570	-0.006780	0.863730	1.000000
04 建設	0.000603	0.017849	0.007995	0.547536	0.406586	-0.000096	0.019528	1.000000
05 電力・ガス・水道	0.009507	0.424734	0.040169	0.016289	0.028812	-0.001598	0.482087	1.000000
06 商業	0.017676	0.428702	0.034873	0.030062	0.066153	-0.000154	0.422688	1.000000
07 金融・保険	0.005565	0.737711	0.058365	0.026103	0.029992	-0.000639	0.142904	1.000000
08 不動産	0.002661	0.900384	0.020020	0.006231	0.016649	-0.000125	0.054181	1.000000
09 運輸・郵便	0.012230	0.290405	0.059227	0.040307	0.050230	-0.001713	0.549314	1.000000
10 情報通信	0.012182	0.471018	0.077625	0.076351	0.126683	-0.001103	0.237244	1.000000
11 公務	0.000245	0.040458	0.949801	0.001914	0.001831	-0.000027	0.005778	1.000000
12 サービス	0.046803	0.308744	0.385538	0.034269	0.075390	-0.000335	0.149591	1.000000
13 分類不明	0.016306	0.230419	0.120129	0.127589	0.122101	-0.001797	0.385253	1.000000
平均	0.013898	0.244420	0.129063	0.060795	0.072961	-0.002895	0.481758	1.000000

最終需要項目別粗付加価値誘発額

(単位:百万円)

	家計外 消費支出	民間 消費支出	一般政府 消費支出	県内総固定 資本形成 (公的)	県内総固定 資本形成 (民間)	在庫純増	移輸出	合計
01 農林漁業	269	7,838	1,066	375	1,398	454	72,646	84,045
02 鉱業	3	81	12	15	28	-23	1,515	1,632
03 製造業	3,186	71,849	13,617	17,519	37,816	-6,824	869,383	1,006,545
04 建設	149	4,403	1,972	135,073	100,302	-24	4,818	246,693
05 電力・ガス・水道	994	44,386	4,198	1,702	3,011	-167	50,380	104,504
06 商業	6,279	152,279	12,387	10,678	23,498	-55	150,142	355,209
07 金融・保険	739	97,989	7,752	3,467	3,984	-85	18,982	132,828
08 不動産	1,080	365,335	8,123	2,528	6,755	-51	21,984	405,755
09 運輸・郵便	1,951	46,324	9,448	6,430	8,012	-273	87,624	159,515
10 情報通信	1,002	38,750	6,386	6,281	10,422	-91	19,518	82,269
11 公務	42	6,928	162,639	328	314	-5	989	171,235
12 サービス	44,839	295,786	369,357	32,831	72,226	-321	143,313	958,030
13 分類不明	0	0	0	0	0	0	0	0
合計	60,532	1,131,948	596,957	217,228	267,765	-7,464	1,441,293	3,708,260

最終需要項目別粗付加価値誘発係数

	家計外 消費支出	民間 消費支出	一般政府 消費支出	県内総固定 資本形成 (公的)	県内総固定 資本形成 (民間)	在庫純増	移輸出	平均
01 農林漁業	0.002479	0.003837	0.001239	0.001014	0.002408	-0.007295	0.026423	0.012641
02 鉱業	0.000025	0.000040	0.000014	0.000042	0.000049	0.000366	0.000551	0.000245
03 製造業	0.029358	0.035172	0.015833	0.047369	0.065160	0.109561	0.316216	0.151393
04 建設	0.001371	0.002155	0.002293	0.365213	0.172831	0.000381	0.001752	0.037105
05 電力・ガス・水道	0.009155	0.021729	0.004881	0.004603	0.005188	0.002681	0.018324	0.015718
06 商業	0.057858	0.074546	0.014403	0.028872	0.040490	0.000880	0.054611	0.053427
07 金融・保険	0.006811	0.047969	0.009014	0.009375	0.006864	0.001362	0.006904	0.019978
08 不動産	0.009950	0.178844	0.009445	0.006835	0.011640	0.000816	0.007996	0.061029
09 運輸・郵便	0.017977	0.022677	0.010985	0.017385	0.013806	0.004387	0.031871	0.023992
10 情報通信	0.009235	0.018970	0.007425	0.016984	0.017958	0.001456	0.007099	0.012374
11 公務	0.000386	0.003391	0.189108	0.000886	0.000540	0.000074	0.000360	0.025755
12 サービス	0.413183	0.144797	0.429468	0.088768	0.124454	0.005159	0.052126	0.144096
13 分類不明	0.000000	0.000000	0.000000	0.000000	0.000000	0.000000	0.000000	0.000000
合計	0.557789	0.554127	0.694109	0.587345	0.461389	0.119829	0.524234	0.557755

最終需要項目別粗付加価値誘発依存度

	家計外 消費支出	民間 消費支出	一般政府 消費支出	県内総固定 資本形成 (公的)	県内総固定 資本形成 (民間)	在庫純増	移輸出	合計
01 農林漁業	0.003201	0.093257	0.012678	0.004464	0.016628	0.005406	0.864366	1.000000
02 鉱業	0.001690	0.049849	0.007353	0.009423	0.017310	-0.013983	0.928358	1.000000
03 製造業	0.003165	0.071382	0.013528	0.017405	0.037570	-0.006780	0.863730	1.000000
04 建設	0.000603	0.017849	0.007995	0.547536	0.406586	-0.000096	0.019528	1.000000
05 電力・ガス・水道	0.009507	0.424734	0.040169	0.016289	0.028812	-0.001598	0.482087	1.000000
06 商業	0.017676	0.428702	0.034873	0.030062	0.066153	-0.000154	0.422688	1.000000
07 金融・保険	0.005565	0.737711	0.058365	0.026103	0.029992	-0.000639	0.142904	1.000000
08 不動産	0.002661	0.900384	0.020020	0.006231	0.016649	-0.000125	0.054181	1.000000
09 運輸・郵便	0.012230	0.290405	0.059227	0.040307	0.050230	-0.001713	0.549314	1.000000
10 情報通信	0.012182	0.471018	0.077625	0.076351	0.126683	-0.001103	0.237244	1.000000
11 公務	0.000245	0.040458	0.949801	0.001914	0.001831	-0.000027	0.005778	1.000000
12 サービス	0.046803	0.308744	0.385538	0.034269	0.075390	-0.000335	0.149591	1.000000
13 分類不明	-	-	-	-	-	-	-	-
平均	0.016324	0.305251	0.160980	0.058580	0.072208	-0.002013	0.388671	1.000000

最終需要項目別移輸入誘発額

(単位:百万円)

	家計外 消費支出	民間 消費支出	一般政府 消費支出	県内総固定 資本形成 (公的)	県内総固定 資本形成 (民間)	在庫純増	移輸出	合計
01 農林漁業	637	18,559	2,523	888	3,309	1,076	26,227	53,219
02 鉱業	2,225	65,614	9,678	12,403	22,784	-18,406	469,920	564,219
03 製造業	17,151	386,776	73,303	94,310	203,568	-36,737	661,826	1,400,196
04 建設	0	0	0	0	0	0	0	0
05 電力・ガス・水道	234	10,465	990	401	710	-39	6,802	19,562
06 商業	6,477	157,085	12,778	11,015	24,240	-57	44,949	256,487
07 金融・保険	191	25,331	2,004	896	1,030	-22	4,621	34,051
08 不動産	20	6,659	148	46	123	-1	298	7,293
09 運輸・郵便	2,431	57,724	11,773	8,012	9,984	-340	45,322	134,906
10 情報通信	1,835	70,946	11,692	11,500	19,081	-166	18,363	133,251
11 公務	0	0	0	0	0	0	0	0
12 サービス	16,668	109,951	137,299	12,204	26,848	-119	26,859	329,710
13 分類不明	121	1,704	888	944	903	-13	2,849	7,396
合計	47,989	910,812	263,076	152,620	312,581	-54,825	1,308,038	2,940,290

最終需要項目別移輸入誘発係数

	家計外 消費支出	民間 消費支出	一般政府 消費支出	県内総固定 資本形成 (公的)	県内総固定 資本形成 (民間)	在庫純増	移輸出	平均
01 農林漁業	0.005870	0.009085	0.002934	0.002402	0.005702	-0.017273	0.009539	0.008005
02 鉱業	0.020504	0.032120	0.011253	0.033534	0.039260	0.295486	0.170922	0.084863
03 製造業	0.158042	0.189340	0.085232	0.254997	0.350770	0.589787	0.240723	0.210602
04 建設	0.000000	0.000000	0.000000	0.000000	0.000000	0.000000	0.000000	0.000000
05 電力・ガス・水道	0.002158	0.005123	0.001151	0.001085	0.001223	0.000632	0.002474	0.002942
06 商業	0.059684	0.076898	0.014858	0.029783	0.041768	0.000908	0.016349	0.038578
07 金融・保険	0.001761	0.012400	0.002330	0.002423	0.001774	0.000352	0.001681	0.005122
08 不動産	0.000181	0.003260	0.000172	0.000125	0.000212	0.000015	0.000109	0.001097
09 運輸・郵便	0.022401	0.028258	0.013689	0.021663	0.017204	0.005466	0.016485	0.020291
10 情報通信	0.016907	0.034730	0.013595	0.031094	0.032879	0.002666	0.006679	0.020042
11 公務	0.000000	0.000000	0.000000	0.000000	0.000000	0.000000	0.000000	0.000000
12 サービス	0.153591	0.053825	0.159644	0.032997	0.046262	0.001918	0.009769	0.049591
13 分類不明	0.001111	0.000834	0.001033	0.002551	0.001556	0.000213	0.001036	0.001112
合計	0.442211	0.445873	0.305891	0.412655	0.538611	0.880171	0.475766	0.442245

最終需要項目別移輸入誘発依存度

	家計外 消費支出	民間 消費支出	一般政府 消費支出	県内総固定 資本形成 (公的)	県内総固定 資本形成 (民間)	在庫純増	移輸出	合計
01 農林漁業	0.011970	0.348721	0.047408	0.016694	0.062178	0.020216	0.492812	1.000000
02 鉱業	0.003944	0.116291	0.017153	0.021982	0.040382	-0.032621	0.832869	1.000000
03 製造業	0.012249	0.276230	0.052352	0.067355	0.145385	-0.026237	0.472667	1.000000
04 建設	-	-	-	-	-	-	-	-
05 電力・ガス・水道	0.011974	0.534947	0.050593	0.020516	0.036289	-0.002013	0.347695	1.000000
06 商業	0.025253	0.612447	0.049820	0.042946	0.094507	-0.000220	0.175248	1.000000
07 金融・保険	0.005612	0.743905	0.058855	0.026322	0.030244	-0.000644	0.135708	1.000000
08 不動産	0.002698	0.913015	0.020301	0.006318	0.016882	-0.000127	0.040912	1.000000
09 運輸・郵便	0.018020	0.427885	0.087265	0.059389	0.074009	-0.002524	0.335955	1.000000
10 情報通信	0.013770	0.532420	0.087744	0.086304	0.143197	-0.001246	0.137811	1.000000
11 公務	-	-	-	-	-	-	-	-
12 サービス	0.050553	0.333478	0.416424	0.037014	0.081430	-0.000362	0.081463	1.000000
13 分類不明	0.016306	0.230419	0.120129	0.127589	0.122101	-0.001797	0.385253	1.000000
平均	0.016321	0.309769	0.089473	0.051906	0.106309	-0.018646	0.444867	1.000000

その他の係数

	移 輸 出 係 数	移 輸 入 係 数	移 輸 入 品 投 入 係 数	総 合 移 輸 入 係 数		総 合 粗 付 加 価 値 係 数	
				移 輸 出 を 除 く 最 終 需 要 に 係 る 係 数	移 輸 出 に 係 る 係 数	移 輸 出 を 除 く 最 終 需 要 に 係 る 係 数	移 輸 出 に 係 る 係 数
01 農林水産業	0.732575	0.581972	0.214233	0.699661	0.281535	0.699661	0.718465
02 鉱業	0.571344	0.997445	0.189639	0.998171	0.284060	0.998171	0.715940
03 製造業	0.741586	0.647820	0.444320	0.836569	0.535945	0.836569	0.464055
04 建設	0.000000	0.000000	0.249651	0.342223	0.342223	0.342223	0.657777
05 電力・ガス・水道	0.206026	0.084211	0.349390	0.481994	0.434361	0.481994	0.565639
06 商業	0.300017	0.411220	0.093944	0.501238	0.152889	0.501238	0.847111
07 金融・保険	0.008326	0.147983	0.096160	0.275713	0.149916	0.275713	0.850084
08 不動産	0.013835	0.015506	0.019155	0.053939	0.039039	0.053939	0.960961
09 運輸・郵便	0.321303	0.376258	0.186903	0.549184	0.277241	0.549184	0.722759
10 情報通信	0.115327	0.487904	0.171312	0.614094	0.246418	0.614094	0.753582
11 公務	0.000000	0.000000	0.089166	0.142973	0.142973	0.142973	0.857027
12 サービス	0.074170	0.188944	0.151389	0.366868	0.219373	0.366868	0.780627
13 分類不明	0.000000	0.234422	0.408568	0.676753	0.577775	0.676753	0.422225
合 計	3.084507	4.173685	2.663830	6.539382	3.683747	6.539382	9.316253

移輸出係数：各行部門移輸出額を、県内生産額で除したものです。

移輸入係数：各行部門移輸入額を、県内需要額（移輸出を除く）で除したものです。

移輸入品投入係数= $\hat{M}A$ （列和表示）

移輸入係数の対角行列に投入係数を乗じたものです。

総合移輸入係数（列和表示）

移輸出を除く最終需要による $=\hat{M}AB * (I - \hat{M}) + \hat{M}$, 移輸出による $=\hat{M}AB$

総合粗付加価値係数（列和表示）

移輸出を除く最終需要による $=\hat{V}B * (I - \hat{M})$, 移輸出による $=\hat{V}B$

I：単位行列

\hat{M} ：移輸入係数を対角成分とする対角行列

M：移輸入ベクトル

\hat{V} ：粗付加価値係数を対角成分とする対角行列

A：投入係数行列

$B : [I - (I - \hat{M})A]^{-1}$ ：逆行列

第2節 37部門分類による係数表

平成27年(2015年)和歌山県産業連関表(37部門)
生産者価格評価表

	01	06	11	15	16	20	21	22	25	26	27	28
	農林漁業	鉱業	飲食料品	繊維製品	パルプ・紙・木製品	化学製品	石油・石炭製品	プラスチック・ゴム製品	窯業・土石製品	鉄鋼	非鉄金属	金属製品
01 農林漁業	10,518	0	35,335	289	3,751	201	0	104	4	0	1	0
06 鉱業	3	0	40	30	20	1,114	433,278	5	4,701	67,020	211	15
11 飲食料品	4,436	0	35,115	62	55	7,235	3	1	22	0	0	0
15 繊維製品	1,232	13	220	15,573	364	243	13	318	85	162	28	76
16 パルプ・紙・木製品	5,251	8	3,903	333	21,945	6,068	7	455	512	215	82	165
20 化学製品	9,381	48	2,101	8,580	2,758	137,788	778	11,814	936	2,265	302	911
21 石油・石炭製品	2,247	106	861	434	239	39,252	40,311	109	717	26,173	34	183
22 プラスチック・ゴム	1,631	12	6,047	471	1,361	9,696	88	14,269	235	917	243	220
25 窯業・土石製品	272	0	666	34	384	1,702	46	201	6,002	3,155	251	277
26 鉄鋼	7	4	0	8	534	1	0	160	558	442,611	26	19,727
27 非鉄金属	0	0	220	0	194	1,681	9	141	176	3,009	6,823	2,719
28 金属製品	140	77	4,210	73	1,062	2,986	340	547	424	72	47	4,133
29 はん用機械	0	12	0	0	61	13	0	25	26	3	0	99
30 生産用機械	2	8	0	0	8	0	9	164	50	5	2	35
31 業務用機械	20	0	0	0	0	0	0	0	0	0	0	2
32 電子部品	0	0	0	0	0	0	0	0	0	0	7	20
33 電気機械	23	0	0	0	12	0	0	1	3	0	2	20
34 情報通信機器	2	0	3	1	0	2	2	0	0	0	0	5
35 輸送機械	695	0	0	0	0	0	0	0	0	0	0	0
39 その他の製造工業製品	224	18	1,685	469	427	1,424	669	135	313	6,858	217	100
41 建設	390	12	79	108	191	1,102	178	197	290	2,727	36	214
46 電力・ガス・熱供給	863	75	2,771	1,984	1,342	11,218	5,311	2,022	3,148	22,266	525	1,422
47 水道	32	6	359	109	62	633	317	62	66	694	8	44
48 廃棄物処理	17	6	74	57	21	858	6	3	179	179	9	7
51 商業	9,622	84	19,005	4,472	6,775	15,053	6,793	3,578	1,722	13,770	655	3,307
53 金融・保険	722	171	1,121	1,329	838	2,243	2,445	250	564	3,624	101	844
55 不動産	177	21	322	174	253	621	241	212	202	954	18	438
57 運輸・郵便	7,729	889	6,842	1,838	3,639	9,676	13,359	1,171	4,179	14,458	361	2,342
59 情報通信	653	13	937	288	494	2,465	469	415	278	2,004	65	475
61 公務	0	0	0	0	0	0	0	0	0	0	0	0
63 教育・研究	4	0	138	1	6	110	5	8	14	19	0	50
64 医療・福祉	23	0	0	0	0	1	0	0	0	1	0	0
65 他に分類されない会員制団体	157	7	138	21	93	460	98	27	74	667	6	68
66 対事業所サービス	1,507	109	6,158	1,273	2,251	18,263	2,422	2,476	2,896	7,080	267	2,015
67 対個人サービス	24	1	24	4	7	28	10	6	3	53	1	7
68 事務用品	81	2	123	62	75	218	12	11	49	109	6	26
69 分類不明	815	37	646	136	249	441	181	145	437	2,625	108	223
70 内生部門計	58,900	1,739	129,143	38,213	49,471	272,796	507,400	39,032	28,865	623,695	10,442	40,189
71 家計外消費支出(行)	880	129	2,336	792	1,651	11,614	2,392	1,368	450	7,581	228	1,531
91 雇業者所得	17,326	849	34,607	12,599	14,739	40,338	9,474	17,341	6,491	38,034	2,962	19,662
92 営業余剰	36,423	225	21,010	-715	9,447	66,011	4,276	-114	3,580	92,237	596	2,056
93 資本減耗引当	24,345	272	10,044	10,610	4,721	82,422	22,311	6,739	2,960	55,659	808	5,288
94 間接税(除開税等)	6,993	157	4,822	3,774	2,235	16,412	68,523	2,814	1,187	11,632	158	1,978
95 [控除]経常補助金	-1,822	0	-111	0	-1	-1	-1,136	0	0	-2	0	0
96 租付加価値部門計	84,045	1,632	72,708	27,060	32,792	216,796	105,840	28,148	14,668	205,141	4,752	30,515
97 県内生産額(C T)	142,945	3,371	201,851	65,273	82,263	489,592	613,240	67,180	43,533	828,836	15,194	70,704

	57	59	61	63	64	65	66	67	68	69	70	71
	運輸・郵便	情報通信	公務	教育・研究	医療・福祉	他に分類されない会員制団体	対事業所サービス	対個人サービス	事務用品	分類不明	内生部門計(A)	家計外消費支出(列)(B)
01 農林漁業	2	0	7	513	1,825	105	2	7,010	0	0	60,851	490
06 鉱業	1	0	2	10	6	3	1	8	0	51	580,688	-39
11 飲食料品	7	0	69	1,418	5,429	72	1	40,888	0	0	95,071	6,289
15 繊維製品	573	95	876	137	1,755	1,345	428	1,274	188	581	30,276	797
16 パルプ・紙・木製品	700	1,007	315	1,807	3,354	945	849	1,821	4,151	716	81,771	519
20 化学製品	106	80	214	5,612	70,302	124	1,182	1,756	90	3,344	268,085	1,249
21 石油・石炭製品	37,702	121	2,227	1,982	1,384	182	556	1,538	0	0	179,089	115
22 プラスチック・ゴム	939	206	433	823	1,249	413	4,972	875	455	995	69,432	183
25 窯業・土石製品	13	1	47	527	485	25	417	440	48	591	48,115	85
26 鉄鋼	18	0	5	0	2	0	45	8	0	6,117	503,385	0
27 非鉄金属	5	5	38	24	711	12	127	114	9	0	31,281	9
28 金属製品	365	85	884	47	213	128	305	743	4	0	68,750	218
29 はん用機械	18	0	63	0	0	0	1,724	1	0	0	32,300	0
30 生産用機械	15	0	3	0	0	0	2,497	2	0	0	18,124	0
31 業務用機械	1	17	592	0	5,950	0	872	210	238	0	10,288	16
32 電子部品	0	132	406	414	2	0	2,494	2	346	0	14,954	4
33 電気機械	42	22	370	163	40	0	2,022	50	0	0	18,982	478
34 情報通信機器	35	21	300	27	14	4	281	44	0	0	1,995	269
35 輸送機械	2,219	0	1,007	18	0	0	15,911	6	0	0	22,743	0
39 その他の製造工業製品	666	2,079	2,107	3,713	2,493	2,433	1,506	1,871	1,411	0	43,668	1,585
41 建設	2,057	617	2,213	1,308	1,338	89	283	658	0	0	25,759	0
46 電力・ガス・熱供給	2,620	1,287	2,909	6,130	7,572	239	1,218	12,107	0	0	137,877	49
47 水道	1,242	599	998	2,689	2,928	116	196	2,855	0	618	20,503	19
48 廃棄物処理	1,089	1,167	7,439	1,505	2,245	2	101	6,196	0	802	27,345	0
51 商業	11,237	1,107	2,324	5,254	28,158	1,993	6,214	24,204	2,180	0	221,181	11,990
53 金融・保険	7,888	1,223	4,835	2,333	5,449	1,320	2,008	2,548	0	0	112,355	2
55 不動産	7,846	2,196	320	895	9,177	959	1,800	4,204	0	1,943	63,107	0
57 運輸・郵便	43,534	3,846	9,421	8,078	9,038	1,987	3,828	13,402	489	1,641	254,949	3,000
59 情報通信	3,293	35,287	7,140	5,948	7,232	3,639	7,371	6,483	0	1,260	131,279	1,303
61 公務	0	0	0	0	0	0	0	0	0	3,623	3,623	0
63 教育・研究	191	748	23	0	54	0	81	133	0	266	2,429	0
64 医療・福祉	376	169	6	9	8,710	1	8	22	0	0	9,390	5,773
65 他に分類されない会員制団体	418	207	0	471	584	0	492	828	0	777	8,633	0
66 対事業所サービス	41,358	21,455	21,675	19,583	28,098	4,060	27,252	10,972	0	826	392,121	580
67 対個人サービス	131	1,140	109	789	7,506	134	216	4,780	0	0	15,888	73,538
68 事務用品	555	408	729	1,130	1,460	263	371	578	0	3	9,613	0
69 分類不明	2,738	494	213	2,775	2,348	245	772	917	3	0	31,482	0
70 内生部門計	170,000	75,821	70,319	76,132	217,111	20,838	88,403	149,548	9,612	24,154	3,647,382	108,521
71 家計外消費支出(行)	5,322	1,929	2,435	2,816	6,774	1,927	3,411	6,797	0	0	108,521	0
91 雇業者所得	85,325	14,140	86,591	151,829	306,181	25,693	80,500	83,780	0	0	1,638,410	9
92 営業余剰	25,517	35,439	0	4,711	20,111	-376	17,724	29,028	0	0	811,259	0
93 資本減耗引当	28,244	25,298	81,879	56,863	38,055	3,178	23,144	30,651	0	0	902,625	0
94 間接税(除開税等)	15,932	5,464	330	3,755	8,589	1,774	10,010	14,337	0	0	266,570	0
95 [控除]経常補助金	-825	-1	0	-236	-6,586	-1,224	-9	-2	0	0	-19,125	0
96 租付加価値部門計	159,515	82,269	171,235	219,738	373,124	30,972	134,780	164,591	0	0	3,708,260	0
97 県内生産額(C T)	329,515	158,090	241,554	295,700	590,235	51,810	223,183	314,139	9,612	24,154	7,355,642	0

(単位:百万円)

29	30	31	32	33	34	35	39	41	46	47	48	51	53	55
はん用機械	生産用機械	業務用機械	電子部品	電気機械	情報通信機器	輸送機械	その他の製造工業製品	建設	電力・ガス・熱供給	水道	廃棄物処理	商業	金融・保険	不動産
0	0	0	0	0	0	0	269	836	0	0	0	78	0	1
0	6	0	3	0	0	1	22	4,525	69,611	0	0	1	0	0
0	0	0	0	0	0	0	176	7	0	0	0	75	0	0
194	99	10	35	43	3	18	180	1,359	25	45	112	2,271	292	11
326	156	48	80	98	7	25	2,575	18,025	300	154	213	4,134	867	154
1,477	421	98	109	252	8	189	1,249	2,438	124	393	828	6	4	17
97	136	12	13	15	2	24	101	12,208	7,727	648	599	900	89	160
3,450	2,228	445	146	857	37	307	2,069	6,743	0	1,732	887	3,167	575	239
608	628	594	601	107	3	20	231	29,329	9	216	29	116	2	35
9,932	10,184	215	98	609	14	602	132	11,767	0	1	0	0	0	26
6,757	1,938	428	766	896	29	215	570	3,589	61	8	1	6	0	27
3,681	3,329	380	321	390	28	177	591	41,266	87	32	9	1,398	23	153
22,517	3,720	99	26	244	6	144	6	2,920	0	571	0	2	0	29
566	14,581	18	25	29	1	22	3	62	1	14	0	2	0	30
703	510	572	0	9	1	6	10	88	0	5	2	478	2	31
2,844	606	1,662	2,900	2,058	557	140	223	116	1	1	0	15	8	0
7,795	2,676	219	129	1,649	33	198	36	3,352	1	10	0	109	0	5
17	33	0	0	0	125	9	2	858	3	0	1	157	29	20
0	22	0	0	0	0	2,865	0	0	0	0	0	0	0	35
387	147	118	34	78	11	14	1,474	1,996	1,510	176	260	3,467	3,163	15
218	204	20	50	23	2	13	42	297	3,128	1,203	146	1,587	482	4,257
1,908	1,163	183	289	133	11	110	679	1,474	22,203	2,122	3,919	14,124	996	1,534
92	86	7	15	9	1	9	45	361	114	2,758	555	1,400	249	169
86	2	1	6	3	0	12	8	1,342	2,502	59	0	726	632	4
6,033	3,856	554	390	784	65	454	2,305	26,702	3,625	875	898	5,597	1,058	478
744	899	182	70	96	20	57	626	7,294	3,972	1,219	2,893	8,662	8,721	35,044
225	276	28	17	42	7	6	83	1,842	1,182	49	148	13,692	2,982	9,555
2,544	2,050	316	177	310	37	137	6,404	25,331	8,523	988	3,057	34,345	8,064	919
1,078	983	96	122	139	51	38	248	4,646	2,538	1,919	514	20,272	11,413	1,013
0	0	0	0	0	0	0	0	0	0	0	0	0	0	61
128	37	3	17	18	1	2	1	85	115	3	8	115	45	0
0	0	0	0	0	0	0	0	0	6	9	0	14	33	2
521	230	11	7	8	5	2	39	507	311	275	107	328	591	98
5,953	3,311	461	454	570	85	199	1,642	56,781	12,761	6,334	2,551	46,941	22,851	9,231
16	18	1	2	2	0	2	5	164	17	14	3	423	40	208
205	112	8	10	14	3	3	34	791	8	48	170	1,113	720	103
1,094	778	30	5	37	6	46	69	6,072	674	413	712	3,704	937	357
82,196	55,425	6,819	6,917	9,522	1,159	6,066	22,149	275,173	141,139	22,294	18,622	169,425	64,868	63,785
7,514	2,669	208	295	298	62	330	860	10,968	2,167	487	1,394	11,718	5,969	1,219
32,842	26,312	3,096	5,191	4,216	181	5,237	11,806	180,199	7,455	5,745	25,172	204,243	61,867	16,387
76,759	9,235	778	-1,768	-56	139	271	1,530	12,437	19,759	4,949	1,835	70,731	49,298	198,176
46,764	10,182	1,929	2,944	3,806	503	2,755	4,260	25,156	48,216	7,761	5,679	47,116	14,523	167,540
4,403	509	137	214	99	37	244	1,335	20,140	8,076	1,657	745	21,654	4,030	22,514
-1	0	0	0	0	0	0	0	-2,207	-47	-1,721	0	-253	-2,859	-81
168,281	48,907	6,148	6,876	8,363	922	8,837	19,791	246,693	85,626	18,878	34,825	355,209	132,828	405,755
250,477	104,332	12,967	13,793	17,885	2,081	14,903	41,940	521,866	226,765	41,172	53,447	524,634	197,696	469,540

72	73	74		75	76	78	79	81	82	83	87	88	97	県内総支出
民間消費支出(C)	一般政府消費支出(D)	(公的)(E)	(民間)(F)	在庫純増(G)	県内最終需要計(H)=B+~+G	県内需要合計(I)=A+H	移輸出(J)	最終需要計(K)=H+J	需要合計(L)=I+J	[控除]移輸入(M)	最終需要部門計(N)=K+M	県内生産額(O)=I+M	県内総支出(G D E)(P)=N-B	
25,087	0	0	2,952	2,066	30,595	91,446	104,718	135,313	196,164	-53,219	82,094	142,945	81,604	01
-39	0	0	-39	-14,907	-15,024	565,664	1,926	-13,098	567,590	-564,219	-577,317	3,371	-577,278	06
199,919	0	0	0	1,523	207,731	302,802	139,892	347,623	442,694	-240,843	106,780	201,851	100,491	11
30,621	0	5	1,227	763	33,413	63,689	60,092	93,505	123,781	-58,508	34,997	65,273	34,200	15
2,045	32	162	4,185	-1,049	5,894	87,665	57,008	62,902	144,673	-62,410	492	82,263	-27	16
17,124	0	0	0	-1,991	16,382	284,467	427,337	443,719	711,804	-222,212	221,507	489,592	220,258	20
43,353	0	0	0	-40,537	2,931	182,020	540,891	543,822	722,911	-109,671	434,151	613,240	434,036	21
6,208	31	0	-4	-1,051	5,367	74,799	58,331	63,698	133,130	-65,950	-2,252	67,180	-2,435	22
945	0	0	0	-156	874	48,989	23,976	24,850	72,965	-49,432	-4,582	43,533	-4,667	25
-150	0	-147	-583	-7,698	-8,578	494,807	409,050	400,472	903,857	-75,021	325,451	828,836	325,451	26
1,141	0	0	-641	-363	146	31,427	14,792	14,938	46,219	-31,025	-16,087	15,194	-16,096	27
1,967	2	365	5,010	-1,127	6,435	75,185	60,226	66,661	135,411	-64,707	1,954	70,704	1,736	28
95	0	2,709	36,982	2,196	41,982	74,282	232,335	274,317	306,617	-56,140	218,177	250,477	218,177	29
55	0	441	41,172	-1,134	40,534	58,658	95,520	136,054	154,178	-49,846	86,208	104,332	86,208	30
804	0	3,153	15,079	-16	19,036	29,324	10,125	29,161	39,449	-26,482	2,679	12,967	2,663	31
982	0	0	0	451	1,437	16,391	11,895	13,332	28,286	-14,493	-1,161	13,793	-1,165	32
22,336	0	6,314	42,746	194	72,068	91,050	10,277	82,345	101,327	-83,442	-1,097	17,885	-1,575	33
23,301	0	16,234	13,608	169	53,581	55,576	1,945	55,526	57,521	-55,440	86	2,081	-183	34
44,606	0	5,816	26,759	743	77,924	100,667	10,269	88,193	110,936	-96,033	-7,840	14,903	-7,840	35
19,281	0	5,089	10,685	-323	36,317	79,985	20,495	56,812	100,480	-58,540	-1,728	41,940	-3,313	39
0	0	285,054	211,053	0	496,107	521,866	0	496,107	521,866	0	496,107	521,866	496,107	41
53,199	0	0	0	0	53,248	191,125	55,202	108,450	246,327	-19,562	88,888	226,765	88,839	46
31,248	-10,598	0	0	0	20,669	41,172	0	20,669	41,172	0	20,669	41,172	20,669	47
1,590	26,360	0	0	0	27,950	55,295	0	27,950	55,295	-1,848	26,102	53,447	26,102	48
344,069	367	7,425	38,202	488	402,541	623,722	157,399	559,940	781,121	-256,487	303,453	524,634	291,463	51
117,744	0	0	0	0	117,746	230,101	1,646	119,392	231,747	-34,051	85,341	197,696	85,339	53
402,806	786	0	3,638	0	407,230	470,337	6,496	413,726	476,833	-7,293	406,433	469,540	406,433	55
94,265	753	1,128	4,786	-334	103,598	358,547	105,874	209,472	464,421	-134,906	74,566	329,515	71,566	57
96,804	311	15,782	27,826	-196	141,830	273,109	18,232	160,062	291,341	-133,251	26,811	158,090	25,508	59
8,938	228,993	0	0	0	237,931	241,554	0	237,931	241,554	0	237,931	241,554	237,931	61
39,747	151,397	18,594	78,819	0	288,557	290,986	25,206	313,763	316,192	-20,322	293,441	295,870	293,441	63
113,494	461,599	0	0	0	580,866	590,256	0	580,866	590,256	-21	580,845	590,235	575,072	64
26,076	0	0	0	0	26,076	34,709	17,928	44,004	52,637	-827	43,177	51,810	43,177	65
37,289	0	1,724	16,884	0	56,477	448,598	1,673	58,150	450,271	-227,088	-168,938	223,183	-169,518	66
235,742	0	0	0	0	309,280	325,168	68,575	377,855	393,743	-79,604	298,251	314,139	224,713	67
0	0	0	0	0	0	9,613	0	0	9,613	-1	-1	9,612	-1	68
68	0	0	0	0	68	31,550	0	68	31,550	-7,396	-7,328	24,154	-7,328	69
2,042,760	860,033	369,848	580,346	-62,289	3,899,219	7,546,601	2,749,331	6,648,550	10,295,932	-2,940,290	3,708,260	7,355,642	3,599,739	70

投入係数表(37部門)

	01	06	11	15	16	20	21	22	25	26	27	28
	農林漁業	鉱業	飲食料品	繊維製品	パルプ・紙・木製品	化学製品	石油・石炭製品	プラスチック・ゴム製品	窯業・土石製品	鉄鋼	非鉄金属	金属製品
01 農林漁業	0.073581	0.000000	0.175055	0.004428	0.045598	0.000411	0.000000	0.001548	0.000092	0.000000	0.000066	0.000000
06 鉱業	0.000021	0.000000	0.000198	0.000460	0.000243	0.002275	0.706539	0.000074	0.017987	0.080860	0.013887	0.002012
11 飲食料品	0.031033	0.000000	0.173965	0.000950	0.000669	0.014778	0.000005	0.000015	0.000050	0.000000	0.000000	0.000000
15 繊維製品	0.008619	0.003856	0.001090	0.238583	0.004425	0.000496	0.000021	0.004734	0.001953	0.000195	0.001843	0.001075
16 パルプ・紙・木製品	0.036734	0.002373	0.019336	0.005102	0.266766	0.012394	0.000011	0.006773	0.011761	0.000259	0.005397	0.002334
20 化学製品	0.065627	0.014239	0.010409	0.131448	0.033527	0.281434	0.001269	0.175856	0.021501	0.002733	0.019876	0.012885
21 石油・石炭製品	0.015719	0.031445	0.004266	0.006649	0.002905	0.080173	0.065734	0.001623	0.016470	0.031578	0.002238	0.002588
22 プラスチック・ゴム	0.011410	0.003560	0.029958	0.007216	0.016544	0.019804	0.001144	0.212400	0.005398	0.001106	0.015993	0.003112
25 窯業・土石製品	0.001903	0.000000	0.003239	0.000521	0.004668	0.003476	0.000075	0.002992	0.137872	0.003807	0.016520	0.003918
26 鉄鋼	0.000049	0.001187	0.000000	0.000123	0.006491	0.000002	0.000000	0.002382	0.012818	0.534015	0.001711	0.279008
27 非鉄金属	0.000000	0.000000	0.001090	0.000000	0.002358	0.003433	0.000015	0.002099	0.004043	0.003630	0.449059	0.038456
28 金属製品	0.000979	0.022842	0.020857	0.001118	0.012910	0.006099	0.000554	0.008142	0.009740	0.000087	0.003093	0.058455
29 はん用機械	0.000000	0.003560	0.000000	0.000000	0.000742	0.000027	0.000000	0.000372	0.000597	0.000004	0.000000	0.001400
30 生産用機械	0.000014	0.002373	0.000000	0.000000	0.000097	0.000000	0.000015	0.002441	0.001149	0.000006	0.000132	0.000495
31 業務用機械	0.000140	0.000000	0.000000	0.000000	0.000000	0.000000	0.000000	0.000000	0.000000	0.000000	0.000000	0.000028
32 電子部品	0.000000	0.000000	0.000000	0.000000	0.000000	0.000000	0.000000	0.000000	0.000000	0.000000	0.000461	0.000283
33 電気機械	0.000161	0.000000	0.000000	0.000000	0.000146	0.000000	0.000000	0.000015	0.000069	0.000000	0.000132	0.000283
34 情報通信機器	0.000014	0.000000	0.000015	0.000015	0.000000	0.000004	0.000003	0.000000	0.000000	0.000000	0.000000	0.000071
35 輸送機械	0.004862	0.000000	0.000000	0.000000	0.000000	0.000000	0.000000	0.000000	0.000000	0.000000	0.000000	0.000000
39 その他の製造工業製品	0.001567	0.005340	0.008348	0.007185	0.005191	0.002909	0.001091	0.002010	0.007190	0.008274	0.014282	0.001414
41 建設	0.002728	0.003560	0.000391	0.001655	0.002322	0.002251	0.000290	0.002932	0.006662	0.003290	0.002369	0.003027
46 電力・ガス・熱供給	0.006037	0.022249	0.013728	0.030395	0.016314	0.022913	0.008661	0.030098	0.072313	0.028684	0.034553	0.020112
47 水道	0.000224	0.001780	0.001779	0.001670	0.000754	0.001293	0.000517	0.000923	0.001516	0.000837	0.000527	0.000622
48 廃棄物処理	0.000119	0.001780	0.000367	0.000873	0.000255	0.001752	0.000010	0.000045	0.004112	0.000216	0.000592	0.000099
51 商業	0.067313	0.024918	0.094154	0.068512	0.082358	0.030746	0.011077	0.035260	0.095556	0.016614	0.043109	0.046772
53 金融・保険	0.000501	0.050727	0.005554	0.020361	0.010187	0.004581	0.003987	0.003721	0.012956	0.004372	0.006647	0.011937
55 不動産	0.001238	0.006230	0.001595	0.002666	0.003076	0.001268	0.000393	0.003156	0.004640	0.001151	0.001185	0.006195
57 運輸・郵便	0.054070	0.263720	0.038996	0.028159	0.044236	0.019763	0.021784	0.017431	0.009996	0.017444	0.023759	0.033124
59 情報通信	0.004568	0.003856	0.004642	0.004412	0.000605	0.000535	0.000765	0.006177	0.006386	0.002418	0.004278	0.000618
61 公務	0.000000	0.000000	0.000000	0.000000	0.000000	0.000000	0.000000	0.000000	0.000000	0.000000	0.000000	0.000000
63 教育・研究	0.000028	0.000000	0.000684	0.000015	0.000073	0.000225	0.000008	0.000119	0.000322	0.000023	0.000000	0.000707
64 医療・福祉	0.000161	0.000000	0.000000	0.000000	0.000000	0.000002	0.000000	0.000000	0.000000	0.000001	0.000000	0.000000
65 他に分類されない会員制団体	0.001098	0.002077	0.000684	0.000322	0.001131	0.000940	0.000160	0.000402	0.001700	0.000805	0.000395	0.000962
66 対事業所サービス	0.010543	0.032335	0.030508	0.019503	0.027363	0.037302	0.003950	0.036856	0.006524	0.008542	0.017573	0.028499
67 対個人サービス	0.000168	0.000297	0.000119	0.000061	0.000085	0.000057	0.000016	0.000089	0.000069	0.000064	0.000066	0.000099
68 事務用品	0.000567	0.000593	0.000609	0.000950	0.000912	0.000445	0.000020	0.000164	0.001126	0.000132	0.000395	0.000368
69 分類不明	0.005701	0.010976	0.003200	0.002084	0.003027	0.000901	0.000295	0.002158	0.001038	0.003167	0.007108	0.003154
70 内生部門計	0.412047	0.515871	0.639794	0.585433	0.601376	0.557190	0.827409	0.581006	0.663060	0.752495	0.687245	0.568412
71 家計外消費支出(行)	0.006156	0.038268	0.011573	0.012134	0.020070	0.023722	0.003901	0.020363	0.010337	0.009147	0.015006	0.021654
91 雇員所得	0.121207	0.251854	0.171448	0.193020	0.179169	0.082391	0.015449	0.258127	0.149105	0.045888	0.194945	0.278089
92 営業余剰	0.254804	0.066746	0.104087	-0.010954	0.114839	0.134829	0.006973	-0.001697	0.082236	0.111285	0.039226	0.029079
93 資本減耗引当	0.170310	0.080688	0.049759	0.162548	0.057389	0.168348	0.036382	0.100313	0.067994	0.067153	0.053179	0.074791
94 間接税(除開税等)	0.048221	0.046574	0.023889	0.057819	0.027169	0.033522	0.111739	0.041887	0.027267	0.014034	0.010399	0.027976
95 [控除]経常補助金	-0.012746	0.000000	-0.000550	0.000000	-0.000012	-0.000002	-0.001852	0.000000	0.000000	-0.000002	0.000000	0.000000
96 粗付加価値部門計	0.587953	0.484129	0.360206	0.414567	0.398624	0.442810	0.172591	0.418994	0.336940	0.247505	0.312755	0.431588
97 県内生産額(C.T)	1.000000	1.000000	1.000000	1.000000	1.000000	1.000000	1.000000	1.000000	1.000000	1.000000	1.000000	1.000000

	55	57	59	61	63	64	65	66	67	68	69	(平均) 内生部門計
	不動産	運輸・郵便	情報通信	公務	教育・研究	医療・福祉	他に分類されない会員制団体	対事業所サービス	対個人サービス	事務用品	分類不明	
01 農林漁業	0.000002	0.000006	0.000000	0.000029	0.001734	0.003092	0.002027	0.000009	0.022315	0.000000	0.000000	0.008273
06 鉱業	0.000000	0.000003	0.000000	0.000008	0.000034	0.000010	0.000058	0.000004	0.000025	0.000000	0.000000	0.078945
11 飲食料品	0.000000	0.000021	0.000000	0.000286	0.004793	0.009198	0.001390	0.000004	0.130159	0.000000	0.000000	0.012925
15 繊維製品	0.000023	0.001739	0.000601	0.003627	0.000463	0.002973	0.025960	0.001918	0.004056	0.019559	0.024054	0.004116
16 パルプ・紙・木製品	0.000328	0.001224	0.006370	0.001304	0.006107	0.005682	0.018240	0.003804	0.005797	0.431856	0.029643	0.011117
20 化学製品	0.000036	0.000322	0.000506	0.000886	0.018968	0.119108	0.002393	0.005296	0.005590	0.009363	0.138445	0.036446
21 石油・石炭製品	0.000341	0.011417	0.000765	0.009219	0.006699	0.023245	0.003513	0.002491	0.004896	0.000000	0.000000	0.024347
22 プラスチック・ゴム	0.000509	0.002850	0.001303	0.001793	0.002782	0.002116	0.007971	0.002278	0.002785	0.004737	0.041194	0.009439
25 窯業・土石製品	0.000081	0.000039	0.000006	0.000195	0.001781	0.000822	0.000483	0.001868	0.001401	0.004994	0.024468	0.006541
26 鉄鋼	0.000000	0.000055	0.000000	0.000021	0.000000	0.000003	0.000000	0.000020	0.000025	0.000000	0.253250	0.068435
27 非鉄金属	0.000000	0.000015	0.000032	0.000157	0.000081	0.001205	0.000232	0.000569	0.000363	0.000936	0.000000	0.004253
28 金属製品	0.000326	0.001108	0.000538	0.003660	0.000159	0.000361	0.002471	0.001367	0.002365	0.000416	0.000000	0.009347
29 はん用機械	0.000000	0.000055	0.000000	0.000261	0.000000	0.000000	0.000000	0.007725	0.000003	0.000000	0.000000	0.004391
30 生産用機械	0.000000	0.000046	0.000000	0.000012	0.000000	0.000000	0.000000	0.011188	0.000006	0.000000	0.000000	0.002464
31 業務用機械	0.000000	0.000003	0.000108	0.002451	0.000000	0.010081	0.000000	0.003907	0.000668	0.024761	0.000000	0.001399
32 電子部品	0.000000	0.000000	0.000835	0.001681	0.001399	0.000003	0.000000	0.011175	0.000006	0.035997	0.000000	0.002033
33 電気機械	0.000011	0.000127	0.000139	0.001532	0.000551	0.000668	0.000000	0.009060	0.000159	0.000000	0.000000	0.002581
34 情報通信機器	0.000043	0.000106	0.000133	0.001242	0.000091	0.000024	0.000077	0.001259	0.000140	0.000000	0.000000	0.000271
35 輸送機械	0.000000	0.006734	0.000000	0.004169	0.000061	0.000000	0.000000	0.071291	0.000019	0.000000	0.000000	0.003092
39 その他の製造工業製品	0.000032	0.002021	0.013151	0.008723	0.012549	0.004224	0.046960	0.006748	0.005956	0.146796	0.000000	0.005937
41 建設	0.009066	0.006243	0.003903	0.009162	0.004421	0.002267	0.001718	0.001268	0.002095	0.000000	0.000000	0.003502
46 電力・ガス・熱供給	0.003267	0.007951	0.008141	0.0120								

29	30	31	32	33	34	35	39	41	46	47	48	51	53	
はん用機械	生産用機械	業務用機械	電子部品	電気機械	情報通信機器	輸送機械	その他の製造工業製品	建設	電力・ガス・熱供給	水道	廃棄物処理	商業	金融・保険	
0.00000	0.00000	0.00000	0.00000	0.00000	0.00000	0.00000	0.006414	0.001602	0.000000	0.000000	0.000000	0.000149	0.000000	01
0.00000	0.00058	0.00000	0.000218	0.000000	0.000000	0.000067	0.000525	0.008671	0.306974	0.000000	0.000000	0.000000	0.000000	06
0.00000	0.00000	0.00000	0.000000	0.000000	0.000000	0.000000	0.004196	0.000013	0.000000	0.000000	0.000000	0.000143	0.000000	11
0.000775	0.000949	0.000771	0.002538	0.002404	0.001442	0.001208	0.004292	0.002604	0.000110	0.001093	0.002096	0.004329	0.001477	15
0.001302	0.001495	0.003702	0.005800	0.005479	0.003364	0.001678	0.001397	0.034540	0.001323	0.003740	0.003985	0.007880	0.004386	16
0.005897	0.004035	0.007558	0.007903	0.014090	0.003844	0.012682	0.029781	0.004672	0.000547	0.009545	0.015492	0.000011	0.000020	20
0.000387	0.001304	0.000925	0.000943	0.000839	0.000961	0.001610	0.002408	0.023393	0.034075	0.015739	0.011207	0.001715	0.000450	21
0.013774	0.021355	0.034318	0.010585	0.047917	0.017780	0.020600	0.049332	0.012921	0.000000	0.042067	0.016596	0.006037	0.002909	22
0.002427	0.006019	0.045809	0.043573	0.005983	0.001442	0.001342	0.005508	0.056200	0.000040	0.005246	0.000543	0.000221	0.000010	25
0.039652	0.097611	0.016581	0.007105	0.034051	0.006728	0.040395	0.003147	0.022348	0.000000	0.000024	0.000000	0.000000	0.000000	26
0.026977	0.018575	0.033007	0.055535	0.050098	0.013936	0.014427	0.013591	0.006877	0.000269	0.000194	0.000019	0.000011	0.000000	27
0.014696	0.031908	0.029305	0.023273	0.021806	0.013455	0.011877	0.014092	0.079074	0.000384	0.000777	0.000168	0.002665	0.000116	28
0.089896	0.035655	0.007635	0.001885	0.013643	0.002883	0.009662	0.000143	0.005595	0.000000	0.013869	0.000000	0.000004	0.000000	29
0.002260	0.139756	0.001388	0.000183	0.001621	0.000481	0.001476	0.000072	0.000119	0.000004	0.000340	0.000000	0.000004	0.000000	30
0.002807	0.004888	0.044112	0.000000	0.000503	0.000481	0.000403	0.000238	0.000169	0.000000	0.000121	0.000037	0.000911	0.000010	31
0.011354	0.005808	0.128172	0.210252	0.115068	0.267660	0.009394	0.005317	0.000222	0.000004	0.000024	0.000000	0.000029	0.000040	32
0.031121	0.025649	0.016889	0.009353	0.092200	0.015858	0.013286	0.000858	0.006423	0.000004	0.000243	0.000000	0.000208	0.000000	33
0.000068	0.000316	0.000000	0.000000	0.000000	0.000067	0.000604	0.000048	0.001644	0.000013	0.000000	0.000019	0.000299	0.000147	34
0.000000	0.000211	0.000000	0.000000	0.000000	0.000000	0.000000	0.000000	0.000000	0.000000	0.000000	0.000000	0.000000	0.000000	35
0.001545	0.001409	0.009100	0.002465	0.004361	0.005286	0.000939	0.035145	0.003825	0.006659	0.004275	0.004865	0.006608	0.015999	39
0.000870	0.001955	0.001542	0.003625	0.001286	0.000961	0.000872	0.001001	0.000569	0.013794	0.029219	0.002732	0.003025	0.002438	41
0.007617	0.011147	0.014113	0.020953	0.007436	0.005286	0.007381	0.016190	0.002824	0.097912	0.051540	0.073325	0.026922	0.005038	46
0.000367	0.000824	0.000540	0.001088	0.000503	0.000481	0.000604	0.001073	0.000692	0.000503	0.006987	0.010384	0.002669	0.001260	47
0.000343	0.000019	0.000077	0.000435	0.000168	0.000000	0.000805	0.000191	0.002572	0.011033	0.001433	0.000000	0.001384	0.003197	48
0.024086	0.036959	0.042724	0.028275	0.043836	0.031235	0.030464	0.054959	0.051166	0.015986	0.021252	0.016802	0.010668	0.005352	51
0.002970	0.008617	0.014036	0.005075	0.005368	0.009611	0.003825	0.014926	0.013977	0.017516	0.029608	0.054128	0.016511	0.044113	53
0.000898	0.002645	0.002159	0.001233	0.002348	0.003364	0.000403	0.001979	0.003530	0.005212	0.001190	0.002769	0.026098	0.015084	55
0.010157	0.019649	0.024370	0.012833	0.017333	0.017780	0.009193	0.152694	0.048539	0.037585	0.023997	0.057197	0.066465	0.040790	57
0.004304	0.009422	0.007403	0.008845	0.007772	0.024507	0.002550	0.005913	0.008903	0.011192	0.046609	0.009617	0.038640	0.057730	59
0.000000	0.000000	0.000000	0.000000	0.000000	0.000000	0.000000	0.000000	0.000000	0.000000	0.000000	0.000000	0.000000	0.000000	61
0.000511	0.000355	0.000231	0.001233	0.001006	0.000481	0.000134	0.000024	0.000163	0.000507	0.000073	0.000150	0.000219	0.000228	63
0.000000	0.000000	0.000000	0.000000	0.000000	0.000000	0.000000	0.000000	0.000000	0.000026	0.000219	0.000000	0.000027	0.000167	64
0.002080	0.002205	0.000848	0.000508	0.000447	0.002403	0.000134	0.000930	0.000972	0.001371	0.006679	0.002002	0.000625	0.002989	65
0.023767	0.031735	0.035552	0.032915	0.031870	0.040846	0.013353	0.039151	0.108804	0.056274	0.153842	0.047730	0.089474	0.115887	66
0.000064	0.000173	0.000077	0.000145	0.000112	0.000000	0.000134	0.000119	0.000314	0.000075	0.000340	0.000056	0.000806	0.000202	67
0.000818	0.001073	0.000617	0.000725	0.000783	0.001442	0.000201	0.000811	0.001516	0.000035	0.001166	0.003181	0.002121	0.003642	68
0.004368	0.007457	0.002314	0.000363	0.002069	0.002883	0.003087	0.001645	0.011635	0.002972	0.010031	0.013322	0.007060	0.004740	69
0.328158	0.531237	0.525873	0.501486	0.532401	0.556944	0.407032	0.528112	0.527287	0.622402	0.541485	0.348420	0.322939	0.328120	70
0.029999	0.025582	0.016041	0.021388	0.016662	0.029793	0.022143	0.020505	0.021017	0.009556	0.011828	0.026082	0.022336	0.030193	71
0.131118	0.252195	0.238760	0.376350	0.235728	0.086977	0.351406	0.281497	0.345297	0.032875	0.139537	0.470971	0.389306	0.312940	91
0.306451	0.088516	0.059998	-0.128181	-0.003131	0.066795	0.018184	0.036481	0.023832	0.087134	0.120203	0.034333	0.134820	0.249663	92
0.186700	0.097592	0.148762	0.213442	0.212804	0.241711	0.184862	0.101574	0.048204	0.212625	0.188502	0.106255	0.089807	0.073461	93
0.017578	0.004879	0.010565	0.015515	0.005535	0.017780	0.016373	0.031831	0.038592	0.035614	0.040246	0.013939	0.041274	0.020385	94
-0.000004	0.000000	0.000000	0.000000	0.000000	0.000000	0.000000	0.000000	-0.004229	-0.000207	-0.041800	0.000000	-0.000482	-0.014462	95
0.671842	0.468763	0.474127	0.498514	0.467599	0.443056	0.592968	0.471888	0.472713	0.377598	0.458515	0.651580	0.677061	0.671880	96
1.000000	1.000000	1.000000	1.000000	1.000000	1.000000	1.000000	1.000000	1.000000	1.000000	1.000000	1.000000	1.000000	1.000000	97

移輸入係数及び県内自給率（参考）

	移輸入係数 m	県内自給率 I - m = y
01 農林漁業	0.581972	0.418028
06 鉱業	0.997445	0.002555
11 飲食料品	0.795381	0.204619
15 繊維製品	0.918652	0.081348
16 ハルブ・紙・木製品	0.711915	0.288085
20 化学製品	0.781152	0.218848
21 石油・石炭製品	0.602522	0.397478
22 プラスチック・ゴム	0.881696	0.118304
25 窯業・土石製品	0.600788	0.399212
26 鉄鋼	0.151617	0.848383
27 非鉄金属	0.987208	0.012792
28 金属製品	0.860637	0.139363
29 はん用機械	0.755769	0.244231
30 生産用機械	0.849773	0.150227
31 業務用機械	0.903083	0.096917
32 電子部品	0.884205	0.115795
33 電気機械	0.916442	0.083558
34 情報通信機器	0.997553	0.002447
35 輸送機械	0.953967	0.046033
39 その他の製造工業製品	0.731887	0.268113
41 建設	0.000000	1.000000
46 電力・ガス・熱供給	0.102352	0.897648
47 水道	0.000000	1.000000
48 廃棄物処理	0.033421	0.966579
51 商業	0.411220	0.588780
53 金融・保険	0.147983	0.852017
55 不動産	0.015506	0.984494
57 運輸・郵便	0.376258	0.623742
59 情報通信	0.487904	0.512096
61 公務	0.000000	1.000000
63 教育・研究	0.069838	0.930162
64 医療・福祉	0.000036	0.999964
65 他に分類されない会員制団体	0.023827	0.976173
66 対事業所サービス	0.506217	0.493783
67 対個人サービス	0.244809	0.755191
68 事務用品	0.000104	0.999896
69 分類不明	0.234422	0.765578

逆行列係数表 $[I - (I - \hat{M})A]^{-1}$ (37部門)

	01	06	11	15	16	20	21	22	25	26	27	28
	農林漁業	鉱業	飲食料品	繊維製品	パルプ・紙・木製品	化学製品	石油・石炭製品	プラスチック・ゴム製品	窯業・土石製品	鉄鋼	非鉄金属	金属製品
01 農林漁業	1.032513	0.000051	0.078499	0.002036	0.021364	0.000541	0.000005	0.000767	0.000167	0.000035	0.000093	0.000042
06 鉱業	0.000025	1.000062	0.000023	0.000038	0.000028	0.000093	0.001862	0.000034	0.000382	0.000465	0.000073	0.000135
11 飲食料品	0.006861	0.000029	1.037453	0.000326	0.000333	0.003352	0.000004	0.000148	0.000145	0.000015	0.000026	0.000022
15 繊維製品	0.000787	0.000401	0.000201	1.019832	0.000462	0.000071	0.000011	0.000435	0.0000239	0.000065	0.000191	0.000138
16 パルプ・紙・木製品	0.012354	0.001470	0.007680	0.002251	1.084080	0.004456	0.000087	0.002653	0.004656	0.000578	0.002142	0.001224
20 化学製品	0.016233	0.003848	0.004169	0.031506	0.009125	1.065928	0.000344	0.042275	0.005875	0.001459	0.005081	0.003576
21 石油・石炭製品	0.009418	0.022219	0.004369	0.005557	0.004121	0.036224	1.027789	0.003497	0.012525	0.025725	0.002774	0.008962
22 プラスチック・ゴム	0.001656	0.000754	0.004097	0.001130	0.002413	0.002718	0.000055	1.026028	0.001029	0.000402	0.002120	0.000621
25 窯業・土石製品	0.001057	0.000323	0.001664	0.000406	0.002356	0.001709	0.000061	0.001529	1.058962	0.003204	0.007217	0.002599
26 鉄鋼	0.002570	0.007703	0.003039	0.001393	0.013406	0.001161	0.000261	0.005547	0.025943	1.830732	0.005611	0.438372
27 非鉄金属	0.000002	0.000004	0.000018	0.000003	0.000036	0.000049	0.000000	0.000032	0.000060	0.000088	1.005780	0.000521
28 金属製品	0.000273	0.003340	0.003136	0.000258	0.002065	0.000997	0.000102	0.001291	0.001616	0.000141	0.000524	1.008324
はん用機械	0.000037	0.000986	0.000063	0.000049	0.000260	0.000070	0.000014	0.000162	0.000281	0.000049	0.000040	0.000416
生産用機械	0.000026	0.000429	0.000045	0.000032	0.000059	0.000046	0.000011	0.000430	0.000273	0.000028	0.000049	0.000120
業務用機械	0.000026	0.000020	0.000019	0.000014	0.000018	0.000014	0.000003	0.000014	0.000026	0.000009	0.000010	0.000017
電子部品	0.000023	0.000059	0.000041	0.000032	0.000041	0.000039	0.000007	0.000039	0.000077	0.000025	0.000082	0.000073
電気機械	0.000028	0.000037	0.000023	0.000017	0.000036	0.000022	0.000004	0.000026	0.000052	0.000016	0.000026	0.000048
情報通信機器	0.000000	0.000000	0.000000	0.000000	0.000000	0.000000	0.000000	0.000000	0.000000	0.000000	0.000000	0.000000
輸送機械	0.000289	0.000177	0.000109	0.000068	0.000096	0.000090	0.000020	0.000091	0.000187	0.000056	0.000056	0.000091
その他の製造工業製品	0.000749	0.002083	0.002735	0.002382	0.001943	0.001110	0.000387	0.000871	0.026888	0.004397	0.004172	0.001722
建設	0.003563	0.005641	0.001538	0.002754	0.003573	0.003147	0.000615	0.003985	0.009174	0.007160	0.003329	0.005548
電力・ガス・熱供給	0.008902	0.025583	0.017581	0.033335	0.020696	0.025958	0.009271	0.033181	0.078930	0.050156	0.036433	0.033652
水道	0.000818	0.003240	0.002535	0.002283	0.001434	0.001788	0.000699	0.001412	0.002660	0.002079	0.001022	0.001556
廃棄物処理	0.000717	0.003250	0.000997	0.001621	0.000958	0.002304	0.000219	0.000749	0.005859	0.001323	0.001405	0.001001
商業	0.044190	0.020657	0.063417	0.043893	0.056179	0.021632	0.007370	0.034876	0.029554	0.020164	0.027658	0.034425
金融・保険	0.007172	0.051382	0.008300	0.021028	0.012885	0.006343	0.004489	0.005796	0.017336	0.009637	0.008107	0.015278
不動産	0.004348	0.013506	0.005106	0.005472	0.006755	0.003068	0.001220	0.005426	0.009659	0.004383	0.003510	0.009596
運輸・郵便	0.042194	0.184709	0.031992	0.024565	0.038414	0.017935	0.016446	0.016502	0.075929	0.026229	0.020618	0.032295
情報通信	0.004922	0.007010	0.005810	0.005312	0.006652	0.004801	0.001067	0.005782	0.007720	0.004482	0.004390	0.007024
公務	0.000786	0.001534	0.000555	0.000352	0.000520	0.000188	0.000069	0.000346	0.001418	0.000759	0.000910	0.000634
教育・研究	0.000154	0.000281	0.000779	0.000119	0.000198	0.000298	0.000035	0.000216	0.000558	0.000163	0.000127	0.000802
医療・福祉	0.000226	0.000234	0.000061	0.000041	0.000061	0.000032	0.000022	0.000030	0.000105	0.000042	0.000033	0.000051
他に分類されない会員制団体	0.001470	0.002921	0.001127	0.000665	0.001581	0.001208	0.000247	0.000711	0.002518	0.001815	0.000774	0.001671
対事業所サービス	0.012908	0.036050	0.024600	0.018086	0.023792	0.025455	0.004375	0.025872	0.049144	0.014465	0.014922	0.024279
対個人サービス	0.000222	0.000388	0.000215	0.000138	0.000187	0.000120	0.000035	0.000159	0.000200	0.000159	0.000119	0.000201
事務用品	0.000858	0.001273	0.000988	0.001264	0.001324	0.000664	0.000096	0.000394	0.001623	0.000441	0.000595	0.000709
分類不明	0.005243	0.010230	0.003698	0.002350	0.003464	0.001257	0.000462	0.002303	0.009450	0.005062	0.006065	0.004230
列和	1.223621	1.411884	1.316685	1.230609	1.320913	1.234888	1.077765	1.223607	1.416751	2.016011	1.166083	1.639974
影響力係数	0.930784	1.073992	1.001576	0.936100	1.004792	0.939355	0.819834	0.930774	1.077694	1.533540	0.887016	1.247496

	55	57	59	61	63	64	65	66	67	68	69	行和
	不動産	運輸・郵便	情報通信	公務	教育・研究	医療・福祉	他に分類されない会員制団体	対事業所サービス	対個人サービス	事務用品	分類不明	
01 農林漁業	0.000023	0.000054	0.000161	0.000067	0.000928	0.001696	0.001112	0.000066	0.011929	0.002818	0.000285	1.160197
06 鉱業	0.000005	0.000103	0.000013	0.000024	0.000027	0.000019	0.000012	0.000010	0.000043	0.000013	0.000126	1.004993
11 飲食料品	0.000012	0.000027	0.000191	0.000081	0.001104	0.002361	0.000384	0.000037	0.028033	0.000097	0.000155	1.082451
15 繊維製品	0.000021	0.000022	0.000103	0.000341	0.000090	0.000296	0.002211	0.000202	0.000408	0.001763	0.002171	1.033504
16 パルプ・紙・木製品	0.000435	0.001455	0.003084	0.001291	0.002893	0.002638	0.007082	0.001796	0.002888	0.136181	0.010384	1.346550
20 化学製品	0.000097	0.000590	0.000567	0.000555	0.004909	0.028518	0.001103	0.001641	0.001936	0.004018	0.003475	1.301178
21 石油・石炭製品	0.000543	0.051621	0.001878	0.005833	0.004562	0.003063	0.003288	0.002069	0.004849	0.003047	0.010657	1.330306
22 プラスチック・ゴム	0.000167	0.000737	0.000562	0.000554	0.000661	0.000567	0.001335	0.003009	0.000760	0.006482	0.005672	1.103634
25 窯業・土石製品	0.000294	0.000385	0.000291	0.000438	0.001071	0.000607	0.000438	0.001001	0.000861	0.002707	0.011369	1.180467
26 鉄鋼	0.000846	0.003643	0.001781	0.001470	0.003467	0.001780	0.002252	0.002565	0.001884	0.002798	0.394707	3.226299
27 非鉄金属	0.000001	0.000003	0.000003	0.000005	0.000004	0.000019	0.000013	0.000007	0.000013	0.000009	0.000023	1.009882
28 金属製品	0.000163	0.000300	0.000193	0.000665	0.000131	0.000163	0.000456	0.000283	0.000516	0.000509	0.000270	1.062185
はん用機械	0.000047	0.000197	0.000194	0.000207	0.000126	0.000091	0.000117	0.002101	0.000102	0.000070	0.000212	1.052980
生産用機械	0.000028	0.000143	0.000148	0.000098	0.000072	0.000056	0.000089	0.001840	0.000053	0.000033	0.000082	1.028132
業務用機械	0.000008	0.000040	0.000055	0.000269	0.000028	0.001019	0.000036	0.000415	0.000088	0.002431	0.000058	1.010284
電子部品	0.000026	0.000118	0.000246	0.000299	0.000245	0.000073	0.000106	0.001457	0.000055	0.004359	0.000104	1.098341
電気機械	0.000019	0.000078	0.000084	0.000179	0.000083	0.000035	0.000044	0.000833	0.000041	0.000027	0.000060	1.020428
情報通信機器	0.000000	0.000001	0.000001	0.000003	0.000000	0.000000	0.000000	0.000003	0.000001	0.000000	0.000001	1.000170
輸送機械	0.000055	0.000601	0.000290	0.000385	0.000147	0.000111	0.000179	0.003546	0.000112	0.000065	0.000193	1.017894
その他の製造工業製品	0.000404	0.001128	0.004501	0.002898	0.003887	0.001604	0.013417	0.002271	0.002245	0.040364	0.002289	1.135347
建設	0.009590	0.007757	0.005293	0.010102	0.005490	0.003297	0.002762	0.001923	0.003844	0.001453	0.005694	1.189573
電力・ガス・熱供給	0.004001	0.011273	0.011573	0.015679	0.022877	0.016094	0.007261	0.007304	0.043251	0.008121	0.020644	1.935526
水道	0.000591	0.004993	0.005155	0.005167	0.010339	0.005966	0.003078	0.001379	0.010702	0.000921	0.029774	1.201878
廃棄物処理	0.000386	0.004172	0.008659	0.030389	0.005775	0.004513	0.000900	0.000966	0.020277	0.000644	0.037752	1.167660
商業	0.001717	0.024990	0.008303	0.009031	0.013621	0.031872	0					

29	30	31	32	33	34	35	39	41	46	47	48	51	53	
はん用機械	生産用機械	業務用機械	電子部品	電気機械	情報通信 機器	輸送機械	その他の 製造工業 製品	建設	電力・ ガス・ 熱供給	水道	廃棄物処理	商業	金融・保険	
0.00025	0.00035	0.00053	0.00060	0.00060	0.00046	0.00024	0.003273	0.000938	0.000042	0.000098	0.000063	0.000153	0.000075	01
0.00025	0.00055	0.00030	0.00031	0.00025	0.00012	0.00026	0.00032	0.000067	0.000893	0.000065	0.000075	0.000030	0.000010	06
0.00011	0.00015	0.00019	0.00018	0.00022	0.00012	0.00016	0.000957	0.000034	0.000011	0.000034	0.000023	0.000060	0.000021	11
0.00095	0.00128	0.00105	0.00242	0.000236	0.000160	0.000124	0.000422	0.000288	0.000047	0.000182	0.000239	0.000406	0.000176	15
0.000747	0.000989	0.001683	0.002274	0.002148	0.001596	0.000749	0.019939	0.011560	0.000927	0.002389	0.002216	0.003184	0.002391	16
0.001727	0.001526	0.002291	0.002188	0.003808	0.001251	0.003286	0.007680	0.001926	0.000417	0.003214	0.004233	0.000423	0.000379	20
0.001754	0.003929	0.002357	0.001835	0.002203	0.001335	0.002251	0.006922	0.012529	0.017101	0.009558	0.008140	0.003591	0.002010	21
0.001847	0.002870	0.004394	0.001468	0.006037	0.002364	0.002633	0.006321	0.001947	0.000229	0.005944	0.002341	0.001022	0.000691	22
0.001304	0.003091	0.019917	0.019062	0.003027	0.001336	0.000799	0.002569	0.024085	0.000480	0.003386	0.000556	0.000349	0.000228	25
0.065688	0.160274	0.029652	0.013867	0.056106	0.013014	0.065447	0.007288	0.044654	0.002032	0.005641	0.004735	0.002931	0.002038	26
0.000363	0.000260	0.000445	0.000738	0.000666	0.000206	0.000194	0.000181	0.000100	0.000006	0.000010	0.000002	0.000002	0.000002	27
0.002167	0.004682	0.004289	0.003461	0.003207	0.002051	0.001737	0.002129	0.011235	0.000267	0.000557	0.000123	0.000467	0.000100	28
1.022499	0.009162	0.001991	0.000548	0.003494	0.000800	0.002468	0.000119	0.001546	0.000104	0.003956	0.000122	0.000131	0.000149	29
0.000385	1.021492	0.000269	0.000329	0.000297	0.000131	0.000249	0.000073	0.000138	0.000069	0.000230	0.000065	0.000098	0.000121	30
0.000290	0.000503	1.004309	0.000013	0.000064	0.000047	0.000043	0.000050	0.000018	0.000059	0.000029	0.000029	0.000118	0.000039	31
0.001446	0.000794	0.015341	1.025002	0.013805	0.031839	0.001161	0.000691	0.000136	0.000058	0.000156	0.000069	0.000096	0.000124	32
0.002696	0.002252	0.001468	0.000830	1.007804	0.001386	0.001146	0.000103	0.000599	0.000040	0.000128	0.000033	0.000065	0.000058	33
0.000000	0.000001	0.000000	0.000000	0.000000	1.000147	0.000002	0.000000	0.000004	0.000000	0.000000	0.000000	0.000001	0.000001	34
0.000056	0.000093	0.000091	0.000079	0.000077	0.000094	1.008966	0.000145	0.000230	0.000138	0.000334	0.000136	0.000200	0.000241	35
0.000779	0.001074	0.002890	0.001003	0.001576	0.001811	0.000547	1.009982	0.001644	0.002300	0.002081	0.002057	0.002306	0.005049	39
0.001506	0.003227	0.002529	0.004548	0.002085	0.001629	0.001481	0.002471	1.001734	0.015712	0.032873	0.004785	0.004391	0.003369	41
0.010533	0.017342	0.018208	0.024168	0.011058	0.007669	0.010262	0.019736	0.008505	1.098702	0.057326	0.074707	0.028534	0.007020	46
0.000737	0.001516	0.001018	0.001487	0.000929	0.000906	0.000953	0.001957	0.001576	0.001132	1.072648	0.011913	0.003526	0.001986	47
0.000729	0.000718	0.000686	0.000977	0.000582	0.000453	0.001127	0.001056	0.003391	0.012155	0.003054	1.001664	0.002342	0.003892	48
0.016477	0.026001	0.028391	0.019414	0.028726	0.020868	0.019850	0.038038	0.035034	0.012830	0.018662	0.013745	1.009675	0.006552	51
0.004117	0.010444	0.014878	0.006510	0.006779	0.010374	0.004741	0.017837	0.016020	0.019826	0.032164	0.051739	0.019217	1.042460	53
0.002385	0.005286	0.004520	0.002859	0.004301	0.005311	0.001759	0.006758	0.007531	0.008022	0.005559	0.006878	0.029478	0.018347	55
0.009980	0.019160	0.021919	0.013099	0.015776	0.015355	0.009141	0.109757	0.040169	0.031818	0.025273	0.045236	0.048558	0.032295	57
0.003894	0.007887	0.006610	0.006843	0.006369	0.016109	0.002705	0.006684	0.008763	0.009394	0.033718	0.009946	0.025202	0.036958	59
0.000584	0.001018	0.000385	0.000137	0.000334	0.000405	0.000428	0.000386	0.001511	0.000493	0.001430	0.001687	0.000938	0.000668	61
0.000572	0.000492	0.000341	0.001257	0.001047	0.000614	0.000193	0.000178	0.000371	0.000636	0.000414	0.000388	0.000446	0.000477	63
0.000018	0.000035	0.000038	0.000026	0.000029	0.000039	0.000016	0.000141	0.000063	0.000082	0.000315	0.000078	0.000118	0.000258	64
0.002359	0.002743	0.001182	0.000747	0.000726	0.002631	0.000376	0.001385	0.001678	0.001835	0.007833	0.002819	0.001171	0.003473	65
0.016008	0.023123	0.025313	0.022585	0.021805	0.026761	0.010274	0.033266	0.065610	0.038787	0.098410	0.036809	0.055796	0.069717	66
0.000109	0.000239	0.000153	0.000196	0.000174	0.000143	0.000149	0.000226	0.000388	0.000178	0.000596	0.000175	0.000839	0.000450	67
0.000981	0.001351	0.000896	0.000939	0.001002	0.001693	0.000332	0.001274	0.001935	0.000365	0.001827	0.003622	0.002497	0.004131	68
0.003896	0.006789	0.002568	0.000913	0.002229	0.002701	0.002853	0.002575	0.010073	0.003286	0.009530	0.011245	0.006255	0.004451	69
1.178792	1.340598	1.221230	1.179754	1.208612	1.173515	1.158509	1.312596	1.318063	1.280430	1.439655	1.302694	1.254616	1.250408	
0.896684	1.019766	0.928965	0.897415	0.919367	0.892669	0.881255	0.998466	1.002625	0.973998	1.095117	0.990934	0.954362	0.951161	

感応度 係数
0.882539
0.764478
0.823399
0.786166
1.024294
0.989781
1.011937
0.839513
0.897958
2.454182
0.768197
0.807983
0.800981
0.782079
0.768503
0.835486
0.776219
0.760809
0.774292
0.863636
0.904885
1.472317
0.914245
0.888216
1.552205
1.251803
1.079300
1.790937
1.186647
0.893577
0.783331
0.776269
0.833068
1.775001
0.792449
0.807317
0.886000

逆行リ係数表 (I-A)⁻¹ (37部門)

	01 農林漁業	06 鉱業	11 飲食品料	15 繊維製品	16 パルプ・ 紙・木製品	20 化学製品	21 石油・ 石炭製品	22 プラスチック・ ゴム 製品	25 窯業・ 土石製品	26 鉄鋼	27 非鉄金属	28 金属製品
01 農林漁業	1.090940	0.000921	0.233579	0.008844	0.069067	0.007167	0.000785	0.004719	0.002190	0.000843	0.002053	0.000894
06 鉱業	0.040196	1.075619	0.037812	0.054979	0.040555	0.119708	0.820855	0.054228	0.213344	0.272743	0.081579	0.106785
11 飲食品料	0.043298	0.000889	1.220803	0.006593	0.005507	0.025713	0.000767	0.006173	0.002053	0.000730	0.001745	0.000875
15 繊維製品	0.014781	0.000185	0.007415	1.315865	0.011346	0.003513	0.006559	0.010199	0.007076	0.004004	0.007563	0.004261
16 パルプ・紙・木製品	0.062519	0.010912	0.052099	0.020357	1.375878	0.030214	0.009171	0.022538	0.028650	0.008744	0.023655	0.010610
20 化学製品	0.116782	0.033587	0.063188	0.253459	0.087840	1.411751	0.028413	0.322928	0.054934	0.023949	0.073932	0.035000
21 石油・石炭製品	0.045021	0.085746	0.032701	0.047719	0.032532	0.140190	1.140314	0.044846	0.067711	0.107403	0.032745	0.048289
22 プラスチック・ゴム	0.026816	0.014790	0.060105	0.025708	0.039685	0.043895	0.012526	1.285226	0.021650	0.012381	0.048119	0.014551
25 窯業・土石製品	0.004616	0.002299	0.007475	0.003283	0.009825	0.007565	0.002040	0.007498	1.163274	0.011786	0.037389	0.010898
26 鉄鋼	0.012239	0.032941	0.027300	0.010304	0.040195	0.015140	0.026446	0.023581	0.059728	2.162444	0.027192	0.016786
27 非鉄金属	0.002756	0.004405	0.007103	0.003592	0.009924	0.011588	0.003673	0.009792	0.013178	0.016857	1.819050	0.080637
28 金属製品	0.006388	0.028924	0.031661	0.006850	0.029297	0.015091	0.022997	0.016856	0.021077	0.009726	0.011785	1.067481
29 はん用機械	0.001018	0.005812	0.001431	0.001272	0.002479	0.001764	0.004601	0.002141	0.003658	0.002164	0.001525	0.003174
30 生産用機械	0.001042	0.004681	0.001652	0.001394	0.001731	0.001863	0.003777	0.005244	0.004464	0.001948	0.001967	0.002199
31 業務用機械	0.000565	0.000670	0.000674	0.000551	0.000641	0.000557	0.000589	0.000606	0.000896	0.000468	0.000571	0.000554
32 電子部品	0.001485	0.002700	0.002231	0.001935	0.002226	0.002158	0.002351	0.002251	0.003568	0.001900	0.003286	0.002492
33 電気機械	0.001173	0.001936	0.001458	0.001210	0.001658	0.001426	0.001667	0.001597	0.002494	0.001258	0.001644	0.001704
34 情報通信機器	0.000169	0.000268	0.000247	0.000215	0.000224	0.000206	0.000239	0.000215	0.000332	0.000189	0.000210	0.000275
35 輸送機械	0.012743	0.013635	0.011081	0.008424	0.010051	0.009933	0.011850	0.010017	0.016645	0.008517	0.009243	0.008885
39 その他の製造工業製品	0.005917	0.011187	0.015766	0.014903	0.012482	0.008831	0.010336	0.007700	0.016079	0.024017	0.032034	0.012463
41 建設	0.005400	0.007994	0.004184	0.005552	0.006454	0.006042	0.006923	0.007114	0.013191	0.011266	0.008166	0.008505
46 電力・ガス・熱供給	0.021061	0.038630	0.036193	0.061124	0.040681	0.049360	0.041030	0.061122	0.112597	0.008769	0.086765	0.057233
47 水道	0.001948	0.004754	0.004210	0.004154	0.002943	0.003492	0.004472	0.003031	0.004809	0.004159	0.003116	0.002984
48 廃棄物処理	0.001828	0.004857	0.002398	0.003051	0.002398	0.004238	0.004063	0.002418	0.008647	0.003431	0.004045	0.002477
51 商業	0.009630	0.053352	0.155783	0.115338	0.139585	0.067493	0.055070	0.095285	0.079846	0.016070	0.103560	0.081715
53 金融・保険	0.016929	0.073022	0.021289	0.041111	0.027878	0.021946	0.061902	0.017999	0.042743	0.035248	0.028234	0.031625
55 不動産	0.009527	0.021503	0.012593	0.012465	0.014426	0.009506	0.018382	0.012005	0.019866	0.013195	0.012461	0.016229
57 運輸・郵便	0.104738	0.350532	0.104571	0.089686	0.114488	0.092263	0.297531	0.071632	0.225095	0.152875	0.108857	0.109703
59 情報通信	0.020325	0.027017	0.027658	0.025784	0.029418	0.023456	0.024225	0.026870	0.033464	0.023170	0.028217	0.026913
61 公務	0.001426	0.002526	0.001378	0.000968	0.001269	0.000808	0.002055	0.000951	0.000215	0.001964	0.002606	0.001484
63 教育・研究	0.000428	0.000657	0.001288	0.000443	0.000553	0.000673	0.000572	0.000591	0.001068	0.000514	0.000554	0.001183
64 医療・福祉	0.000331	0.000456	0.000203	0.000150	0.000190	0.000148	0.000389	0.000126	0.000317	0.000219	0.000171	0.000171
65 他に分類されない会員制団体	0.002319	0.004050	0.002352	0.001745	0.002862	0.002506	0.003424	0.001856	0.004346	0.003575	0.002405	0.002865
66 対事業所サービス	0.060006	0.121156	0.099654	0.086310	0.098278	0.103285	0.105977	0.106331	0.167005	0.081885	0.094144	0.090156
67 対個人サービス	0.000580	0.000895	0.000722	0.000560	0.000667	0.000531	0.000771	0.000599	0.000786	0.000638	0.000631	0.000630
68 事務用品	0.001460	0.002037	0.001908	0.002257	0.002305	0.001458	0.001724	0.001143	0.002720	0.001307	0.001720	0.001388
69 分類不明	0.009508	0.016838	0.009189	0.006454	0.008462	0.005385	0.013698	0.006339	0.018765	0.013096	0.017371	0.009892
列和	1.847911	2.070384	2.301354	2.245062	2.269631	2.250861	2.752161	2.253767	2.441081	3.164954	2.720306	2.505033
影響力係数	0.870453	0.975248	1.084046	1.057530	1.069103	1.060261	1.296398	1.061630	1.149864	1.490842	1.281392	1.179988

	55 不動産	57 運輸・郵便	59 情報通信	61 公務	63 教育・研究	64 医療・福祉	65 他に分類され ない会員 制団体	66 対事業所 サービス	67 対個人 サービス	68 事務用品	69 分類不明	行和
01 農林漁業	0.000224	0.000824	0.001799	0.000810	0.004311	0.008016	0.005394	0.001029	0.056577	0.032723	0.004334	1.569454
06 鉱業	0.004236	0.119443	0.016183	0.024268	0.025807	0.029819	0.020058	0.017812	0.038730	0.044879	0.116687	4.322297
11 飲食品料	0.000164	0.000598	0.002038	0.000823	0.007241	0.017033	0.003276	0.000881	0.162870	0.004400	0.004931	1.537921
15 繊維製品	0.000586	0.005382	0.003007	0.006337	0.002468	0.005981	0.036584	0.004739	0.008670	0.034911	0.037285	1.622720
16 パルプ・紙・木製品	0.002662	0.010571	0.019086	0.008623	0.016326	0.017514	0.038040	0.012217	0.022567	0.015572	0.052588	2.786803
20 化学製品	0.002193	0.014684	0.011916	0.010271	0.036539	0.179061	0.024246	0.026039	0.027984	0.088347	0.232657	3.630712
21 石油・石炭製品	0.002883	0.156604	0.012559	0.022777	0.020855	0.027666	0.019057	0.013901	0.026709	0.038560	0.070811	2.658098
22 プラスチック・ゴム	0.003061	0.015530	0.013848	0.011067	0.012356	0.014959	0.022614	0.041623	0.019518	0.097336	0.073304	2.498461
25 窯業・土石製品	0.001043	0.002402	0.002198	0.002377	0.004004	0.003810	0.002674	0.005525	0.004130	0.016807	0.034589	1.654212
26 鉄鋼	0.003081	0.016729	0.009972	0.009945	0.010766	0.009161	0.011453	0.023874	0.012437	0.030995	0.559379	4.821663
27 非鉄金属	0.000702	0.003193	0.003284	0.003483	0.002522	0.005898	0.004028	0.010345	0.003503	0.018955	0.008681	2.689618
28 金属製品	0.001641	0.007068	0.003818	0.007068	0.003158	0.004794	0.006342	0.006777	0.009574	0.018644	0.009348	1.711772
29 はん用機械	0.000513	0.002966	0.002575	0.002102	0.001464	0.001374	0.001696	0.012178	0.001462	0.002479	0.002816	1.302857
30 生産用機械	0.000563	0.003204	0.003108	0.001978	0.001553	0.001426	0.002019	0.015761	0.001504	0.002243	0.002674	1.272889
31 業務用機械	0.000201	0.001050	0.001275	0.003293	0.000624	0.011283	0.000856	0.005101	0.001343	0.026834	0.001193	1.228480
32 電子部品	0.000861	0.004333	0.006089	0.006266	0.004307	0.003870	0.003506	0.021943	0.002403	0.053606	0.003832	2.207737
33 電気機械	0.000596	0.003011	0.003131	0.003721	0.002072	0.001577	0.001914	0.014534	0.001572	0.002971	0.002437	1.342399
34 情報通信機器	0.000138	0.000488	0.000540	0.001568	0.000289	0.000210	0.000346	0.001689	0.000367	0.000324	0.000505	1.079970
35 輸送機械	0.003665	0.028287	0.020498	0.017858	0.010031	0.008848	0.013176	0.104093	0.009835	0.012006	0.015848	1.773358
39 その他の製造工業製品	0.002236	0.007839	0.021728	0.013132	0.016748	0.008816	0.054561	0.011595	0.012543	0.162915	0.015577	1.692391
41 建設	0.009843	0.009893	0.006993	0.011097	0.006480	0.004741	0.004268	0.003355	0.005602	0.006295	0.009561	1.284391
46 電力・ガス・熱供給	0.005635	0.022709	0.019850	0.022518	0.031000	0.027833	0.016596	0.016886	0.059121	0.040737	0.048123	2.645350
47 水道	0.000758	0.006418	0.006525	0.005826	0.011022	0.006905	0.004148	0.002261	0.012013	0.005337	0.031921	1.255040
48 廃棄物処理	0.000608	0.005712	0.010857	0.032151	0.006736	0.005724	0.002106	0.001940	0.022187	0.002870	0.041379	1.228686
51 商業	0.005167	0.060311	0.027602	0.024920	0.032268	0.070321	0.062680	0.049396	0.115787	0.322132	0.053973	3.750173
53 金融・保険	0.081498	0.045617	0.020068	0.030317	0.016269	0.020119	0.038553	0.018272	0.023695	0.029072	0.036492	2.230945
55 不動産	1.023521	0.036441	0.024177	0.007029	0.008749	0.022401	0.027321	0.014578	0.023190	0.019439	0.095657	1.662984
57 運輸・郵便	0.011153	1.212290	0.059962	0.069744	0.056916	0.049942	0.081052	0.045656	0.097186	0.178625	0.173303	5.164328
59 情報通信	0.011661	0.034643	1.303745	0.050819	0.037585	0.029942	0.106610	0.057832	0.045338	0.036835	0.100574	2.694671
61 公務	0.000262	0.002047	0.000999	1.000554	0.001754	0.001010	0.001180	0.000960	0.001130	0.001327	0.151307	1.203334
63 教育・研究	0.											

29	30	31	32	33	34	35	39	41	46	47	48	51	53	
はん用機械	生産用機械	業務用機械	電子部品	電気機械	情報通信機器	輸送機械	その他の製造工業製品	建設	電力・ガス・熱供給	水道	廃棄物処理	商業	金融・保険	
0.000602	0.000851	0.001262	0.001265	0.001426	0.001150	0.000690	0.013578	0.004959	0.000838	0.001369	0.001019	0.001348	0.001052	01
0.027861	0.056436	0.043899	0.042897	0.039157	0.028259	0.031188	0.046137	0.071539	0.406846	0.053837	0.053938	0.026009	0.013470	06
0.000567	0.000755	0.001018	0.000885	0.001245	0.000790	0.000833	0.007390	0.001088	0.000609	0.001152	0.000877	0.000767	0.000542	11
0.002906	0.004218	0.004378	0.006552	0.006667	0.005504	0.003642	0.009391	0.007001	0.004409	0.004874	0.005123	0.007523	0.003815	15
0.007007	0.009828	0.015412	0.017773	0.017526	0.015345	0.007397	0.095582	0.056599	0.010162	0.015835	0.013230	0.017045	0.014254	16
0.023647	0.028875	0.039464	0.033338	0.054172	0.028693	0.038191	0.075280	0.030784	0.018680	0.041937	0.037075	0.011218	0.009652	20
0.013879	0.027452	0.022418	0.019332	0.021865	0.016533	0.017399	0.042627	0.052322	0.082397	0.038702	0.034600	0.018766	0.012203	21
0.028052	0.043573	0.059727	0.028053	0.080106	0.039354	0.039658	0.077382	0.030371	0.011319	0.071207	0.029746	0.015986	0.013259	22
0.007428	0.013654	0.068347	0.068648	0.020534	0.023472	0.005461	0.010074	0.068955	0.002780	0.011142	0.002573	0.001986	0.001655	25
0.115884	0.287646	0.076581	0.050207	0.112660	0.046975	0.127279	0.028177	0.118825	0.019340	0.021129	0.013783	0.011543	0.008575	26
0.063087	0.053208	0.088503	0.134200	0.122755	0.070085	0.039994	0.030635	0.023730	0.003808	0.005521	0.002108	0.002378	0.002458	27
0.021086	0.045339	0.042202	0.036247	0.034199	0.028176	0.019290	0.021377	0.089971	0.013764	0.008313	0.003714	0.005552	0.002547	28
1.100342	0.047503	0.010981	0.004279	0.018272	0.005882	0.014285	0.001865	0.008780	0.003336	0.019438	0.001569	0.001733	0.001928	29
0.003962	1.164213	0.003865	0.004257	0.004076	0.003063	0.003090	0.002063	0.003046	0.003085	0.004124	0.001635	0.002036	0.002378	30
0.003594	0.006618	1.046754	0.000535	0.001166	0.001159	0.000864	0.000918	0.001151	0.000718	0.001380	0.000640	0.001682	0.000908	31
0.023203	0.017364	0.175300	1.270254	0.163232	0.366347	0.019084	0.009661	0.005827	0.003005	0.005410	0.002313	0.003320	0.003815	32
0.038855	0.035960	0.023022	0.014537	1.105155	0.023965	0.019524	0.002703	0.009788	0.002090	0.004252	0.001417	0.002132	0.002238	33
0.000193	0.000577	0.000200	0.000183	0.000184	1.064107	0.000899	0.000297	0.002077	0.000308	0.000460	0.000222	0.000568	0.000447	34
0.005359	0.008763	0.009410	0.008583	0.008520	0.009754	1.242497	0.012285	0.017121	0.014177	0.022398	0.010054	0.013443	0.015822	35
0.006172	0.009015	0.016620	0.009565	0.011855	0.012287	0.005161	1.042266	0.011016	0.014334	0.011729	0.010164	0.011071	0.021734	39
0.002989	0.005881	0.005655	0.007807	0.005093	0.004882	0.003163	0.005048	1.004484	0.019486	0.034811	0.006204	0.005559	0.004406	41
0.022452	0.036903	0.042465	0.050322	0.033980	0.029468	0.023549	0.037159	0.027113	1.128621	0.075088	0.090822	0.037314	0.012523	46
0.001475	0.002857	0.002410	0.002849	0.002290	0.002350	0.001854	0.003418	0.003031	0.003365	1.073866	0.012809	0.004320	0.002741	47
0.001509	0.002000	0.002175	0.002477	0.001929	0.001843	0.002119	0.002481	0.005053	0.014975	0.004562	1.002759	0.003321	0.004912	48
0.044166	0.070975	0.077808	0.062044	0.080806	0.065438	0.054562	0.093567	0.085828	0.047922	0.050324	0.035201	1.027086	0.021163	51
0.010755	0.023419	0.028797	0.018304	0.018416	0.022433	0.012389	0.032613	0.031514	0.053792	0.047036	0.068372	0.028338	1.054871	53
0.005681	0.011276	0.010575	0.008304	0.010123	0.011032	0.005287	0.014114	0.014819	0.018565	0.011409	0.011255	0.033836	0.022319	55
0.039040	0.073052	0.079090	0.062449	0.065061	0.060413	0.040248	0.226531	0.116699	0.193661	0.076266	0.103810	0.100151	0.070056	57
0.015718	0.029965	0.028136	0.028183	0.027588	0.051687	0.013600	0.027566	0.033301	0.036005	0.087473	0.029977	0.063395	0.089978	59
0.001116	0.001993	0.001069	0.000740	0.000994	0.000997	0.000966	0.001033	0.002574	0.001728	0.002279	0.002502	0.001473	0.001092	61
0.000887	0.000958	0.000902	0.001950	0.001698	0.001461	0.000456	0.000530	0.000816	0.001092	0.000916	0.000670	0.000793	0.000882	63
0.000069	0.000129	0.000135	0.000114	0.000116	0.000137	0.000068	0.000309	0.000188	0.000310	0.000443	0.000175	0.000225	0.000366	64
0.003136	0.004161	0.002275	0.001761	0.001750	0.003811	0.001012	0.002443	0.002974	0.003757	0.009066	0.003615	0.001814	0.004160	65
0.056917	0.088773	0.098992	0.091206	0.090220	0.104659	0.047075	0.116808	0.182469	0.142173	0.246338	0.103890	0.142671	0.172514	66
0.000353	0.000695	0.000584	0.000631	0.000607	0.000678	0.000427	0.000691	0.000955	0.000788	0.001429	0.000525	0.001542	0.001138	67
0.001430	0.002142	0.001714	0.001745	0.001809	0.002646	0.000769	0.002087	0.002757	0.001415	0.002575	0.004096	0.002981	0.004654	68
0.007440	0.013287	0.007126	0.004932	0.006626	0.006647	0.006441	0.006884	0.017161	0.011519	0.015194	0.016683	0.009820	0.007280	69
1.708816	2.230314	2.139268	2.097409	2.173878	2.161483	1.850411	2.102968	2.146686	2.295179	2.083287	1.719165	1.620745	1.607807	
0.804933	1.050583	1.007696	0.987978	1.023999	1.018160	0.871630	0.990597	1.011190	1.081138	0.981326	0.809808	0.763447	0.757353	

感応度係数
0.739287
2.036005
0.724433
0.764377
1.312715
1.710236
1.252089
1.176892
0.779212
2.271230
1.266936
0.806325
0.613707
0.599591
0.531567
1.039948
0.632333
0.508717
0.835335
0.797196
0.605008
1.246084
0.591183
0.578769
1.766508
1.050880
0.783344
2.432641
1.269317
0.566827
0.493190
0.482986
0.536256
2.541622
0.505084
0.513616
0.638551

最終需要項目別生産誘発額

(単位:百万円)

	家計外 消費支出(列)	民間 消費支出	一般政府 消費支出	県内総固定 資本形成 (公的)	県内総固定 資本形成 (民間)	在庫純増	移輸出	合計
01 農林漁業	991	16,521	930	291	1,583	909	121,720	142,945
06 鉱業	2,969	1,065	190	20	18	-77	3,276	3,371
11 飲食料品	2,969	47,873	1,264	32	105	-321	149,341	201,851
15 繊維製品	988	2,868	232	88	188	63	61,739	65,279
16 パルプ・紙・木製品	358	3,783	1,964	3,467	4,193	-323	68,791	82,263
20 化学製品	585	8,693	14,056	658	904	-471	465,167	489,592
21 石油・石炭製品	481	25,146	3,524	3,730	3,344	-16,749	593,763	613,240
22 プラスチック・ゴム	87	1,937	483	594	607	-130	63,602	67,180
25 薬業・土石製品	96	1,187	510	6,901	5,268	-88	29,659	43,533
26 鉄鋼	171	2,878	1,711	12,736	11,155	-12,022	812,207	828,836
27 非鉄金属	1	25	10	30	22	-5	15,111	15,194
28 金属製品	70	803	244	3,269	3,179	-161	63,300	70,704
29 はん用機械	9	327	68	1,127	9,671	546	238,728	250,477
30 生産用機械	5	138	58	112	6,378	-174	97,815	104,332
31 業務用機械	13	262	536	323	1,494	-2	10,340	12,967
32 電子部品	6	282	137	62	159	54	13,092	13,793
33 電気機械	44	1,959	69	708	3,784	17	11,303	17,885
34 情報通信機器	1	58	1	41	34	0	1,946	2,081
35 輸送機械	11	2,346	160	345	1,345	34	10,662	14,903
39 その他の製造工業製品	590	8,101	1,984	1,965	3,692	-122	25,730	41,940
41 建設	289	9,151	4,395	285,719	212,132	-58	10,238	521,866
46 電力・ガス・熱供給	2,827	75,885	15,553	3,099	4,763	-487	125,124	226,765
47 水道	693	38,558	-5,667	694	1,303	-26	5,618	41,172
48 廃棄物処理	1,186	8,635	35,348	1,153	1,358	-14	5,781	53,447
51 商業	10,343	227,078	19,083	14,833	32,190	59	221,047	524,634
53 金融・保険	995	145,332	12,678	4,975	5,332	-140	28,524	197,696
55 不動産	1,353	422,738	11,001	2,562	6,864	-49	25,070	469,540
57 運輸・郵便	4,657	95,983	18,780	13,199	15,708	-649	181,838	329,515
59 情報通信	1,893	75,144	11,109	12,046	19,963	-155	38,090	158,090
61 公務	43	9,698	229,507	462	459	-2	1,390	241,554
63 教育・研究	43	37,668	141,015	17,450	73,510	-2	26,186	295,870
64 医療・福祉	5,872	115,446	468,543	31	46	-1	298	590,235
65 他に分類されない会員制団体	199	27,732	1,032	543	643	-15	21,676	51,810
66 対事業所サービス	2,781	71,990	33,029	21,396	29,114	-180	65,052	223,183
67 対個人サービス	56,260	182,184	5,033	205	366	-2	70,092	314,139
68 事務用品	171	2,664	2,735	666	866	-4	2,514	9,612
69 分類不明	288	5,067	3,427	3,080	3,058	-37	9,270	24,154
合計	96,451	1,676,246	1,034,562	418,614	464,798	-30,133	3,695,103	7,355,642

最終需要項目別生産誘発係数

	家計外 消費支出(列)	民間 消費支出	一般政府 消費支出	県内総固定 資本形成 (公的)	県内総固定 資本形成 (民間)	在庫純増	移輸出	平均
01 農林漁業	0.009132	0.008088	0.001081	0.000787	0.002727	-0.014592	0.044273	0.021500
06 鉱業	0.000028	0.000052	0.000022	0.000054	0.000031	0.001143	0.001191	0.000507
11 飲食料品	0.026805	0.023435	0.001470	0.000986	0.000180	-0.005256	0.054319	0.030369
15 繊維製品	0.000872	0.001044	0.000270	0.000238	0.000324	-0.001015	0.022556	0.009818
16 パルプ・紙・木製品	0.003577	0.001852	0.002284	0.009374	0.007224	0.005192	0.025021	0.012373
20 化学製品	0.005394	0.004256	0.016344	0.001779	0.001557	0.007564	0.169193	0.073639
21 石油・石炭製品	0.004432	0.012310	0.004097	0.010086	0.005763	0.268892	0.215966	0.092237
22 プラスチック・ゴム	0.000806	0.000948	0.000561	0.001606	0.001046	0.002089	0.023134	0.010104
25 薬業・土石製品	0.000881	0.000581	0.000593	0.018660	0.009077	0.001405	0.010788	0.006548
26 鉄鋼	0.001577	0.001409	0.001989	0.034436	0.019222	0.193007	0.295420	0.124664
27 非鉄金属	0.000012	0.000012	0.000012	0.000080	0.000039	0.000083	0.005496	0.002285
28 金属製品	0.000646	0.000393	0.000283	0.008837	0.005478	0.002579	0.028024	0.010634
29 はん用機械	0.000080	0.000160	0.000080	0.003049	0.016664	-0.008769	0.088361	0.037674
30 生産用機械	0.000046	0.000067	0.000067	0.000304	0.010991	0.002798	0.035578	0.015592
31 業務用機械	0.000124	0.000128	0.000623	0.000574	0.002574	0.000205	0.003761	0.003950
32 電子部品	0.000059	0.000138	0.000159	0.000188	0.000274	-0.000868	0.004762	0.002075
33 電気機械	0.000403	0.000959	0.000080	0.001915	0.006521	-0.000278	0.004111	0.002690
34 情報通信機器	0.000006	0.000028	0.000011	0.000011	0.000059	-0.000007	0.000708	0.000313
35 輸送機械	0.000101	0.001148	0.000186	0.000934	0.002317	-0.000544	0.003878	0.002242
39 その他の製造工業製品	0.005437	0.003966	0.002306	0.005314	0.006362	0.001961	0.009359	0.006208
41 建設	0.002667	0.004480	0.005110	0.772530	0.365527	0.000933	0.003724	0.078493
46 電力・ガス・熱供給	0.026052	0.037148	0.018085	0.008378	0.008208	0.007823	0.045511	0.034107
47 水道	0.006382	0.018875	-0.006899	0.001877	0.002244	0.000411	0.002043	0.006193
48 廃棄物処理	0.010930	0.004227	0.041101	0.003118	0.002339	0.000224	0.002103	0.008039
51 商業	0.095308	0.111163	0.022189	0.040107	0.055467	-0.009041	0.080400	0.078910
53 金融・保険	0.009172	0.071145	0.014742	0.013451	0.009187	0.002245	0.010375	0.029735
55 不動産	0.012466	0.020945	0.012792	0.009226	0.011828	0.000780	0.009119	0.070623
57 運輸・郵便	0.042909	0.049897	0.021836	0.036888	0.027066	0.019426	0.006139	0.049562
59 情報通信	0.001742	0.036188	0.012917	0.026549	0.034354	0.002489	0.012378	0.023778
61 公務	0.000399	0.004748	0.266858	0.001249	0.000790	0.000090	0.000506	0.026332
63 教育・研究	0.000401	0.018440	0.163965	0.047181	0.126666	0.000030	0.009524	0.044501
64 医療・福祉	0.054106	0.056515	0.544797	0.000085	0.000079	0.000013	0.000108	0.088777
65 他に分類されない会員制団体	0.001835	0.013576	0.001199	0.001469	0.001107	0.000246	0.007884	0.007793
66 対事業所サービス	0.025630	0.035242	0.038404	0.057851	0.050167	0.002890	0.023661	0.033569
67 対個人サービス	0.518427	0.089185	0.005852	0.000554	0.000631	0.000032	0.025494	0.047249
68 事務用品	0.001580	0.001304	0.003180	0.001802	0.001492	0.000066	0.000914	0.001446
69 分類不明	0.002658	0.002481	0.003985	0.008328	0.005270	0.000602	0.003372	0.003633
合計	0.888778	0.820579	1.202933	1.131854	0.800898	0.483759	1.344001	1.106353

最終需要項目別生産誘発依存度

	家計外 消費支出(列)	民間 消費支出	一般政府 消費支出	県内総固定 資本形成 (公的)	県内総固定 資本形成 (民間)	在庫純増	移輸出	合計
01 農林漁業	0.006932	0.115577	0.006504	0.002036	0.011073	0.006359	0.851519	1.000000
06 鉱業	0.000919	0.031464	0.005720	0.005950	0.005390	-0.021123	0.971690	1.000000
11 飲食料品	0.014411	0.237168	0.006262	0.000158	0.000518	0.001622	0.739860	1.000000
15 繊維製品	0.001450	0.043940	0.003556	0.001347	0.002878	0.000969	0.945859	1.000000
16 パルプ・紙・木製品	0.004719	0.045993	0.023875	0.042146	0.050965	-0.003932	0.836236	1.000000
20 化学製品	0.001196	0.017756	0.028711	0.001344	0.001846	-0.000962	0.950111	1.000000
21 石油・石炭製品	0.000784	0.041006	0.005746	0.006083	0.005454	-0.027312	0.968240	1.000000
22 プラスチック・ゴム	0.001302	0.028834	0.007188	0.008841	0.009034	-0.001937	0.946739	1.000000
25 薬業・土石製品	0.002196	0.027270	0.011711	0.158532	0.121006	-0.002010	0.681295	1.000000
26 鉄鋼	0.000206	0.003472	0.002064	0.015366	0.013459	-0.014505	0.979937	1.000000
27 非鉄金属	0.000053	0.001624	0.000681	0.001954	0.001473	-0.000341	0.994555	1.000000
28 金属製品	0.000992	0.011352	0.003448	0.046228	0.044966	-0.002272	0.895285	1.000000
29 はん用機械	0.000035	0.001306	0.000273	0.004501	0.038610	0.002181	0.953093	1.000000
30 生産用機械	0.000048	0.001321	0.000553	0.001076	0.006135	-0.001170	0.937538	1.000000
31 業務用機械	0.001037	0.020204	0.041338	0.024941	0.115187	-0.000120	0.974121	1.000000
32 電子部品	0.000466	0.020442	0.009926	0.005413	0.011541	0.003919	0.949193	1.000000
33 電気機械	0.002445	0.109546	0.003834	0.039610	0.211591	0.000967	0.632006	1.000000
34 情報通信機器	0.000336	0.027737	0.000437	0.019690	0.016489	0.000198	0.935113	1.000000
35 輸送機械	0.000735	0.157414	0.010755	0.023170	0.090238	0.002275	0.715413	1.000000
39 その他の製造工業製品	0.014068	0.193158	0.047296	0.046861	0.088029	-0.002913	0.613501	1.000000
41 建設	0.000555	0.017535	0.008422	0.547494	0.406488	-0.000111	0.019618	1.000000
46 電力・ガス・熱供給	0.012467	0.334643	0.068589	0.013664	0.021006	-0.002149	0.551780	1.000000
47 水道	0.002293	0.036503	-0.137645	0.016857	0.031636	-0.000621	0.136447	1.000000
48 廃棄物処理	0.018819	0.161559	0.661371	0.021575	0.025403	-0.000261	0.108161	1.000000
51 商業	0.019715	0.432832	0.036374	0.028274	0.061357	0.000112	0.421337	1.000000
53 金融・保険	0.005035	0.735129	0.064130	0.025163	0.028969	-0.000707	0.144282	1.000000
55 不動産	0.002881	0.900324	0.028430	0.005456	0.014520	-0.000103	0.053393	1.000000
57 運輸・郵便	0.014131	0.291285	0.058993	0.040056	0.047670	-0.001971	0.551836	1.000000
59 情報通信	0.011973	0.475322	0.070270	0.076195	0.126277	-0.000977	0.240940	1.000000
61 公務	0.000179	0.040149	0.950128	0.001913	0.001899	-0.000023	0.005756	1.000000
63 教育・研究	0.001417	0.127311	0.476611					

最終需要項目別粗付加価値誘発額

(単位:百万円)

	家計外消費支出(外)	民間消費支出	一般政府消費支出	県内総固定資本形成(公的)	県内総固定資本形成(民間)	在庫純増	移輸出	合計
01 農林漁業	583	9,714	547	171	931	534	71,566	84,045
06 鉱業	1	51	9	10	9	-34	1,586	1,632
11 飲食料品	1,048	17,244	455	12	38	112	53,794	72,708
15 繊維製品	39	1,189	96	36	78	26	25,595	27,060
16 パルプ・紙・木製品	155	1,508	783	1,382	1,671	-129	27,422	32,792
20 化学製品	259	3,849	6,224	291	400	-209	205,980	216,796
21 石油・石炭製品	83	4,340	608	644	577	-2,891	102,478	105,840
22 プラスチック・ゴム	37	812	202	249	254	-55	26,649	28,148
25 窯業・土石製品	32	400	172	2,325	1,775	-29	9,993	14,668
26 鉄鋼	42	712	423	3,152	2,761	-2,976	201,025	205,141
27 非鉄金属	0	8	3	9	7	-2	4,726	4,752
28 金属製品	30	346	105	1,411	1,372	-69	27,320	30,515
29 はん用機械	6	220	46	757	6,497	367	160,387	168,281
30 生産用機械	2	65	27	53	2,990	-82	45,852	48,907
31 業務用機械	6	124	254	153	708	-1	4,902	6,148
32 電子部品	3	141	68	31	79	27	6,527	6,876
33 電気機械	20	916	32	331	1,770	8	5,285	8,363
34 情報通信機器	0	26	0	18	15	0	882	922
35 輸送機械	6	1,391	95	205	797	20	6,322	8,837
39 その他の製造工業製品	278	3,823	936	927	1,742	-58	12,142	19,791
41 建設	137	4,326	5,078	135,063	100,278	-27	4,840	246,693
46 電力・ガス・熱供給	1,068	28,654	2,873	1,170	1,799	-184	47,247	85,626
47 水道	318	17,679	-2,598	318	597	-12	2,576	18,878
48 廃棄物処理	773	5,626	23,032	751	885	-9	3,767	34,825
51 商業	7,003	153,746	12,921	10,043	21,795	40	149,663	355,209
53 金融・保険	669	97,646	8,518	3,342	3,582	-94	19,165	132,828
55 不動産	1,169	365,311	9,507	2,214	5,932	-42	21,664	405,755
57 運輸・郵便	2,254	46,464	9,091	6,390	7,604	-314	88,026	159,515
59 情報通信	985	39,104	5,781	6,268	10,389	-80	19,822	82,269
61 公務	31	6,875	162,695	326	326	-1	986	171,235
63 教育・研究	32	27,975	104,730	12,960	54,595	-1	19,448	219,738
64 医療・福祉	3,712	72,980	296,195	20	29	-1	188	373,124
65 他に分類されない会員制団体	119	16,578	617	325	384	-9	12,958	30,972
66 対事業所サービス	1,680	43,475	19,946	12,921	17,582	-109	39,285	134,780
67 対個人サービス	29,477	95,454	2,637	107	192	-1	36,724	164,591
68 事務用品	0	0	0	0	0	0	0	0
69 分類不明	0	0	0	0	0	0	0	0
合計	52,059	1,068,773	672,110	204,389	250,439	-6,281	1,466,772	3,708,260

最終需要項目別粗付加価値誘発係数

	家計外消費支出(外)	民間消費支出	一般政府消費支出	県内総固定資本形成(公的)	県内総固定資本形成(民間)	在庫純増	移輸出	平均
01 農林漁業	0.005369	0.004755	0.000636	0.000463	0.001604	-0.008580	0.026030	0.012641
06 鉱業	0.000014	0.000025	0.000011	0.000026	0.000015	0.000553	0.000577	0.000245
11 飲食料品	0.000955	0.008442	0.000529	0.000031	0.000065	-0.001893	0.019566	0.010936
15 繊維製品	0.000361	0.000582	0.000112	0.000099	0.000134	-0.000421	0.009310	0.004070
16 パルプ・紙・木製品	0.001426	0.000738	0.000910	0.003737	0.002880	0.002070	0.009974	0.004932
20 化学製品	0.002388	0.001884	0.007237	0.000788	0.000689	0.003349	0.074920	0.032608
21 石油・石炭製品	0.000765	0.002125	0.000707	0.001741	0.000995	0.046409	0.037274	0.015919
22 プラスチック・ゴム	0.000338	0.000397	0.000235	0.000673	0.000438	0.000875	0.009693	0.004234
25 窯業・土石製品	0.000297	0.000196	0.000200	0.006287	0.003058	0.000473	0.003635	0.002206
26 鉄鋼	0.000390	0.000349	0.000492	0.008523	0.004758	0.047770	0.073118	0.030855
27 非鉄金属	0.000002	0.000004	0.000004	0.000025	0.000012	0.000026	0.001719	0.000715
28 金属製品	0.000279	0.000170	0.000122	0.000314	0.002364	0.001113	0.009937	0.004590
29 はん用機械	0.000018	0.000053	0.000053	0.002048	0.011196	-0.005892	0.053337	0.025311
30 生産用機械	0.000022	0.000032	0.000031	0.000142	0.005152	0.001311	0.016678	0.001356
31 業務用機械	0.000059	0.000061	0.000296	0.000415	0.001220	0.000012	0.001783	0.000925
32 電子部品	0.000029	0.000069	0.000079	0.000084	0.000137	-0.000433	0.002374	0.001034
33 電気機械	0.000188	0.000448	0.000037	0.000896	0.003049	-0.001300	0.001922	0.001258
34 情報通信機器	0.000003	0.000013	0.000000	0.000049	0.000026	-0.000003	0.000314	0.001139
35 輸送機械	0.000060	0.000681	0.000111	0.000554	0.001374	-0.000323	0.002300	0.001329
39 その他の製造工業製品	0.002566	0.001871	0.001088	0.002508	0.003002	0.000926	0.004416	0.002977
41 建設	0.001261	0.002118	0.002416	0.365185	0.172789	0.000441	0.001760	0.037105
46 電力・ガス・熱供給	0.000937	0.014027	0.006829	0.003163	0.003099	0.002954	0.017185	0.012879
47 水道	0.002926	0.008655	-0.003021	0.000860	0.001029	0.000188	0.000937	0.002839
48 廃棄物処理	0.007122	0.002754	0.026781	0.002031	0.001524	0.000146	0.001370	0.005238
51 商業	0.064529	0.075264	0.015023	0.027155	0.037554	-0.000637	0.054436	0.053427
53 金融・保険	0.006162	0.047801	0.009905	0.009037	0.006173	0.001508	0.006971	0.019978
55 不動産	0.010773	0.178832	0.011054	0.005885	0.011021	0.006874	0.009280	0.061029
57 運輸・郵便	0.020772	0.022746	0.010571	0.017276	0.013103	0.005047	0.032017	0.023992
59 情報通信	0.009077	0.019143	0.006722	0.016949	0.017901	0.001291	0.007210	0.012374
61 公務	0.000283	0.003365	0.189173	0.000886	0.000560	0.000064	0.000359	0.025755
63 教育・研究	0.000298	0.013695	0.121774	0.035041	0.094073	0.000022	0.007074	0.033051
64 医療・福祉	0.032404	0.035726	0.344000	0.000053	0.000050	0.000008	0.000068	0.056121
65 他に分類されない会員制団体	0.001097	0.008116	0.000717	0.000878	0.000662	0.000147	0.004713	0.004658
66 対事業所サービス	0.015478	0.021282	0.023192	0.034936	0.030296	0.001745	0.014289	0.020272
67 対個人サービス	0.271626	0.046728	0.003066	0.000290	0.000331	0.000017	0.013358	0.024756
68 事務用品	0.000000	0.000000	0.000000	0.000000	0.000000	0.000000	0.000000	0.000000
69 分類不明	0.000000	0.000000	0.000000	0.000000	0.000000	0.000000	0.000000	0.000000
合計	0.479710	0.523200	0.781493	0.552629	0.431534	0.100830	0.535501	0.557755

最終需要項目別粗付加価値誘発依存度

	家計外消費支出(外)	民間消費支出	一般政府消費支出	県内総固定資本形成(公的)	県内総固定資本形成(民間)	在庫純増	移輸出	合計
01 農林漁業	0.006932	0.115577	0.006504	0.002036	0.011073	0.006359	0.851519	1.000000
06 鉱業	0.000909	0.031464	0.005720	0.005950	0.005390	-0.021123	0.971690	1.000000
11 飲食料品	0.014411	0.237168	0.006262	0.000158	0.000518	0.001622	0.739860	1.000000
15 繊維製品	0.001450	0.043940	0.003556	0.001347	0.002878	0.000969	0.945859	1.000000
16 パルプ・紙・木製品	0.004719	0.045993	0.023875	0.042146	0.050965	-0.003932	0.836236	1.000000
20 化学製品	0.001196	0.017756	0.028711	0.001344	0.001846	-0.000962	0.950111	1.000000
21 石油・石炭製品	0.000784	0.041006	0.005746	0.006083	0.005454	-0.027312	0.968240	1.000000
22 プラスチック・ゴム	0.001302	0.028834	0.007188	0.008841	0.009034	-0.001937	0.946739	1.000000
25 窯業・土石製品	0.002196	0.027270	0.011711	0.158532	0.121006	-0.002010	0.681295	1.000000
26 鉄鋼	0.000206	0.003472	0.002064	0.015366	0.013459	-0.014505	0.979897	1.000000
27 非鉄金属	0.000053	0.001624	0.000681	0.001954	0.001473	-0.000341	0.994555	1.000000
28 金属製品	0.000992	0.011352	0.003448	0.046228	0.044866	-0.002272	0.895285	1.000000
29 はん用機械	0.000035	0.001306	0.000273	0.004501	0.038610	0.002181	0.953093	1.000000
30 生産用機械	0.000048	0.001321	0.000553	0.001076	0.061135	-0.001670	0.937538	1.000000
31 業務用機械	0.001037	0.020204	0.041338	0.024941	0.115187	-0.000120	0.974121	1.000000
32 電子部品	0.000466	0.020442	0.009926	0.005413	0.011541	0.003919	0.949193	1.000000
33 電気機械	0.002445	0.109546	0.003834	0.039610	0.211591	0.000967	0.632006	1.000000
34 情報通信機器	0.000336	0.027737	0.000437	0.019690	0.016489	0.000198	0.951133	1.000000
35 輸送機械	0.000735	0.157414	0.010755	0.023170	0.090238	0.002275	0.715413	1.000000
39 その他の製造工業製品	0.014068	0.193158	0.047296	0.048661	0.088029	-0.002913	0.613501	1.000000
41 建設	0.000555	0.017535	0.008422	0.547494	0.406488	-0.000111	0.019618	1.000000
46 電力・ガス・熱供給	0.012467	0.334643	0.068589	0.013664	0.021006	-0.002149	0.551780	1.000000
47 水道	0.016823	0.093603	-0.137645	0.016857	0.031636	-0.000621	0.136447	1.000000
48 廃棄物処理	0.022193	0.161559	0.061371	0.021575	0.025403	-0.000261	0.108161	1.000000
51 商業	0.039715	0.432832	0.038374	0.028274	0.061357	0.001112	0.421327	1.000000
53 金融・保険	0.005035	0.735129	0.064130	0.025163	0.028969	-0.000707	0.144282	1.000000
55 不動産	0.002881	0.900324	0.023430	0.005456	0.014620	-0.000103	0.053393	1.000000
57 運輸・郵便	0.014131	0.291285	0.056993	0.040056	0.047670	-0.001971	0.551836	1.000000
59 情報通信	0.011973	0.475322	0.070270	0.016195	0.126277	-0.000977	0.240940	1.000000
61 公務	0.000179	0.040149	0.950128	0.001913	0.001899	-0.000023	0.005756	1.000000
63 教育・研究	0.000147	0.127311	0.476611	0.058978	0.248454	-0.000006	0.088504	1.000000
64 医療・福祉	0.009948	0.195593	0.793825	0.000053	0.000077	-0.000001	0.000050	1.000000
65 他に分類されない会員制団体	0.00384							

最終需要項目別移輸入係数

(単位:百万円)

	家計外 消費支出(外)	民間 消費支出	一般政府 消費支出	県内総固定 資本形成 (公的)	県内総固定 資本形成 (民間)	在庫純増	移輸出	合計
01 農林漁業	1,380	23,000	1,294	405	2,204	1,265	23,670	53,219
06 鉱業	1,197	41,414	7,530	7,831	7,094	-27,803	526,955	564,219
11 飲食料品	11,307	186,087	4,913	124	407	1,273	36,371	240,843
15 繊維製品	1,069	32,389	2,621	993	2,122	714	18,600	58,508
16 パルプ・紙・木製品	959	9,350	4,853	8,568	10,360	-799	29,119	62,410
20 化学製品	2,089	31,029	50,173	2,348	3,225	-1,682	135,028	222,212
21 石油・石炭製品	729	38,119	5,341	5,655	5,070	-25,389	80,147	109,671
22 プラスチック・ゴム	652	14,437	3,599	4,427	4,523	-970	39,283	65,950
25 窯業・土石製品	144	1,787	7,767	10,386	7,928	-132	8,552	29,432
26 鉄鋼	31	514	306	2,276	1,994	-2,149	72,049	75,021
27 非鉄金属	62	1,905	798	2,291	1,728	-399	24,640	31,025
28 金属製品	433	4,957	1,506	20,185	19,634	-992	18,985	64,707
29 はん用機械	27	1,013	212	3,489	29,927	1,690	19,783	56,140
30 生産用機械	28	780	326	635	36,080	-986	12,983	49,846
31 業務用機械	125	2,441	4,995	3,014	13,918	-15	2,004	26,482
32 電子部品	49	2,153	1,045	475	1,216	413	9,142	14,493
33 電気機械	480	21,488	752	7,770	41,505	190	11,258	83,442
34 情報通信機器	285	23,530	370	16,703	13,988	168	396	55,440
35 輸送機械	227	48,616	3,322	7,156	27,870	703	8,140	96,033
39 その他の製造工業製品	1,611	22,114	5,415	5,365	10,078	-334	14,291	58,540
41 建設	0	0	0	0	0	0	0	0
46 電力・ガス・熱供給	322	8,653	1,773	353	543	-56	7,973	19,562
47 水道	0	0	0	0	0	0	0	0
48 廃棄物処理	41	299	1,222	40	47	-0	200	1,848
51 商業	7,224	158,598	13,328	10,360	22,482	41	44,454	256,487
53 金融・保険	173	25,242	2,202	864	926	-24	4,668	34,051
55 不動産	21	6,658	173	40	108	-1	293	7,293
57 運輸・郵便	2,809	57,899	11,329	7,962	9,475	-392	45,824	134,906
59 情報通信	1,803	71,594	10,584	11,477	19,020	-147	18,920	133,251
61 公務	0	0	0	0	0	0	0	0
63 教育・研究	3	2,828	10,588	1,310	5,519	-0	74	20,322
64 医療・福祉	0	4	17	0	0	-0	0	21
65 他に分類されない会員制団体	5	7	25	13	16	-0	91	827
66 対事業所サービス	2,851	73,803	33,861	21,935	29,847	-185	64,975	227,088
67 対個人サービス	18,238	59,058	1,631	66	119	-1	492	79,604
68 事務用品	0	0	0	0	0	-0	0	1
69 分類不明	88	1,552	1,049	943	936	-11	2,839	7,396
合計	56,462	973,987	187,923	165,459	329,907	-56,008	1,282,559	2,940,290

最終需要項目別移輸入係数係数

	家計外 消費支出(外)	民間 消費支出	一般政府 消費支出	県内総固定 資本形成 (公的)	県内総固定 資本形成 (民間)	在庫純増	移輸出	平均
01 農林漁業	0.012713	0.011259	0.001505	0.001095	0.003797	-0.020315	0.008610	0.008005
06 鉱業	0.011028	0.020274	0.008755	0.021174	0.012224	0.446349	0.191667	0.084863
11 飲食料品	0.104195	0.091096	0.005713	0.000336	0.000701	-0.020432	0.013360	0.062525
15 繊維製品	0.009846	0.015856	0.003048	0.002685	0.003656	-0.011466	0.006765	0.008800
16 パルプ・紙・木製品	0.008839	0.004577	0.005643	0.023165	0.017852	0.012831	0.010591	0.009387
20 化学製品	0.019251	0.015190	0.058338	0.006349	0.005558	0.026998	0.049113	0.033423
21 石油・石炭製品	0.006718	0.018660	0.006211	0.015289	0.008736	0.047603	0.029151	0.016495
22 プラスチック・ゴム	0.006005	0.007067	0.004185	0.011969	0.007794	0.015570	0.014288	0.009919
25 窯業・土石製品	0.001326	0.000875	0.000892	0.028082	0.013660	0.002114	0.003111	0.004427
26 鉄鋼	0.000282	0.000252	0.000356	0.006154	0.003435	0.034493	0.026206	0.011284
27 非鉄金属	0.000576	0.000932	0.000928	0.006194	0.002977	0.006412	0.008962	0.004666
28 金属製品	0.003992	0.002426	0.001751	0.054576	0.033831	0.015925	0.006995	0.009732
29 はん用機械	0.000495	0.000496	0.002466	0.004394	0.051567	-0.027197	0.007185	0.008444
30 生産用機械	0.000261	0.000382	0.000379	0.001717	0.006169	0.015825	0.004722	0.007497
31 業務用機械	0.001155	0.001195	0.005808	0.008148	0.023982	0.000233	0.000729	0.003983
32 電子部品	0.000452	0.001054	0.001216	0.001285	0.002095	-0.006626	0.003325	0.002180
33 電気機械	0.004419	0.010519	0.000874	0.021008	0.071518	-0.003044	0.004095	0.012550
34 情報通信機器	0.002623	0.011519	0.000431	0.045163	0.024102	-0.002699	0.000144	0.008339
35 輸送機械	0.002091	0.023799	0.003862	0.019348	0.048022	-0.011282	0.002961	0.014444
39 その他の製造工業製品	0.014842	0.010826	0.006296	0.014506	0.017366	0.005354	0.005198	0.008805
41 建設	0.000000	0.000000	0.000000	0.000000	0.000000	0.000000	0.000000	0.000000
46 電力・ガス・熱供給	0.002970	0.004236	0.002062	0.000955	0.000936	0.000892	0.002942	0.002942
47 水道	0.000000	0.000000	0.000000	0.000000	0.000000	0.000000	0.000000	0.000000
48 廃棄物処理	0.000378	0.000146	0.001421	0.000108	0.000081	0.000008	0.000073	0.000278
51 商業	0.066566	0.077639	0.015497	0.028012	0.038740	-0.000657	0.016169	0.038578
53 金融・保険	0.001593	0.012357	0.002590	0.002336	0.001596	0.000390	0.001698	0.005122
55 不動産	0.000495	0.000296	0.000201	0.000109	0.000186	0.000102	0.000106	0.000106
57 運輸・郵便	0.025884	0.028344	0.013172	0.021528	0.016327	0.006288	0.016667	0.020291
59 情報通信	0.016618	0.035048	0.012307	0.031031	0.032774	0.002363	0.006882	0.020442
61 公務	0.000000	0.000000	0.000000	0.000000	0.000000	0.000000	0.000000	0.000000
63 教育・研究	0.000030	0.001384	0.012311	0.003542	0.009510	0.000002	0.000027	0.003057
64 医療・福祉	0.000002	0.000002	0.000019	0.000000	0.000000	0.000000	0.000000	0.000003
65 他に分類されない会員制団体	0.000045	0.000031	0.000029	0.000036	0.000027	0.000006	0.000033	0.000124
66 対事業所サービス	0.026275	0.036129	0.039372	0.059307	0.051430	0.002963	0.023633	0.034156
67 対個人サービス	0.168058	0.028911	0.001897	0.000180	0.000205	0.000010	0.000179	0.011973
68 事務用品	0.000000	0.000000	0.000000	0.000000	0.000000	0.000000	0.000000	0.000000
69 分類不明	0.000814	0.000760	0.001220	0.002550	0.001614	0.000184	0.001032	0.001112
合計	0.520290	0.476800	0.218507	0.447371	0.568466	0.899170	0.466499	0.442245

最終需要項目別移輸入係数依存度

	家計外 消費支出(外)	民間 消費支出	一般政府 消費支出	県内総固定 資本形成 (公的)	県内総固定 資本形成 (民間)	在庫純増	移輸出	合計
01 農林漁業	0.025923	0.432185	0.024322	0.007613	0.041405	0.023778	0.444775	1.000000
06 鉱業	0.002121	0.073401	0.013345	0.013880	0.012573	-0.049276	0.939355	1.000000
11 飲食料品	0.046949	0.726509	0.020401	0.000516	0.001688	0.005284	0.152512	1.000000
15 繊維製品	0.018263	0.553584	0.044803	0.016973	0.036262	0.012207	0.317909	1.000000
16 パルプ・紙・木製品	0.015370	0.149811	0.077767	0.137281	0.166007	-0.012806	0.466571	1.000000
20 化学製品	0.009402	0.139639	0.225788	0.010567	0.014515	-0.007568	0.607656	1.000000
21 石油・石炭製品	0.006647	0.347571	0.048704	0.051559	0.046226	-0.231503	0.730796	1.000000
22 プラスチック・ゴム	0.009882	0.218901	0.054570	0.067121	0.068582	-0.014705	0.596560	1.000000
25 窯業・土石製品	0.004888	0.060702	0.029088	0.352884	0.269354	-0.004474	0.290578	1.000000
26 鉄鋼	0.000408	0.006855	0.004075	0.020339	0.026574	-0.028639	0.960387	1.000000
27 非鉄金属	0.000214	0.061388	0.025735	0.073839	0.056889	-0.012873	0.794208	1.000000
28 金属製品	0.006985	0.076602	0.023267	0.311940	0.303425	-0.015390	0.293401	1.000000
29 はん用機械	0.000479	0.018037	0.003772	0.062148	0.533074	0.031099	0.352382	1.000000
30 生産用機械	0.000568	0.015639	0.006545	0.012741	0.723822	-0.019776	0.260461	1.000000
31 業務用機械	0.004733	0.092185	0.188611	0.113797	0.525557	-0.000548	0.075665	1.000000
32 電子部品	0.003383	0.148555	0.072133	0.032799	0.083871	0.028476	0.630782	1.000000
33 電気機械	0.005748	0.257523	0.009013	0.093117	0.497412	0.002272	0.134915	1.000000
34 情報通信機器	0.005134	0.424422	0.006682	0.301288	0.252302	0.003033	0.007139	1.000000
35 輸送機械	0.002363	0.506245	0.034589	0.074513	0.290208	0.007318	0.084764	1.000000
39 その他の製造工業製品	0.027513	0.377760	0.092497	0.091645	0.172158	-0.005697	0.244123	1.000000
41 建設	-	-	-	-	-	-	-	-
46 電力・ガス・熱供給	0.016479	0.442317	0.090658	0.018061	0.027765	-0.002840	0.407561	1.000000
47 水道	-	-	-	-	-	-	-	-
48 廃棄物処理	0.022193	0.161559	0.661371	0.021575	0.025403	-0.000261	0.108161	1.000000
51 商業	0.028164	0.183945	0.031965	0.083162	0.087656	0.001662	0.173318	1.000000
53 金融・保険	0.005077	0.741301	0.064668	0.025375	0.027195	-0.000713	0.137098	1.000000
55 不動産	0.002922	0.912955	0.023759	0.005532	0.014825	-0.000105	0.040113	1.000000
57 運輸・郵便	0.020821	0.429182	0.083974	0.059019	0.070237	-0.002904	0.339671	1.000000
59 情報通信	0.013534	0.537285	0.079431	0.086128	0.142738	-0.001105	0.141989	1.000000
61 公務	-	-	-	-	-	-	-	-
63 教育・研究	0.000161	0.139167	0.520997	0.064471	0.271591	-0.000007	0.003620	1.000000
64 医療・福祉	0.000948	0.195593	0.793285	0.000553	0.000077	-0.000001	0.000505	1.000000
65 他に分類されない会員制団体	0.005879	0.818499	0.030447	0.016038	0.018969	-0.000452	0.116621	1.000000

その他の係数

	移 輸 出 係 数	移 輸 入 係 数	移 輸 入 品 投 入 係 数	総 合 移 輸 入 係 数		総 合 粗 付 加 価 値 係 数	
				移 輸 出 を 除 く 最 終 需 要 に 係 る 係 数	移 輸 出 に 係 る 係 数	移 輸 出 を 除 く 最 終 需 要 に 係 る 係 数	移 輸 出 に 係 る 係 数
01 農林漁業	0.732575	0.581972	0.238854	0.706128	0.297003	0.293872	0.702997
06 鉱業	0.571344	0.997445	0.207252	0.998236	0.309390	0.001764	0.690610
11 飲食料品	0.693046	0.795381	0.391745	0.891813	0.471278	0.108187	0.528722
15 繊維製品	0.920626	0.918652	0.403715	0.956623	0.466781	0.043377	0.533219
16 パルプ・紙・木製品	0.692997	0.711915	0.356910	0.839144	0.441637	0.160856	0.558363
20 化学製品	0.872843	0.781152	0.366816	0.880149	0.452356	0.119851	0.547644
21 石油・石炭製品	0.882022	0.602522	0.763525	0.919081	0.796418	0.080919	0.203582
22 プラスチック・ゴム	0.868279	0.881696	0.405214	0.937353	0.470453	0.062647	0.529547
25 窯業・土石製品	0.560755	0.600788	0.354852	0.790079	0.474161	0.209921	0.525839
26 鉄鋼	0.493523	0.151617	0.219229	0.545353	0.464102	0.454647	0.535898
27 非鉄金属	0.973542	0.987208	0.561555	0.994988	0.608149	0.005012	0.391851
28 金属製品	0.851805	0.860637	0.207438	0.910151	0.355286	0.089849	0.644714
29 はん用機械	0.927570	0.755769	0.207752	0.816840	0.250057	0.183160	0.749943
30 生産用機械	0.915539	0.849773	0.316865	0.909600	0.398245	0.090400	0.601755
31 業務用機械	0.780828	0.903083	0.362661	0.943765	0.419762	0.056235	0.580238
32 電子部品	0.862394	0.884205	0.364688	0.932297	0.415321	0.067703	0.584679
33 電気機械	0.574616	0.916442	0.385090	0.952965	0.437096	0.047035	0.562904
34 情報通信機器	0.934647	0.997553	0.423161	0.998696	0.467192	0.001304	0.532808
35 輸送機械	0.689056	0.953967	0.303005	0.969676	0.341251	0.030324	0.658749
39 その他の製造工業製品	0.488674	0.731887	0.291528	0.830972	0.369565	0.169028	0.630435
41 建設	0.000000	0.000000	0.296803	0.377520	0.377520	0.622480	0.622480
46 電力・ガス・熱供給	0.243433	0.102352	0.402218	0.540727	0.488360	0.459273	0.511640
47 水道	0.000000	0.000000	0.206675	0.320639	0.320639	0.679361	0.679361
48 廃棄物処理	0.000000	0.033421	0.118388	0.227522	0.200812	0.772478	0.799188
51 商業	0.300017	0.411220	0.125468	0.519652	0.184164	0.480348	0.815836
53 金融・保険	0.008326	0.147983	0.132197	0.306490	0.186038	0.693510	0.813962
55 不動産	0.013835	0.015506	0.025490	0.062483	0.047717	0.937517	0.952283
57 運輸・郵便	0.321303	0.376258	0.223141	0.581060	0.328344	0.418940	0.671656
59 情報通信	0.115327	0.487904	0.213248	0.636273	0.289728	0.363727	0.710272
61 公務	0.000000	0.000000	0.116720	0.169802	0.169802	0.830198	0.830198
63 教育・研究	0.085193	0.069838	0.110580	0.220074	0.161516	0.779926	0.838484
64 医療・福祉	0.000000	0.000036	0.189080	0.243044	0.243017	0.756956	0.756983
65 他に分類されない会員制団体	0.346034	0.023827	0.197741	0.274073	0.256354	0.725927	0.743646
66 対事業所サービス	0.007496	0.506217	0.242901	0.648325	0.287794	0.351675	0.712206
67 対個人サービス	0.218295	0.244809	0.228682	0.476249	0.306466	0.523751	0.693534
68 事務用品	0.000000	0.000104	0.652853	0.765519	0.765494	0.234481	0.234506
69 分類不明	0.000000	0.234422	0.315089	0.632774	0.520329	0.367226	0.479671
合 計	16.935938	18.517558	10.929127	24.726133	13.839596	12.273867	23.160404

移輸出係数：各行部門移輸出額を、県内生産額で除したものです。
 移輸入係数：各行部門移輸入額を、県内需要額（移輸出を除く）で除したものです。

移輸入品投入係数= $\hat{M}A$ （列和表示）
 移輸入係数の対角行列に投入係数を乗じたものです。
 総合移輸入係数（列和表示）
 移輸出を除く最終需要による $=\hat{M}AB * (I - \hat{M})^{-1} + \hat{M}$, 移輸出による $=\hat{M}A\hat{B}$
 総合粗付加価値係数（列和表示）
 移輸出を除く最終需要による $=\hat{V}B * (I - \hat{M})^{-1}$, 移輸出による $=\hat{V}B$

I : 単位行列
 M : 移輸入ベクトル
 A : 投入係数行列
 \hat{M} : 移輸入係数を対角成分とする対角行列
 \hat{V} : 粗付加価値係数を対角成分とする対角行列
 $B : [I - (I - \hat{M})A]^{-1}$: 逆行列

第3節 107部門分類による係数表

平成27年(2015年)和歌山県産業連関表 107部門表
生産者価格評価表

	011	012	013	015	017	061	062	111	112	113	114	151
	耕種農業	畜産	農業サービス	林業	漁業	石炭・原油・天然ガス	その他の鉱業	食料品	飲料	飼料・有機質肥料(別掲を除く。)	たばこ	繊維工業製品
011 耕種農業	2,812	207	42	18	0	0	0	27,538	631	404	0	205
012 畜産	274	300	122	0	0	0	0	1,837	0	6	0	18
013 農業サービス	3,991	338	0	0	0	0	0	0	0	0	0	0
015 林業	23	0	0	1,433	3	0	0	109	0	1	0	1
017 漁業	0	0	0	0	955	0	0	4,806	0	3	0	0
061 石炭・原油・天然ガス	0	0	0	1	0	0	0	24	14	1	0	28
062 その他の鉱業	0	0	0	2	0	0	0	0	0	1	0	0
111 食料品	0	34	0	147	671	0	0	24,468	5,806	426	0	7
112 飲料	0	1	0	0	186	0	0	540	3,810	0	0	0
113 飼料・有機質肥料(別掲を除く。)	473	1,587	109	82	1,146	0	0	0	0	65	0	0
114 たばこ	0	0	0	0	0	0	0	0	0	0	0	0
151 繊維工業製品	4	0	0	16	214	0	0	0	0	0	0	10,163
152 衣服・その他の繊維既製品	869	4	28	1	96	0	13	169	51	0	0	95
161 木材・木製品	28	8	1	45	25	0	3	87	7	21	0	8
162 家具・装飾品	0	0	0	1	6	0	5	55	56	0	0	34
163 パパプ・紙・板紙・加工紙	33	0	1	0	5	0	0	19	0	0	0	1
164 紙加工品	4,764	66	208	35	25	0	0	1,996	1,659	3	0	44
191 印刷・製版・製本	15	0	2	0	9	0	1	1,436	111	0	0	18
201 化学肥料	3,789	0	0	1	0	0	0	0	1	0	0	0
202 無機化学工業製品	100	1	8	0	27	0	0	355	274	4	0	556
203 石油化学系基礎製品	0	0	0	0	0	0	0	0	0	0	0	2
204 有機化学工業製品(石油化学系基礎製)	0	0	2	1	0	0	0	528	379	2	0	610
205 合成樹脂	0	0	0	0	0	0	0	4	0	0	0	16
206 化学繊維	0	0	0	0	0	0	0	0	0	0	0	4,290
207 医薬品	0	22	188	0	125	0	0	15	0	3	0	0
208 化学最終製品(医薬品を除く。)	4,999	8	29	5	72	0	48	200	336	0	0	651
211 石油製品	1,342	7	26	100	772	0	105	590	257	14	0	376
212 石炭製品	0	0	0	0	0	0	1	0	0	0	0	0
221 プラスチック製品	878	15	19	112	233	0	0	3,063	2,932	1	0	70
222 ゴム製品	317	2	34	6	15	0	12	44	7	0	0	11
231 なめし革・革製品・毛皮	8	0	0	1	5	0	11	6	1	0	0	5
251 ガラス・ガラス製品	0	0	0	6	0	0	0	238	406	0	0	10
252 セメント・セメント製品	0	0	0	0	0	0	0	0	0	0	0	0
253 陶磁器	11	0	0	0	0	0	0	0	5	0	0	0
259 その他の窯業・土石製品	229	8	17	0	1	0	0	13	1	3	0	0
261 鉄鉄・粗鋼	0	0	0	0	0	0	0	0	0	0	0	0
262 鋼材	3	0	0	0	1	0	4	0	0	0	0	1
263 鋳造品(鉄)	0	0	0	0	3	0	0	0	0	0	0	0
269 その他の鉄鋼製品	0	0	0	0	0	0	0	0	0	0	0	0
271 非鉄金属製錬・精製	0	0	0	0	0	0	0	0	0	0	0	0
272 非鉄金属加工製品	0	0	0	0	0	0	0	143	77	0	0	0
281 建設用・建築用金属製品	0	0	0	0	3	0	0	0	0	0	0	0
289 その他の金属製品	95	11	0	7	24	0	77	988	3,220	2	0	25
291 はん用機械	0	0	0	0	0	0	12	0	0	0	0	0
301 生産用機械	0	0	0	2	0	0	8	0	0	0	0	0
311 業務用機械	0	0	20	0	0	0	0	0	0	0	0	0
321 電子デバイス	0	0	0	0	0	0	0	0	0	0	0	0
329 その他の電子部品	0	0	0	0	0	0	0	0	0	0	0	0
331 産業用電気機器	0	0	0	0	10	0	0	0	0	0	0	0
332 民生用電気機器	0	0	0	0	0	0	0	0	0	0	0	0
333 電子応用装置・電気計測器	0	0	0	0	0	0	0	0	0	0	0	0
339 その他の電気機械	1	0	0	0	12	0	0	0	0	0	0	0
341 通信・映像・音響機器	0	0	0	1	1	0	0	1	2	0	0	1
342 電子計算機・同附属装置	0	0	0	0	0	0	0	0	0	0	0	0
351 乗用車	0	0	0	0	0	0	0	0	0	0	0	0
352 その他の自動車	0	0	0	0	0	0	0	0	0	0	0	0
353 自動車部品・同附属品	0	0	0	0	0	0	0	0	0	0	0	0
354 船舶・同修理	0	0	0	0	695	0	0	0	0	0	0	0
359 その他の輸送機械・同修理	0	0	0	0	0	0	0	0	0	0	0	0
391 その他の製造工業製品	20	0	1	2	87	0	6	46	67	0	0	38
392 再生资源回収・加工処理	0	6	0	48	0	0	0	8	10	0	0	3
411 建築	0	0	0	0	0	0	0	0	0	0	0	0
412 建設補修	346	6	10	12	16	0	12	64	15	0	0	82
413 公共事業	0	0	0	0	0	0	0	0	0	0	0	0
419 その他の土木建設	0	0	0	0	0	0	0	0	0	0	0	0
461 電力	394	29	195	58	177	0	75	1,658	491	12	0	1,212
462 ガス・熱供給	1	0	6	3	0	0	3	386	221	3	0	393
471 水道	11	6	9	2	4	0	6	265	94	0	0	80
481 廃棄物処理	1	3	11	1	1	0	6	62	9	3	0	52
511 商業	7,704	250	280	208	1,180	0	84	15,443	3,421	141	0	2,581
531 金融・保険	380	19	62	73	188	0	171	768	347	6	0	985
551 不動産仲介及び賃貸	64	0	90	9	14	0	21	263	58	1	0	73
552 住宅賃貸料	0	0	0	0	0	0	0	0	0	0	0	0
553 住宅賃貸料(帰属家賃)	0	0	0	0	0	0	0	0	0	0	0	0
571 鉄道輸送	11	1	3	9	13	0	8	103	23	0	0	72
572 道路輸送(自家輸送を除く。)	902	202	43	316	235	0	33	3,112	843	41	0	531
573 自家輸送	4,567	53	82	249	375	0	841	783	303	5	0	388
574 水運	179	24	3	5	36	0	1	199	41	6	0	22
575 航空輸送	1	0	8	2	4	0	3	12	5	0	0	39
576 貨物利用運送	75	14	3	2	21	0	1	305	64	3	0	33
577 倉庫	157	25	6	6	45	0	1	743	126	31	0	107
578 運輸附帯サービス	0	3	0	6	0	0	0	31	45	1	0	7
579 郵便・信書便	0	1	2	0	3	0	1	14	3	0	0	8
591 通信	31	1	12	5	41	0	5	111	13	1	0	38
592 放送	28	0	1	0	0	0	0	3	0	0	0	1
593 情報サービス	396	10	24	1	23	0	1	275	188	4	0	44
594 インターネット付随サービス	5	0	2	0	2	0	1	41	12	0	0	3
595 映像・音声・文字情報制作	26	2	16	9	18	0	6	216	71	2	0	46
611 公務	0	0	0	0	0	0	0	0	0	0	0	0
631 教育	0	0	2	2	0	0	0	134	4	0	0	0
632 研究	0	0	0	0	0	0	0	0	0	0	0	0
641 医療	0	0	0	0	0	0	0	0	0	0	0	0
642 保健衛生	0	0	23	0	0	0	0	0	0	0	0	0
643 社会保険・社会福祉	0	0	0	0	0	0	0	0	0	0	0	0
644 介護	0	0	0	0	0	0	0	0	0	0	0	0
659 他に分類されない会員制団体	4	0	5	1	147	0	7	71	64	3	0	10
661 物品賃貸サービス	60	29	40	35	60	23	20	327	137	3	0	53
662 広告	0	0	17	14	12	0	7	881	1,028	0	0	23
663 自動車整備・機械修理	532	19	102	195	46	0	32	727	159	3	0	215
669 その他の対事業所サービス	114	7	92	2	117	0	49	2,240	645	8	0	231
671 宿泊業	0	0	0	0	0	0	0	0	0	0	0	0
672 飲食サービス	0	0	0	0	0	0	0	0	0	0	0	0
673 洗濯・理容・美容・浴場業	0	0	1	0	0	0	0	5	5	0	0	1
674 娯楽サービス	0	0	0	0	0	0	0	0	0	0	0	0
679 その他の対個人サービス	2	0	5	1	15	0	1	11	3	0	0	0
681 事務用品	27	4	13	19	18	0	2	109	14	0	0	36
691 分類不明	626	1	3	40	145	0	37	588	31	27	0	85
700 県内生産額	41,822	3,331	2,032	3,343	8,372	0	1,739	99,268	28,601	1,274	0	24,809
711 家計外消費支出(行)	283	6	57	91	443	0	129	1,835	491	10	0	457
911 雇用者所得	9,715	328	1,954	2,362	2,967	0	849	29,860	4,603	144	0	6,757
921 営業余剰	30,329	183	726	2,799	2,386	0	225	14,575	6,225	210	0	-1,216
931 資本減耗引当(社会資本等減耗分)	20,112	436	537	954	2,306	0	272	8,178	1,802	64	0	6,970
941 間接税(間接税・輸入品消費税を除く)	5,561	70	162	249	851	0	157	3,201	1,582	39	0	2,238
951 (控除) 経常補助金	-1,323	-58	0	-428	-13	0	0	-107	-1	-3	0	0
960 租付加価値部門計	64,677	965	3,436	6,027	8,940	0	1,632	57,542	14,702	464	0	15,206
970 県内生産額	106,499	4,296	5,468	9,370	17,312	0	3,371	156,810	43,303	1,738	0	40,015

	208	211	212	221	222	231	251	252	253	259	261	262
	化学最終製品 (医薬品を除く。)	石油製品	石炭製品	プラスチック 製品	ゴム製品	なめし革・革 製品・毛皮	ガラス・ガラ ス製品	セメント・セ メント製品	陶磁器	その他の窯 業・土石製品	鉄鉄・粗鋼	鋼材
011 耕種農業	79	0	0	0	104	0	0	0	0	0	0	0
012 畜産	0	0	0	0	36	0	0	0	0	4	0	0
013 農業サービス	0	0	0	0	0	0	0	0	0	0	0	0
015 林業	35	0	0	0	8	0	0	0	0	0	0	0
017 漁業	0	0	0	0	0	0	0	0	0	0	0	0
061 石炭・原油・天然ガス	194	410,336	23,597	1	2	0	51	992	1	56	2,596	1,011
062 その他の鉱業	16	-837	182	0	2	0	194	2,841	4	562	63,411	0
111 食料品	6,789	3	0	1	0	118	0	0	0	22	0	0
112 飲料	0	0	0	0	0	0	0	0	0	0	0	0
113 飼料・有機質肥料(別掲を除く。)	0	0	0	0	0	0	0	0	0	0	0	0
114 たばこ	0	0	0	0	0	0	0	0	0	0	0	0
151 繊維工業製品	5	0	0	33	233	44	0	0	0	23	0	0
152 衣服・その他の繊維既製品	162	7	6	18	34	2	10	33	0	19	23	127
161 木材・木製品	29	0	0	8	1	0	16	2	2	21	0	4
162 家具・装飾品	83	2	4	44	20	0	0	23	0	14	37	88
163 パーツ・紙・板紙・加工紙	381	0	0	187	65	1	107	0	1	119	0	21
164 紙加工品	4,931	0	0	110	20	9	107	146	2	52	107	0
191 印刷・製版・製本	1,104	9	2	18	17	1	33	4	0	2	5	20
201 化学肥料	512	2	-135	0	1	0	0	0	0	1	-757	61
202 無機化学工業製品	7,712	26	7	198	211	2	256	40	1	20	2,053	641
203 石油化学系基礎製品	1,127	88	0	1	7	0	9	0	0	5	0	0
204 有機化学工業製品(石油化学系基礎製品)	28,753	167	24	1,857	1,321	5	8	7	0	44	24	0
205 合成樹脂	943	0	0	7,725	13	15	1	0	0	18	0	0
206 化学繊維	0	0	2	16	3	0	1	0	0	3	0	0
207 医薬品	146	0	0	0	0	0	0	0	0	0	0	0
208 化学最終製品(医薬品を除く。)	27,320	491	106	275	186	3	14	264	0	244	51	167
211 石油製品	1,399	37,494	1,018	47	59	3	98	408	4	101	654	1,296
212 石炭製品	56	0	1,799	3	0	0	0	7	0	99	20,789	3,342
221 プラスチック製品	8,588	86	0	12,499	914	95	56	28	0	36	0	58
222 ゴム製品	138	0	2	36	820	12	0	94	0	21	188	663
231 なめし革・革製品・毛皮	39	0	2	5	4	192	0	5	0	2	5	89
251 ガラス・ガラス製品	860	0	0	172	15	0	214	1	0	19	0	0
252 セメント・セメント製品	0	0	1	0	0	0	0	4,812	0	13	0	0
253 陶磁器	8	0	0	3	0	0	0	0	1	0	0	0
259 その他の窯業・土石製品	137	11	33	6	5	0	82	575	2	281	2,983	157
261 鉄鉄・粗鋼	0	0	0	0	0	0	0	0	0	0	154,095	140,040
262 鋼材	0	0	0	72	85	0	0	375	0	38	0	137,120
263 鑄造品(鉄)	0	0	0	0	0	0	0	3	0	5	0	0
269 その他の鉄鋼製品	1	0	0	3	0	0	0	101	0	36	11	0
271 非鉄金属製錬・精製	507	0	0	28	0	0	53	0	3	81	1,538	1,471
272 非鉄金属加工製品	345	9	0	95	18	2	1	11	0	27	0	1
281 建設用・建築用金属製品	0	0	0	0	0	0	0	5	0	0	0	0
289 その他の金属製品	2,083	289	51	94	453	21	24	282	2	111	13	32
291 はん用機械	13	0	0	25	0	0	3	15	0	8	0	0
301 生産用機械	0	9	0	164	0	0	0	31	0	19	0	0
311 業務用機械	0	0	0	0	0	0	0	0	0	0	0	0
321 電子デバイス	0	0	0	0	0	0	0	0	0	0	0	0
329 その他の電子部品	0	0	0	0	0	0	0	0	0	0	0	0
331 産業用電気機器	0	0	0	0	0	0	0	0	0	0	0	0
332 民生用電気機器	0	0	0	0	0	0	0	0	0	0	0	0
333 電子応用装置・電気計測器	0	0	0	0	0	0	0	0	0	0	0	0
339 その他の電気機械	0	0	0	1	0	0	0	0	0	3	0	0
341 通信・映像・音響機器	0	2	0	0	0	0	0	0	0	0	0	0
342 電子計算機・同附属装置	0	0	0	0	0	0	0	0	0	0	0	0
351 乗用車	0	0	0	0	0	0	0	0	0	0	0	0
352 その他の自動車	0	0	0	0	0	0	0	0	0	0	0	0
353 自動車部品・同附属品	0	0	0	0	0	0	0	0	0	0	0	0
354 船舶・同修理	0	0	0	0	0	0	0	0	0	0	0	0
359 その他の輸送機械・同修理	0	0	0	0	0	0	0	0	0	0	0	0
391 その他の製造工業製品	50	0	1	12	3	6	11	8	0	10	3	785
392 再生资源回収・加工処理	0	27	628	76	0	0	67	167	1	3	4,534	1,380
411 建築	0	0	0	0	0	0	0	0	0	0	0	0
412 建設補修	666	126	52	169	28	1	19	220	0	51	1,414	1,215
413 公共事業	0	0	0	0	0	0	0	0	0	0	0	0
419 その他の土木建設	0	0	0	0	0	0	0	0	0	0	0	0
461 電力	2,488	4,952	326	1,384	316	12	158	2,573	3	290	8,370	10,203
462 ガス・熱供給	1,164	5	28	272	50	0	87	23	2	12	447	2,636
471 水道	214	230	87	52	10	1	6	53	0	7	117	559
481 廃棄物処理	451	0	6	2	1	0	1	131	0	47	171	8
511 商業	10,566	6,044	749	2,890	688	124	164	1,242	3	313	5,039	7,243
531 金融・保険	1,281	2,244	201	178	72	8	46	415	1	102	1,596	1,902
551 不動産仲介及び賃貸	257	215	26	166	46	3	12	174	0	16	279	626
552 住宅賃貸料	0	0	0	0	0	0	0	0	0	0	0	0
553 住宅賃貸料(帰属家賃)	0	0	0	0	0	0	0	0	0	0	0	0
571 鉄道輸送	436	162	33	153	19	2	12	56	0	79	148	309
572 道路輸送(自家輸送を除く。)	3,001	1,862	255	480	155	15	67	1,494	2	249	3,331	2,658
573 自家輸送	539	251	12	62	20	15	21	1,144	0	40	805	1,733
574 水運	317	4,145	968	23	8	1	12	395	0	80	2,401	581
575 航空輸送	158	71	9	34	13	2	3	26	0	6	33	198
576 貨物利用運送	246	505	23	32	9	1	6	143	0	27	364	179
577 倉庫	402	4,974	61	97	29	6	16	181	0	64	510	382
578 運輸附帯サービス	3	3	0	10	25	0	34	11	0	3	11	82
579 郵便・信書便	19	14	2	9	2	0	0	6	0	2	12	32
591 通信	110	47	7	31	10	1	2	26	0	9	57	113
592 放送	1	15	0	0	0	0	0	1	0	0	6	4
593 情報サービス	904	236	13	185	87	2	15	113	1	67	555	650
594 インターネット附帯サービス	147	65	0	19	1	0	0	10	0	2	39	184
595 映像・音声・文字情報制作	109	79	7	36	46	3	2	23	0	7	159	91
611 公務	0	0	0	0	0	0	0	0	0	0	0	0
631 教育	64	5	0	7	1	0	0	13	0	1	6	12
632 研究	0	0	0	0	0	0	0	0	0	0	0	0
641 医療	0	0	0	0	0	0	0	0	0	0	0	0
642 保健衛生	0	0	0	0	0	0	0	0	0	0	0	1
643 社会保険・社会福祉	0	0	0	0	0	0	0	0	0	0	0	0
644 介護	0	0	0	0	0	0	0	0	0	0	0	0
659 他に分類されない会員制団体	197	85	13	24	3	0	1	70	0	3	400	248
661 物品賃貸サービス	455	59	81	196	59	2	16	191	0	95	457	663
662 広告	8,066	117	6	241	52	3	2	19	1	13	204	194
663 自動車整備・機械修理	741	775	203	368	172	3	22	488	1	140	670	1,730
669 その他の対事業所サービス	3,821	1,078	103	1,053	294	32	74	1,496	1	337	1,072	1,401
671 宿泊業	0	0	0	0	0	0	0	0	0	0	0	0
672 飲食サービス	0	0	0	0	0	0	0	0	0	0	0	0
673 洗濯・理容・美容・浴場業	0	3	0	2	1	0	0	0	0	0	9	8
674 娯楽サービス	0	0	0	0	0	0	0	0	0	0	0	0
679 その他の対個人サービス	15	6	1	2	1	0	0	2	0	1	16	17
681 事務用品	164	10	2	6	5	2	10	32	0	7	46	41
691 分類不明	303	165	16	69	76	5	9	396	0	32	1,205	1,053
700 内生産部門計	131,909	476,771	30,629	32,085	6,947	819	2,233	22,449	39	4,144	282,108	325,530
711 家計外消費支出(行)	7,652	829	1,563	1,150	218	26	47	274	1	128	6,399	1,134
911 雇用者所得	29,807	9,305	169	14,054	3,287	380	608	4,255	31	1,597	13,703	22,058
921 営業余剰	55,138	5,425	-1,149	3,425	1,307	137	23	2,560	1	996	41,073	49,452
931 資本減耗引当(社会資本等減耗分)	50,074	6,389	15,922	5,243	4,496	69	463	1,994	11	492	39,359	15,792
941 間接税(間接税・輸入商品税を除く)	10,461	67,218	1,305	2,415	399	42	45	980	2	160	9,872	1,361
951 (控除) 経営補助金	-1	-1,136	0	0	0	0	0	0	0	0	-1	-1
960 租付加償額部門計	153,131	88,030	17,810	22,441	5,707	654	1,186	10,063	46	3,373	110,405	89,796
970 県内生産額	285,040	564,801	48,439	54,826	12,654	1,473	3,419	32,512	85	7,517	392,513	415,326

(単位：百万円)

263	269	271	272	281	289	291	301	311	321	329	331	332	
鉄鋼製品 (鉄)	その他の鉄鋼 製品	非鉄金属製 錬・精製	非鉄金属加工 製品	建設用・建築 用金属製品	その他の金属 製品	はん用機械	生産用機械	業務用機械	電子デバイス	その他の電子 部品	産業用電気機 器	民生用電気機 器	
0	0	0	1	0	0	0	0	0	0	0	0	0	011
0	0	0	0	0	0	0	0	0	0	0	0	0	012
0	0	0	0	0	0	0	0	0	0	0	0	0	013
0	0	0	0	0	0	0	0	0	0	0	0	0	015
0	0	0	0	0	0	0	0	0	0	0	0	0	017
0	2	2	3	4	8	0	5	0	0	3	0	0	061
0	0	205	1	2	1	0	1	0	0	0	0	0	062
0	0	0	0	0	0	0	0	0	0	0	0	0	111
0	0	0	0	0	0	0	0	0	0	0	0	0	112
0	0	0	0	0	0	0	0	0	0	0	0	0	113
0	0	0	0	0	0	0	0	0	0	0	0	0	114
0	0	0	19	2	9	11	8	1	0	1	0	9	151
1	11	0	9	36	29	183	91	9	0	34	11	16	152
0	1	0	45	14	28	58	13	9	0	2	1	1	161
1	0	0	6	8	10	54	67	7	0	11	3	5	162
0	2	0	28	2	13	172	18	5	0	41	5	10	163
0	61	0	3	3	87	42	26	27	0	26	7	17	164
2	5	0	10	11	56	363	113	41	0	20	6	53	191
0	0	0	0	0	0	0	0	0	0	0	0	0	201
1	14	1	35	245	21	546	72	5	0	27	4	33	202
0	0	0	0	0	0	1	1	0	0	2	0	0	203
0	0	1	75	5	9	498	3	2	0	13	3	16	204
0	0	0	141	0	7	0	3	22	0	24	15	22	205
0	0	0	0	0	0	0	0	3	0	0	0	0	206
0	0	0	0	0	0	0	0	0	0	0	0	0	207
6	4	0	49	328	296	432	342	66	0	43	18	13	208
2	70	5	22	67	114	97	133	12	0	12	4	5	211
13	7	6	1	1	1	1	3	0	0	0	0	0	212
0	6	1	239	39	69	69	727	375	0	138	79	206	221
0	2	0	3	89	23	1,247	1,501	70	0	8	28	32	222
0	0	0	1	19	0	2	5	55	0	2	0	0	231
0	0	0	227	4	13	59	6	590	0	84	1	11	251
0	0	0	0	0	0	1	0	0	0	0	0	0	252
0	0	0	0	0	0	1	5	54	13	487	14	0	259
15	0	1	23	153	105	540	568	31	0	30	13	7	259
117	763	0	0	-14	-57	-33	-59	-4	0	0	-1	-2	261
111	10,431	0	19	6,666	5,594	4,081	5,443	147	0	45	149	116	262
8	0	0	0	796	174	4,242	2,692	22	0	4	44	4	263
1	0	0	7	3,398	3,170	1,642	2,108	50	0	49	31	107	269
3	-4	130	6,034	58	467	23	226	148	0	199	33	7	271
0	0	4	655	978	1,216	6,734	1,712	280	0	567	177	230	272
0	0	0	1,062	27	64	64	13	0	0	0	0	0	281
16	11	0	47	1,595	1,449	3,617	3,316	380	0	321	131	131	289
3	0	0	64	35	22,517	3,720	99	26	0	26	49	191	291
2	3	0	2	1	34	566	14,581	18	0	25	18	7	301
0	0	0	0	2	0	703	510	572	0	0	8	0	311
0	0	0	0	0	3	164	495	1,071	0	526	283	793	321
0	0	0	7	0	17	2,680	111	591	0	2,374	157	144	329
0	0	0	14	1	7,656	1	2,307	91	12	618	343	118	331
0	0	0	0	0	0	0	0	0	0	0	0	0	332
0	0	0	0	0	0	43	212	72	0	0	30	0	333
0	0	0	1	0	5	96	157	56	0	117	36	36	339
0	0	0	0	5	0	17	11	0	0	0	0	0	341
0	0	0	0	0	0	0	22	0	0	0	0	0	342
0	0	0	0	0	0	0	0	0	0	0	0	0	351
0	0	0	0	0	0	0	0	0	0	0	0	0	352
0	0	0	0	0	0	0	22	0	0	0	0	0	353
0	0	0	0	0	0	0	0	0	0	0	0	0	354
0	0	0	0	0	0	0	0	0	0	0	0	0	359
4	4	0	18	2	4	22	29	22	0	12	3	1	391
7	15	40	148	0	8	0	0	0	0	0	0	0	392
0	0	0	0	0	0	0	0	0	0	0	0	0	411
6	92	5	31	105	109	218	204	20	0	50	8	8	412
0	0	0	0	0	0	0	0	0	0	0	0	0	413
0	0	0	0	0	0	0	0	0	0	0	0	0	419
120	434	134	344	385	771	1,636	1,049	154	0	273	26	31	461
19	37	0	47	81	185	272	114	29	0	16	4	3	462
1	17	2	6	21	23	92	86	7	0	15	2	2	471
0	0	0	9	4	3	86	2	1	0	6	1	0	481
43	1,445	16	639	1,754	1,553	6,033	3,856	554	0	390	216	273	511
8	118	5	96	484	360	744	899	182	0	70	24	37	531
4	45	1	17	336	102	225	276	28	0	17	9	13	551
0	0	0	0	0	0	0	0	0	0	0	0	0	552
0	0	0	0	0	0	0	0	0	0	0	0	0	553
1	18	1	15	205	62	200	246	48	0	32	9	12	571
31	360	6	181	544	404	1,184	875	126	0	99	40	48	572
5	88	2	43	350	294	670	519	84	0	7	9	10	573
7	96	9	11	95	73	121	110	7	0	7	3	3	574
0	8	0	4	56	26	69	95	17	0	7	4	5	575
2	25	0	12	32	25	27	52	7	0	6	2	3	576
4	48	3	96	58	63	173	106	21	12	7	7	7	577
0	4	0	8	2	4	43	6	27	6	4	21	1	578
0	3	0	7	5	28	13	13	2	1	0	0	1	579
0	15	0	5	29	23	174	140	13	0	6	3	3	591
0	0	0	1	0	0	2	1	0	0	0	0	0	592
5	83	4	37	137	112	741	647	49	0	76	53	13	593
0	10	0	6	5	56	19	14	10	0	16	1	0	594
1	32	2	11	40	72	142	181	24	0	24	7	5	595
0	0	0	0	0	0	0	0	0	0	0	0	0	611
1	0	0	0	40	10	128	37	3	0	17	4	10	631
0	0	0	0	0	0	0	0	0	0	0	0	0	632
0	0	0	0	0	0	0	0	0	0	0	0	0	641
0	0	0	0	0	0	0	0	0	0	0	0	0	642
0	0	0	0	0	0	0	0	0	0	0	0	0	643
0	0	0	0	0	0	0	0	0	0	0	0	0	644
1	18	0	6	41	27	521	230	11	7	7	2	1	659
4	164	2	37	71	164	41	896	47	1,184	64	50	24	661
1	66	1	15	78	41	692	417	80	0	31	16	59	662
8	58	5	72	292	247	1,098	511	52	0	96	21	26	663
11	377	3	132	469	653	2,979	1,487	282	0	263	99	63	669
0	0	0	0	0	0	0	0	0	0	0	0	0	671
0	0	0	0	0	0	0	0	0	0	0	0	0	672
0	1	0	0	2	1	4	4	0	0	1	0	0	673
0	0	0	0	0	0	0	0	0	0	0	0	0	674
0	2	0	1	2	2	12	14	1	0	1	0	1	679
0	22	0	6	15	11	205	112	8	0	10	4	4	681
13	354	2	106	62	161	1,094	778	30	0	5	8	6	691
609	15,448	599	9,843	21,462	18,727	82,196	55,425	6,819	0	6,917	2,631	3,354	700
7	41	8	220	1,028	503	7,514	2,669	208	0	295	99	48	711
190	2,083	82	2,880	8,650	11,012	32,842	26,312	3,096	0	5,191	1,718	703	911
111	1,601	58	538	1,376	680	76,759	9,235	778	0	-1,768	-445	183	921
51	457	60	748	2,315	2,973	46,764	10,182	1,929	0	2,944	1,423	1,065	931
0	0	0	0	0	0	0	0	0	0	0	0	0	932
40	359	7	151	1,024	954	4,403	509	137	0	214	18	28	941
0	0	0	0	0	0	0	0	0	0	0	0	0	951
399	4,541	215	4,537	14,393	16,122	168,281	48,907	6,148	0	6,876	2,813	2,027	960
1,008	19,989	814	14,380	35,855	34,849	250,477	104,332	12,967	0	13,793	5,444	5,381	970

	333	339	341	342	351	352	353	354	359	391	392	411
	電子応用装置・電気計測器	その他の電気機械	通信・映像・音響機器	電子計算機・同附属装置	乗用車	その他の自動車	自動車部品・同附属品	船舶・同修理	その他の輸送機械・同修理	その他の製造工業製品	再生资源回収・加工処理	建築
011 耕種農業	0	0	0	0	0	0	0	0	0	88	0	126
012 畜産	0	0	0	0	0	0	0	0	0	2	0	0
013 農業サービス	0	0	0	0	0	0	0	0	0	0	0	0
015 林業	0	0	0	0	0	0	0	0	0	7	0	2
017 漁業	0	0	0	0	0	0	0	0	0	128	0	0
061 石炭・原油・天然ガス	0	0	0	0	0	0	1	0	0	0	2	0
062 その他の鉱業	0	0	0	0	0	0	0	0	0	20	0	421
111 食料品	0	0	0	0	0	0	0	0	0	58	0	0
112 飲料	0	0	0	0	0	0	0	0	0	0	0	0
113 飼料・有機質肥料(別掲を除く。)	0	0	0	0	0	0	0	0	0	0	0	0
114 たばこ	0	0	0	0	0	0	0	0	0	0	0	0
151 繊維工業製品	0	3	0	0	0	0	5	6	0	50	0	81
152 衣服・その他の繊維既製品	1	3	2	1	0	0	3	3	1	59	15	641
161 木材・木製品	0	3	0	0	0	0	2	7	2	614	0	12,183
162 家具・装飾品	1	3	0	0	4	0	2	8	0	74	1	1,931
163 パパフ・紙・板紙・加工紙	0	13	1	1	0	0	3	0	0	234	1	730
164 紙加工品	1	28	0	1	0	0	0	0	0	76	11	4
191 印刷・製版・製本	2	4	2	4	0	0	2	2	1	111	26	119
201 化学肥料	0	1	0	0	0	0	0	0	0	0	0	0
202 無機化学工業製品	1	61	0	2	0	0	0	8	4	56	5	31
203 石油化学系基礎製品	0	0	0	0	0	0	0	0	0	5	0	0
204 有機化学工業製品(石油化学系基礎製品を除く。)	1	11	0	0	0	0	2	0	0	16	0	11
205 合成樹脂	0	22	0	2	0	0	20	3	0	52	0	0
206 化学繊維	0	0	0	0	0	0	0	0	0	173	0	0
207 医薬品	0	0	0	0	0	0	0	0	0	0	0	0
208 化学最終製品(医薬品を除く。)	4	27	0	4	0	0	63	75	14	549	2	1,087
211 石油製品	0	6	1	1	0	0	10	3	8	11	65	421
212 石炭製品	0	0	0	0	0	0	0	0	3	0	2	147
221 プラスチック製品	12	482	16	18	0	0	170	8	0	1,222	22	2,161
222 ゴム製品	2	16	1	2	0	0	81	42	6	103	49	53
231 なめし革・革製品・毛皮	0	0	0	0	0	0	1	0	0	36	1	0
251 ガラス・ガラス製品	0	25	0	0	0	0	0	1	1	173	0	711
252 セメント・セメント製品	0	0	0	0	0	0	0	0	0	9	0	5,678
253 陶磁器	1	2	0	0	0	0	1	0	0	6	0	1,031
259 その他の窯業・土石製品	3	30	1	2	0	0	10	4	3	42	0	1,782
261 鉄鉄・粗鋼	0	-2	0	0	0	0	-1	1	-1	0	0	0
262 鋼材	5	111	9	3	0	0	107	214	14	69	0	3,538
263 鉄鍛造品(鉄)	3	6	0	1	0	0	105	26	5	22	0	53
269 その他の鉄鋼製品	0	38	0	1	0	0	57	51	24	41	0	48
271 非鉄金属製錬・精製	1	271	0	0	0	0	24	3	3	278	0	17
272 非鉄金属加工製品	28	149	7	22	0	0	141	32	12	268	0	1,296
281 建設用・建築用金属製品	0	0	0	0	0	0	0	28	7	157	0	15,065
289 その他の金属製品	28	100	15	13	0	0	57	73	12	404	2	3,671
291 はん用機械	4	0	3	3	0	0	65	77	2	6	0	1,846
301 生産用機械	3	1	0	1	0	0	6	16	0	3	0	5
311 業務用機械	1	0	0	1	0	0	3	3	0	10	0	78
321 電子デバイス	293	121	70	209	0	0	81	0	0	189	0	0
329 その他の電子部品	144	123	175	103	0	0	57	2	0	24	0	96
331 産業用電気機器	12	21	22	6	0	0	117	46	2	1	0	438
332 民生用電気機器	0	0	0	0	0	0	0	0	0	0	0	670
333 電子応用装置・電気計測器	37	0	0	0	0	0	0	0	0	9	0	26
339 その他の電気機械	6	392	2	3	0	0	21	2	1	35	0	894
341 通信・映像・音響機器	0	0	23	0	0	0	0	9	0	1	1	265
342 電子計算機・同附属装置	0	0	0	102	0	0	0	0	0	0	0	0
351 乗用車	0	0	0	0	0	0	0	0	0	0	0	0
352 その他の自動車	0	0	0	0	0	0	0	0	0	0	0	0
353 自動車部品・同附属品	0	0	0	0	0	0	2,375	0	3	0	0	0
354 船舶・同修理	0	0	0	0	0	0	0	288	0	0	0	0
359 その他の輸送機械・同修理	0	0	0	0	0	0	0	0	199	0	0	0
391 その他の製造工業製品	5	4	3	2	0	0	4	2	0	520	0	254
392 再生资源回収・加工処理	0	0	0	0	0	0	2	0	0	0	0	0
411 建築	0	0	0	0	0	0	0	0	0	0	0	0
412 建設補修	2	5	1	1	0	0	3	2	8	21	2	122
413 公共事業	0	0	0	0	0	0	0	0	0	0	0	0
419 その他の土木建設	0	0	0	0	0	0	0	0	0	0	0	0
461 電力	7	52	6	4	0	0	56	23	14	92	257	451
462 ガス・熱供給	0	10	0	1	0	0	16	1	0	13	30	157
471 水道	0	5	0	1	0	0	1	3	5	9	29	127
481 廃棄物処理	0	2	0	0	0	0	0	2	10	1	0	77
511 商業	49	246	27	38	0	0	273	137	44	1,317	55	11,162
531 金融・保険	7	28	10	10	0	0	17	35	5	488	22	2,288
551 不動産仲介及び賃貸	3	17	1	6	0	0	2	4	0	24	2	1,205
552 住宅賃貸料	0	0	0	0	0	0	0	0	0	0	0	0
553 住宅賃貸料(帰属家賃)	0	0	0	0	0	0	0	0	0	0	0	0
571 鉄道輸送	5	4	5	2	0	0	2	12	1	29	17	268
572 道路輸送(自家輸送を除く。)	9	54	5	11	0	0	41	28	6	261	3,635	3,809
573 自家輸送	2	13	0	7	0	0	5	3	0	558	108	5,050
574 水運	0	4	0	0	0	0	7	3	0	12	1,008	168
575 航空輸送	2	5	1	1	0	0	2	1	0	14	0	17
576 貨物利用運送	1	4	0	0	0	0	3	2	0	17	13	221
577 倉庫	12	1	1	1	0	0	5	3	1	34	232	245
578 運輸附帯サービス	1	7	1	7	0	0	10	7	0	23	4	0
579 郵便・信書便	0	1	0	0	0	0	0	0	2	3	8	46
591 通信	2	3	1	1	0	0	3	2	0	18	2	95
592 放送	0	0	0	0	0	0	0	0	0	0	0	17
593 情報サービス	21	18	13	26	0	0	11	5	1	82	1	351
594 インターネット付随サービス	2	2	3	0	0	0	1	6	0	4	0	20
595 映像・音声・文字情報制作	1	5	2	5	0	0	3	5	1	37	13	368
611 公務	0	0	0	0	0	0	0	0	0	0	0	0
631 教育	1	3	1	0	0	0	1	1	0	1	0	40
632 研究	0	0	0	0	0	0	0	0	0	0	0	0
641 医療	0	0	0	0	0	0	0	0	0	0	0	0
642 保健衛生	0	0	0	0	0	0	0	0	0	0	0	0
643 社会保険・社会福祉	0	0	0	0	0	0	0	0	0	0	0	0
644 介護	0	0	0	0	0	0	0	0	0	0	0	0
659 他に分類されない会員制団体	1	4	0	5	0	0	0	1	1	15	16	141
661 物品賃貸サービス	56	2	2	4	0	0	15	16	4	38	475	3,567
662 広告	6	24	3	3	0	0	23	2	0	137	1	456
663 自動車整備・機械修理	9	12	2	3	0	0	25	4	1	29	19	594
669 その他の対事業所サービス	26	73	21	47	0	0	92	17	0	191	180	11,167
671 宿泊業	0	0	0	0	0	0	0	0	0	0	0	0
672 飲食サービス	0	0	0	0	0	0	0	0	0	0	0	0
673 洗濯・理容・美容・浴場業	0	0	0	0	0	0	0	1	0	1	0	3
674 娯楽サービス	0	0	0	0	0	0	0	0	0	0	0	0
679 その他の対個人サービス	0	1	0	0	0	0	0	1	0	1	1	35
681 事務用品	1	5	1	2	0	0	1	1	1	18	2	133
691 分額不明	0	23	3	3	0	0	1	36	9	23	18	3,272
700 内生産部門計	764	2,773	462	697	0	0	4,217	1,409	440	9,563	6,356	103,283
711 家計外消費支出(行)	59	92	11	51	0	0	104	204	22	488	84	4,594
911 雇用者所得	474	1,321	149	32	0	0	2,454	2,253	530	5,709	2,230	61,642
921 営業余剰	-78	284	23	116	0	0	49	199	23	185	-46	5,938
931 資本減耗引当(社会資本等減耗分)	0	908	98	405	0	0	1,357	1,270	128	2,508	195	5,227
941 間接税(開税・輸入品商品税を除く)	11	42	0	0	0	0	27	182	35	189	618	7,192
951 (控除) 控除補助金	0	0	0	0	0	0	0	0	0	0	0	-2
960 租付加価値部門計	876	2,647	284	838	0	0	3,991	4,108	738	9,079	3,081	84,591
970 県内生産額	1,640	5,420	746	1,335	0	0	8,208	5,517	1,178	18,642	9,437	187,874

(単位：百万円)

412	413	419	461	462	471	481	511	531	551	552	553	571
建設補修	公共事業	その他の土木建設	電力	ガス・熱供給	水道	廃棄物処理	商業	金融・保険	不動産仲介及び賃貸	住宅賃貸料	住宅賃貸料(帰属家賃)	鉄道輸送
0	606	87	0	0	0	0	78	0	0	0	1	0
0	0	0	0	0	0	0	0	0	0	0	0	0
0	0	0	0	0	0	0	0	0	0	0	0	0
2	12	1	0	0	0	0	0	0	0	0	0	0
0	0	0	0	0	0	0	0	0	0	0	0	0
0	3	0	59,339	10,274	0	0	1	0	0	0	0	0
15	3,257	829	-2	0	0	0	0	0	0	0	0	0
0	0	0	0	0	0	0	0	0	0	0	0	0
0	0	0	0	0	0	0	47	0	0	0	0	0
0	7	0	0	0	0	0	28	0	0	0	0	0
0	0	0	0	0	0	0	0	0	0	0	0	0
156	20	2	0	0	3	2	157	1	0	0	0	7
97	284	78	17	8	42	110	2,114	291	10	1	0	21
862	433	219	166	0	0	0	363	16	0	1	0	161
1,365	14	6	125	9	152	176	623	484	18	55	52	5
152	0	0	0	0	0	10	-305	91	0	0	27	0
126	0	0	0	0	2	27	3,453	276	1	0	1	4
51	109	17	238	84	134	183	3,239	3,096	10	2	0	25
0	71	8	22	2	0	0	0	0	0	0	0	0
19	146	37	1	0	329	412	0	0	0	0	0	0
0	0	0	0	6	0	0	0	0	0	0	0	0
12	0	0	0	0	2	0	0	0	0	0	0	0
0	0	0	0	0	0	0	0	0	0	0	0	0
0	0	0	0	0	0	0	0	0	0	0	0	0
0	0	0	0	0	1	285	0	0	0	0	0	0
404	485	127	33	60	61	131	6	4	1	1	15	1
186	2,473	257	4,823	671	648	587	903	89	122	38	0	56
2	7,963	759	2,233	0	0	12	-3	0	0	0	0	0
943	1,905	602	0	0	1,663	115	3,104	573	33	64	142	0
15	832	232	0	0	69	772	63	2	0	0	0	2
0	3	3	10	86	7	9	51	24	0	0	0	4
111	13	3	0	0	0	3	48	1	0	0	0	0
2,000	13,161	2,018	0	0	0	6	0	2	0	2	36	0
47	54	23	0	0	0	20	35	1	0	0	0	0
918	1,103	676	7	2	216	4	0	0	0	0	0	0
-23	-23	-3	0	0	0	-2	0	0	0	0	0	0
789	4,818	1,640	0	0	0	0	0	0	0	0	0	0
15	217	546	0	0	1	0	0	0	0	0	0	0
38	109	5	0	0	0	0	0	0	0	0	0	0
0	0	0	1	0	1	0	0	0	0	0	0	0
514	920	842	60	0	7	1	6	0	0	0	0	0
5,494	7,556	3,248	0	0	0	0	0	0	5	2	0	0
4,139	1,796	297	56	31	32	9	1,398	23	1	14	131	4
42	655	377	0	0	571	0	2	0	0	0	0	4
7	49	1	0	1	14	0	2	0	0	0	0	0
0	10	0	0	0	5	2	478	2	0	0	0	0
0	0	0	0	0	0	0	0	0	0	0	0	0
10	10	0	1	0	1	0	15	8	0	0	0	0
199	216	238	0	0	0	0	0	0	0	0	1	0
0	0	0	0	0	0	0	0	0	0	0	0	0
2	53	36	0	0	0	0	0	0	0	0	0	0
207	280	93	1	0	10	0	109	0	4	1	0	5
28	429	136	3	0	0	1	157	29	15	5	0	2
0	0	0	0	0	0	0	0	0	0	0	0	0
0	0	0	0	0	0	0	0	0	0	0	0	0
0	0	0	0	0	0	0	0	0	0	0	0	0
299	864	189	2	0	35	68	177	43	2	1	0	0
0	87	1	963	127	0	0	0	0	0	0	0	0
61	102	12	2,546	582	1,203	146	1,587	482	223	525	3,509	236
0	0	0	0	0	0	0	0	0	0	0	0	0
0	0	0	0	0	0	0	0	0	0	0	0	0
89	381	185	21,447	341	2,069	3,730	11,456	822	1,122	255	0	891
57	130	24	231	184	53	189	2,668	174	148	9	0	9
72	127	35	69	45	2,758	555	1,400	249	157	12	0	108
0	989	276	2,464	38	59	0	726	632	4	0	0	374
4,030	9,467	2,043	3,044	581	875	898	5,597	1,058	79	151	248	44
404	3,875	727	3,838	134	1,219	2,893	8,662	8,721	5,422	3,218	26,404	781
143	366	128	979	203	49	148	13,692	2,982	1,787	4,986	2,782	27
0	0	0	0	0	0	0	0	0	0	0	0	0
0	0	0	0	0	0	0	0	0	0	0	0	0
87	324	44	126	13	106	531	2,505	2,365	26	5	0	6
1,129	4,634	1,173	2,599	585	428	1,173	2,306	1,579	35	33	16	14
1,057	4,663	681	736	94	322	1,096	26,636	2,438	337	135	242	39
41	420	123	1,140	123	20	25	90	43	3	1	4	1
24	33	10	59	4	46	174	1,666	223	9	5	0	1
64	269	73	228	47	12	11	76	21	2	1	2	15
75	296	89	2,077	457	22	18	166	50	2	2	2	2
0	5	0	0	0	0	0	203	1	0	0	0	725
47	122	24	179	56	32	29	697	1,344	16	38	0	10
808	1,060	208	61	18	63	173	6,386	2,315	226	223	0	46
5	14	4	1	0	0	11	185	57	8	4	0	3
110	689	237	2,180	194	1,764	218	9,447	7,692	248	129	0	13
19	5	1	4	1	14	14	2,860	615	15	58	0	17
98	450	87	73	6	78	98	1,394	734	65	37	0	32
0	0	0	0	0	0	0	0	0	0	0	0	0
1	35	9	105	10	3	8	115	45	0	0	0	116
0	0	0	0	0	0	0	0	0	0	0	0	0
0	0	0	0	0	0	0	0	0	0	0	0	0
0	0	0	6	0	9	0	14	33	1	1	0	2
0	0	0	0	0	0	0	0	0	0	0	0	0
0	0	0	0	0	0	0	0	0	0	0	0	0
124	176	66	223	88	275	107	328	591	51	47	0	17
564	7,334	2,903	805	168	149	332	4,745	1,869	101	87	0	41
25	219	48	571	226	439	36	6,019	5,747	883	641	0	76
487	841	369	3,594	52	768	635	301	493	167	69	0	34
1,072	25,586	1,549	6,828	517	4,978	1,548	35,876	14,742	4,907	1,851	525	410
0	0	0	0	0	0	0	0	0	0	0	0	0
0	0	0	0	0	0	0	0	0	0	0	0	0
1	18	2	9	0	2	3	32	13	3	1	0	48
0	0	0	0	0	0	0	10	0	0	0	0	0
7	78	20	7	1	12	0	381	27	71	26	107	3
1	639	18	6	2	48	170	1,113	720	78	25	0	27
1,067	1,280	453	639	35	413	712	3,704	937	283	45	29	119
31,012	115,627	25,251	124,973	16,166	22,294	18,622	169,425	64,868	16,699	12,809	34,277	5,303
830	4,896	648	1,889	278	487	1,394	11,718	5,969	713	506	0	277
18,640	78,050	21,867	6,920	535	5,745	25,172	204,243	61,867	8,634	7,753	0	3,987
1,962	3,328	1,209	17,268	2,491	4,949	1,835	70,731	49,298	11,870	13,018	173,288	804
1,403	16,706	1,820	44,499	3,717	6,581	1,653	47,116	14,523	25,141	13,646	128,753	5,484
0	0	0	0	0	1,180	4,026	0	0	0	0	0	0
1,949	9,466	1,533	7,574	502	1,657	745	21,654	4,030	5,527	1,908	15,079	800
-2	-648	-1,555	-5	-42	-1,721	0	-253	-2,859	-1	-80	0	-124
24,782	111,798	25,522	78,145	7,481	18,878	34,825	355,209	132,828	51,884	36,751	317,120	11,228
55,794	227,425	50,773	203,118	23,647	41,172	53,447	524,634	197,696	68,583	49,660	351,397	16,531

	572	573	574	575	576	577	578	579	591	592	593	594
	道路輸送 (自家輸送を除く。)	自家輸送	水運	航空輸送	貨物利用運送	倉庫	運輸附帯サービス	郵便・信書便	通信	放送	情報サービス	インターネット 付随サービス
011 耕種農業	0	0	0	0	0	0	2	0	0	0	0	0
012 畜産	0	0	0	0	0	0	0	0	0	0	0	0
013 農業サービス	0	0	0	0	0	0	0	0	0	0	0	0
015 林業	0	0	0	0	0	0	0	0	0	0	0	0
017 漁業	0	0	0	0	0	0	0	0	0	0	0	0
061 石炭・原油・天然ガス	0	0	0	0	0	0	1	0	0	0	0	0
062 その他の鉱業	0	0	0	0	0	0	0	0	0	0	0	0
111 食料品	0	0	0	0	0	0	3	0	0	0	0	0
112 飲料	0	0	0	0	0	0	4	0	0	0	0	0
113 飼料・有機質肥料(別掲を除く。)	0	0	0	0	0	0	0	0	0	0	0	0
114 たばこ	0	0	0	0	0	0	0	0	0	0	0	0
151 繊維工業製品	6	1	136	0	2	3	8	0	1	0	6	0
152 衣服・その他の繊維製品	125	39	139	3	1	9	60	13	42	8	15	5
161 木材・木製品	0	0	10	0	0	5	86	0	5	2	0	0
162 家具・装飾品	45	0	57	1	1	23	89	3	305	9	56	19
163 ペーパー・紙・板紙・加工紙	28	0	4	0	4	41	81	0	12	0	91	2
164 紙加工品	48	0	36	1	1	17	107	3	26	17	4	16
191 印刷・製版・製本	166	0	51	0	5	11	259	57	768	31	107	54
201 化学肥料	0	0	0	0	0	0	0	0	0	0	0	0
202 無機化学工業製品	5	0	0	0	0	6	4	0	0	0	0	0
203 石油化学系基礎製品	0	0	0	0	0	0	0	0	0	0	0	0
204 有機化学工業製品(石油化学系基礎製品を除く。)	0	0	0	0	0	0	6	0	0	0	0	0
205 合成樹脂	0	0	0	0	0	0	0	0	0	0	0	0
206 化学繊維	0	0	0	0	0	0	0	0	0	0	0	0
207 医薬品	2	0	1	0	0	0	0	7	0	0	0	0
208 化学最終製品(医薬品を除く。)	44	5	9	0	2	2	14	0	0	6	12	0
211 石油製品	6,684	26,306	3,974	498	75	13	58	38	86	10	10	2
212 石炭製品	0	0	0	0	0	0	0	0	0	0	0	0
221 プラスチック製品	42	3	11	2	5	37	41	0	3	12	139	0
222 ゴム製品	201	460	120	0	3	6	3	3	20	0	0	2
231 なめし革・革製品・毛皮	4	0	1	0	0	0	1	5	391	3	0	10
251 ガラス・ガラス製品	2	0	4	0	0	0	0	0	0	0	0	0
252 セメント・セメント製品	0	0	0	0	0	0	0	0	0	0	0	0
253 陶磁器	2	0	5	0	0	0	0	0	0	0	0	0
259 その他の窯業・土石製品	0	0	0	0	0	0	0	0	0	0	0	0
261 鉄鉄・粗鋼	0	0	0	0	0	0	0	0	0	0	0	0
262 鋼材	0	0	0	0	0	0	18	0	0	0	0	0
263 鋳造品(鉄)	0	0	0	0	0	0	0	0	0	0	0	0
269 その他の鉄鋼製品	0	0	0	0	0	0	0	0	0	0	0	0
271 非鉄金属製錬・精製	0	0	0	0	0	0	0	0	0	0	0	0
272 非鉄金属加工製品	0	0	5	0	0	0	0	0	0	0	0	0
281 建設用・建築用金属製品	0	0	27	0	0	0	0	0	0	0	0	0
289 その他の金属製品	147	0	102	0	3	27	55	0	76	1	3	2
291 はん用機械	0	0	0	0	0	1	13	0	0	0	0	0
301 生産用機械	2	0	7	0	0	1	5	0	0	0	0	0
311 業務用機械	0	0	0	0	0	1	0	0	2	0	0	1
321 電子デバイス	0	0	0	0	0	0	0	0	0	0	0	0
329 その他の電子部品	0	0	0	0	0	0	0	0	29	36	17	2
331 産業用電気機器	0	0	0	0	0	0	0	0	0	0	0	0
332 民生用電気機器	6	0	0	0	0	0	0	0	0	0	0	0
333 電子応用装置・電気計測器	0	0	0	0	0	0	0	0	0	0	0	0
339 その他の電気機械	3	10	9	0	0	0	8	0	0	9	0	0
341 通信・映像・音響機器	26	0	4	0	1	0	2	0	1	1	6	0
342 電子計算機・同附属装置	0	0	0	0	0	0	0	0	8	1	0	0
351 乗用車	0	0	0	0	0	0	0	0	0	0	0	0
352 その他の自動車	0	0	0	0	0	0	0	0	0	0	0	0
353 自動車部品・同附属品	0	9	0	0	0	0	0	0	0	0	0	0
354 船舶・同修理	0	0	1,042	0	0	0	41	0	0	0	0	0
359 その他の輸送機械・同修理	0	0	0	239	0	0	13	0	0	0	0	0
391 その他の製造工業製品	26	1	15	0	0	0	5	1	144	27	107	5
392 再生资源回収・加工処理	0	0	0	0	0	0	0	0	0	0	0	0
411 建築	0	0	0	0	0	0	0	0	0	0	0	0
412 建設補修	105	848	114	0	12	121	609	12	444	98	8	40
413 公共事業	0	0	0	0	0	0	0	0	0	0	0	0
419 その他の土木建設	0	0	0	0	0	0	0	0	0	0	0	0
461 電力	497	116	44	6	9	480	355	45	1,003	64	32	24
462 ガス・熱供給	1	20	29	1	2	1	36	8	102	13	2	5
471 水道	107	801	29	0	3	17	172	5	574	6	2	9
481 廃棄物処理	260	0	95	2	11	16	320	11	981	155	3	17
511 商業	1,395	8,701	701	17	22	75	232	50	554	61	210	34
531 金融・保険	1,314	3,314	1,876	36	52	48	460	7	1,035	64	62	26
551 不動産仲介及び賃貸	1,212	1,356	3,161	9	260	741	967	113	1,088	91	527	303
552 住宅賃貸料	0	0	0	0	0	0	0	0	0	0	0	0
553 住宅賃貸料(帰属家賃)	0	0	0	0	0	0	0	0	0	0	0	0
571 鉄道輸送	162	23	106	2	17	18	69	17	257	57	11	21
572 道路輸送(自家輸送を除く。)	395	257	152	9	7	22	137	595	562	58	90	44
573 自家輸送	201	0	232	3	6	21	131	59	777	67	198	11
574 水運	323	489	21,285	4	0	1	9	13	6	1	5	0
575 航空輸送	52	0	25	9	6	3	15	184	157	81	67	12
576 貨物利用運送	134	55	20	2	13	1	5	82	1	5	0	0
577 倉庫	32	73	48	2	0	48	2	0	23	0	10	12
578 運輸附帯サービス	3,262	9,871	2,553	547	65	0	618	0	0	0	0	1
579 郵便・信書便	13	0	75	1	4	10	41	139	861	37	14	12
591 通信	263	0	529	4	9	13	60	25	21,622	525	57	210
592 放送	2	0	6	0	0	0	8	1	392	0	0	1,162
593 情報サービス	430	0	191	12	12	95	766	25	2,926	62	398	432
594 インターネット付随サービス	116	0	30	1	4	8	31	13	1,908	108	170	729
595 映像・音声・文字情報制作	303	0	49	4	10	31	70	61	1,197	2,076	151	44
611 公務	0	0	0	0	0	0	0	0	0	0	0	0
631 教育	27	23	5	0	2	3	13	2	619	11	61	43
632 研究	0	0	0	0	0	0	0	0	0	0	0	0
641 医療	0	0	0	0	0	0	0	0	0	0	0	0
642 保健衛生	1	0	18	0	0	250	105	0	155	7	1	3
643 社会保険・社会福祉	0	0	0	0	0	0	0	0	0	0	0	0
644 介護	0	0	0	0	0	0	0	0	0	0	0	0
659 他に分類されない会員制団体	178	0	71	0	3	45	103	1	125	40	15	6
661 物品賃貸サービス	1,122	9,701	171	187	37	57	244	2	1,373	191	148	314
662 広告	395	0	112	23	11	5	429	7	2,695	5	176	187
663 自動車整備・機械修理	3,784	15,431	65	17	36	75	332	5	360	138	230	28
669 その他の対事業所サービス	1,524	45	465	31	103	1,150	5,168	63	9,912	1,104	2,698	856
671 宿泊業	0	0	0	0	0	0	0	0	0	0	0	0
672 飲食サービス	0	0	0	0	0	0	0	0	0	0	0	0
673 洗濯・理容・美容・浴場業	9	1	5	1	0	0	2	2	54	16	1	3
674 娯楽サービス	0	0	0	0	0	0	0	0	16	568	0	1
679 その他の対個人サービス	34	0	10	0	0	2	12	2	35	14	26	1
681 事務用品	180	63	143	3	16	19	74	30	328	35	10	12
691 分類不明	1,424	0	690	155	3	31	446	10	340	114	13	9
700 県内生産額	26,969	78,022	38,844	1,693	896	3,575	13,038	1,720	54,021	6,601	6,070	4,705
711 家計外消費支出(行)	1,770	0	1,570	23	94	162	1,183	243	928	242	337	12
911 雇用者所得	58,572	0	4,511	47	945	2,395	9,610	5,258	3,928	1,838	5,421	1,028
921 営業余剰	5,475	0	7,552	193	185	558	10,706	44	31,259	1,910	1,439	143
931 資本減耗引当(社会資本等減耗分)	9,410	0	6,058	288	476	2,229	3,723	482	22,393	832	1,321	200
932 資本減耗引当(社会資本等減耗分)	0	0	0	0	0	0	94	0	0	9	0	0
941 間接税(関税・輸入品消費税を除く)	9,556	0	986	-180	287	1,227	3,081	175	4,182	448	480	199
951 (控除) 経常補助金	-254	0	-234	0	0	0	-213	0	-1	0	0	0
960 租付加価値部門計	84,529	0	20,443	371	1,987	6,571	28,184	6,202	62,689	5,270	8,998	1,582
970 県内生産額	111,498	78,022	59,287	2,064	2,823	10,146	41,222	7,922	116,710	11,871	15,068	6,287

(単位：百万円)

595	611	631	632	641	642	643	644	659	661	662	663	669
映像・音声・ 文字情報制作	公務	教育	研究	医療	保健衛生	社会保険・社 会福祉	介護	他に分類され ない会員制団 体	物品貸借サー ビス	広告	自動車整備・ 機械修理	その他の対事 業所サービス
0	5	300	0	422	0	275	545	105	2	0	0	0
0	0	36	82	57	0	42	98	0	0	0	0	0
0	0	68	0	0	0	0	0	0	0	0	0	0
0	1	13	0	4	0	11	25	0	0	0	0	0
0	1	14	0	101	0	67	178	0	0	0	0	0
0	0	0	10	4	0	0	2	3	1	0	0	0
0	2	0	0	0	0	0	0	0	0	0	0	0
0	63	1,061	0	1,549	0	1,000	2,305	72	0	0	0	0
0	6	16	0	185	0	110	258	0	0	0	0	1
0	0	67	274	15	0	5	2	0	0	0	0	0
0	0	0	0	0	0	0	0	0	0	0	0	0
0	16	0	0	23	26	7	9	7	3	0	1	50
18	860	15	122	835	68	485	302	1,338	79	2	68	225
2	7	4	25	0	3	3	3	7	1	0	3	32
18	231	229	568	655	7	642	381	733	35	3	17	245
436	38	293	365	0	42	109	94	106	0	0	9	346
2	39	104	219	345	38	595	437	99	3	99	0	155
340	1,733	970	1,218	913	71	666	193	2,088	26	189	71	385
0	1	0	0	0	0	0	0	0	0	0	0	0
1	36	3	1,220	122	140	31	31	0	0	1	30	0
0	0	0	626	25	1	0	0	0	0	0	0	0
0	0	61	963	145	13	1	6	0	0	0	27	0
0	0	0	0	58	4	0	1	0	0	0	0	0
0	0	0	0	0	0	0	0	0	0	0	0	0
0	68	1	90	67,068	185	742	377	0	0	0	0	0
61	109	5	2,643	642	99	294	317	124	68	21	585	450
13	2,227	260	1,722	828	55	171	326	171	54	5	282	215
0	0	0	0	0	0	2	2	11	0	0	0	0
30	185	39	709	462	0	14	30	134	10	21	607	180
0	248	11	64	432	6	137	168	279	12	0	4,136	6
0	68	9	109	12	2	6	5	86	16	0	0	12
0	21	71	274	120	58	21	27	15	0	0	400	1
0	1	0	6	0	0	0	0	0	0	0	0	0
0	12	17	1	67	2	95	78	10	0	0	0	1
1	13	144	14	16	0	0	1	0	0	0	15	0
0	0	0	0	0	0	0	0	0	0	0	0	0
0	0	0	0	0	0	0	0	0	0	0	27	0
0	0	0	0	0	0	1	1	0	0	0	0	0
0	5	0	0	0	0	0	0	0	0	0	18	0
1	1	0	9	0	0	0	0	0	0	0	0	0
4	37	0	15	660	0	12	39	12	0	0	122	5
0	0	0	0	0	0	0	0	0	2	0	17	0
3	884	24	23	105	1	50	57	128	21	0	236	29
0	63	0	0	0	0	0	0	0	0	0	1,711	13
0	3	0	0	0	0	0	0	0	3	0	2,493	1
14	592	0	5,374	68	272	236	0	40	0	0	807	25
0	0	0	5	0	0	0	0	0	0	0	680	0
48	406	6	403	0	0	2	0	0	0	0	1,810	4
0	0	0	0	0	0	0	0	0	0	0	1,160	0
6	128	0	0	0	0	0	0	0	2	0	287	3
0	164	0	0	24	0	0	0	0	0	0	110	6
7	78	101	62	14	1	0	1	0	1	0	442	11
4	300	4	23	10	0	4	0	4	4	1	58	69
0	0	0	0	0	0	0	0	0	77	0	72	0
0	0	0	0	0	0	0	0	0	0	0	0	0
0	62	0	0	0	0	0	0	0	0	0	380	0
0	0	0	0	0	0	0	0	0	0	15,200	0	353
0	223	7	11	0	0	0	0	0	0	0	0	354
0	722	0	0	0	0	0	0	0	0	0	330	1
92	306	458	949	85	4	316	220	259	168	11	90	538
0	0	0	0	0	0	0	0	0	0	0	0	0
0	0	0	0	0	0	0	0	0	0	0	0	0
27	2,213	894	414	769	17	300	252	89	38	1	60	184
0	0	0	0	0	0	0	0	0	0	0	0	413
0	0	0	0	0	0	0	0	0	0	0	0	0
37	2,201	4,034	937	2,798	142	1,448	1,253	156	81	22	245	543
5	708	808	351	723	50	566	592	83	2	1	119	205
8	998	1,414	1,275	1,577	37	546	768	116	8	1	67	120
11	7,439	1,105	400	1,354	114	328	449	2	13	1	62	25
248	2,324	1,473	3,781	22,823	242	2,514	2,579	1,993	313	32	4,518	1,351
36	4,835	2,072	261	2,114	445	2,309	581	1,320	895	9	621	483
187	320	179	716	7,622	104	281	1,170	959	328	4	247	1,221
0	0	0	0	0	0	0	0	0	0	0	0	552
0	0	0	0	0	0	0	0	0	0	0	0	553
18	1,619	780	1,260	648	38	97	82	252	18	2	44	219
100	1,514	523	1,076	2,848	50	414	366	595	60	14	623	379
96	4,248	1,488	694	1,527	56	540	696	583	253	45	338	809
3	37	31	52	72	3	18	20	17	2	0	88	16
110	185	519	639	300	1	13	31	205	37	12	18	317
8	28	25	44	223	4	29	28	21	3	3	50	16
14	772	55	94	225	7	57	48	38	7	5	64	23
9	37	0	3	0	0	0	0	0	157	0	0	0
24	981	163	632	130	31	304	132	276	62	1	69	129
152	1,726	98	2,112	699	52	613	220	690	28	27	179	447
15	2	17	6	38	1	16	20	19	3	1,332	8	8
220	3,660	318	1,460	2,992	137	700	100	1,675	238	34	107	1,923
63	121	15	131	17	7	55	5	31	17	192	123	1,084
661	1,631	574	1,217	1,013	30	876	241	1,224	46	813	49	713
0	0	0	0	0	0	0	0	0	0	0	0	611
14	23	0	0	45	0	7	2	0	9	5	0	67
0	0	0	0	0	0	0	0	0	0	0	0	0
0	0	0	0	2,662	0	0	58	0	0	0	0	0
3	6	6	3	4,989	553	299	149	1	0	0	0	8
0	0	0	0	0	0	0	0	0	0	0	0	0
0	0	0	0	0	0	0	0	0	0	0	0	0
21	0	31	440	539	5	2	38	0	0	0	125	300
82	3,354	316	544	2,444	156	748	2,111	314	64	7	465	1,303
260	360	491	220	530	52	61	158	256	183	3	229	1,798
32	3,218	420	1,116	732	88	385	192	408	2,548	7	665	458
413	14,743	4,661	11,815	13,221	402	4,186	2,632	3,082	1,440	249	1,714	16,119
0	0	0	0	0	0	0	0	0	0	0	0	0
0	0	0	0	0	0	142	531	0	0	0	0	0
3	25	18	13	3,963	67	983	1,014	3	1	4	1	7
369	0	19	1	0	0	0	0	0	0	12	0	0
33	84	54	247	125	2	15	30	131	25	12	24	130
23	729	269	861	488	30	340	602	263	23	5	115	228
18	213	1,843	932	694	151	1,086	417	245	167	1	107	497
4,424	70,319	29,561	46,571	162,355	3,968	26,466	24,322	20,838	7,699	3,120	43,445	34,139
410	2,435	878	1,938	2,916	253	1,796	1,809	1,927	159	99	932	2,221
1,925	86,591	106,327	45,502	177,034	6,242	55,356	67,549	25,693	3,095	612	24,523	52,270
688	0	576	4,135	15,818	221	782	3,290	-376	2,707	97	1,515	13,405
552	0	6,750	6,138	27,555	228	2,014	7,946	3,178	10,054	358	2,025	10,707
0	81,879	27,240	16,735	0	32	280	0	0	0	0	0	0
155	330	1,230	2,525	6,302	160	466	1,661	1,774	414	109	1,733	7,754
0	0	-23	-213	-6,191	0	0	-395	-1,224	0	0	0	-9
3,730	171,235	142,978	76,760	223,434	7,136	60,894	81,860	30,972	16,429	1,275	30,728	86,348
8,154	241,554	172,539	123,331	385,789	11,104	87,160	106,182	51,810	24,128	4,395	74,173	120,487

	671	672	673	674	679	681	691	700	711	721
	宿泊業	飲食サービス	洗濯・理容・美容・浴場業	娯楽サービス	その他の対個人サービス	事務用品	分類不明	内生部門計	家計外消費支出(列)	民間消費支出
011 耕種農業	550	3,515	2	83	268	0	0	39,241	363	18,368
012 畜産	91	902	0	0	11	0	0	3,922	0	1,912
013 農業サービス	0	0	0	41	0	0	0	4,438	0	1,030
015 林業	52	280	0	0	6	0	0	5,786	22	1,154
017 漁業	193	992	0	2	22	0	0	7,464	105	2,623
061 石炭・原油・天然ガス	4	0	4	0	0	0	0	508,979	0	0
062 その他の鉱業	-2	-4	0	3	2	0	51	71,709	-39	-39
111 食料品	2,429	25,422	0	2	288	0	0	73,298	3,023	144,127
112 飲料	1,175	11,453	0	0	74	0	0	17,868	2,037	29,308
113 飼料・有機質肥料(別掲を除く。)	0	0	0	45	0	0	0	3,905	0	1,306
114 たばこ	0	0	0	0	0	0	0	0	1,229	25,178
151 繊維工業製品	30	0	5	108	15	161	581	17,712	9	418
152 衣服・その他の繊維既製品	465	101	179	157	214	27	0	12,564	788	30,203
161 木材・木製品	11	134	0	31	26	0	264	25,012	39	331
162 家具・装飾品	150	389	30	247	128	0	0	11,649	151	723
163 パパ・紙・板紙・加工紙	50	0	18	34	1	1,171	248	19,625	-276	-729
184 紙加工品	34	443	15	26	44	2,980	204	25,485	605	1,720
191 印刷・製版・製本	24	74	64	315	114	0	0	22,753	122	282
201 化学肥料	0	0	0	7	21	0	0	4,368	0	61
202 無機化学工業製品	4	47	68	30	1	0	372	24,287	0	58
203 石油化学系基礎製品	0	0	0	0	0	0	0	44,451	0	0
204 有機化学工業製品(石油化学系基礎製品)	0	0	24	0	2	0	0	54,568	0	1
205 合成樹脂	0	0	0	0	0	0	0	9,466	0	0
206 化学繊維	0	0	0	0	0	0	0	6,670	0	0
207 医薬品	1	0	0	1	0	0	0	69,965	661	3,652
208 化学最終製品(医薬品を除く。)	153	336	736	87	238	90	2,972	54,310	588	13,352
211 石油製品	123	569	251	405	112	0	0	141,412	114	43,362
212 石炭製品	0	75	0	0	3	0	0	37,677	1	-9
221 プラスチック製品	88	173	101	258	33	356	995	54,810	124	2,489
222 ゴム製品	64	22	15	98	23	99	0	14,622	59	3,719
231 なめし革・革製品・毛皮	23	2	12	12	45	0	0	1,660	275	7,418
251 ガラス・ガラス製品	38	66	3	28	2	0	106	5,783	43	161
252 セラミク・セラミック製品	0	0	0	0	0	0	485	29,234	0	11
253 陶磁器	53	176	0	1	1	0	0	2,375	20	154
259 その他の産業・土土製品	2	12	1	32	19	48	0	11,723	22	619
261 鉄鉄・粗鋼	0	0	0	0	0	0	0	294,707	0	-150
262 鋼材	0	0	0	0	2	0	5,831	187,954	0	0
263 鋳造品(鉄)	1	4	0	0	1	0	0	9,010	0	0
269 その他の鉄鋼製品	0	0	0	0	0	0	286	11,714	0	0
271 非鉄金属製錬・精製	0	0	0	0	0	0	0	12,434	0	1,087
272 非鉄金属加工製品	32	50	20	0	12	9	0	18,847	9	54
281 建設用・建築用金属製品	0	0	0	0	0	0	0	32,795	0	170
289 その他の金属製品	47	394	114	8	180	4	0	35,955	218	1,797
291 はん用機械	0	0	0	0	1	0	0	32,300	0	95
301 生産用機械	0	0	0	0	2	0	0	18,124	0	55
311 業務用機械	2	0	0	195	13	238	0	10,288	16	804
321 電子デバイス	0	0	0	0	0	0	0	4,983	0	11
329 その他の電子部品	0	0	0	0	2	346	0	9,971	4	971
331 産業用電気機器	0	0	0	0	0	0	0	13,309	0	54
332 民生用電気機器	0	0	0	0	0	0	0	1,455	407	17,988
333 電子応用装置・電気計測器	0	0	0	0	0	0	0	824	0	0
339 その他の電気機械	5	6	1	25	3	0	0	3,394	71	4,293
341 通信・映像・音響機器	1	26	0	1	1	0	0	1,713	269	19,160
342 電子計算機・同附属装置	0	0	0	0	0	0	0	282	0	4,141
351 乗用車	0	0	0	0	0	0	0	0	0	40,706
352 その他の自動車	0	0	0	0	0	0	0	442	0	2,724
353 自動車部品・同附属品	0	0	0	0	0	0	0	17,609	0	81
354 船舶・同修理	0	0	0	1	0	0	0	2,308	0	111
359 その他の輸送機械・同修理	0	0	0	0	5	0	0	2,384	0	984
391 その他の製造工業製品	110	316	132	318	300	1,411	0	10,649	1,188	10,750
392 再生资源回収・加工処理	0	10	0	0	0	0	0	8,606	0	831
411 建築	0	0	0	0	0	0	0	0	0	0
412 建設補修	87	188	73	196	114	0	0	25,759	0	0
413 公共事業	0	0	0	0	0	0	0	0	0	0
419 その他の土木建設	0	0	0	0	0	0	0	0	0	0
461 電力	1,917	2,859	842	1,614	790	0	0	118,259	39	48,511
462 ガス・熱供給	906	2,575	282	80	242	0	0	19,618	10	4,688
471 水道	576	1,387	474	243	175	0	618	20,503	19	31,248
481 廃棄物処理	2,341	2,381	387	598	489	0	802	27,345	0	1,590
511 商業	2,604	18,492	932	989	1,187	2,180	0	221,181	11,990	344,069
531 金融・保険	990	853	82	457	166	0	0	112,365	2	117,744
551 不動産仲介及び賃貸	530	1,516	872	332	954	0	1,943	63,107	0	2,635
552 住宅賃貸料	0	0	0	0	0	0	0	0	0	48,774
553 住宅賃貸料(帰属家賃)	0	0	0	0	0	0	0	0	0	351,397
571 鉄道輸送	69	343	65	101	88	6	0	15,982	157	19,501
572 道路輸送(自家輸送を除く。)	301	2,099	94	163	707	385	0	66,790	2,496	45,260
573 自家輸送	1,422	230	413	1,121	815	0	788	78,022	0	0
574 水運	11	72	7	12	11	26	0	36,822	16	1,248
575 航空輸送	37	57	37	71	51	1	0	6,696	99	8,488
576 貨物利用運送	23	164	7	8	9	31	0	4,350	42	1,398
577 倉庫	38	311	10	13	14	40	0	14,949	67	1,661
578 運輸附帯サービス	3,411	496	0	127	0	0	597	23,465	36	15,403
579 郵便・信書便	60	154	36	32	92	0	0	7,373	86	1,306
591 通信	284	926	196	108	119	0	1,260	46,414	690	64,840
592 放送	71	901	239	63	4	0	0	4,714	55	10,458
593 情報サービス	671	276	6	458	262	0	0	50,257	18	7,241
594 インターネット付随サービス	21	34	15	64	26	0	0	9,618	161	5,877
595 映像・音声・文字情報制作	220	322	192	863	142	0	0	20,276	379	8,388
611 公務	0	0	0	0	0	0	3,623	3,623	0	8,938
631 教育	11	64	30	10	18	0	266	2,429	0	39,233
632 研究	0	0	0	0	0	0	0	0	0	514
641 医療	0	0	0	0	0	0	0	2,720	1,444	62,116
642 保健衛生	0	15	0	4	3	0	0	6,670	3,059	321
643 社会保険・社会福祉	0	0	0	0	0	0	0	0	1,270	45,438
644 介護	0	0	0	0	0	0	0	0	0	5,619
659 他に分類されない会員制団体	74	230	46	404	74	0	777	8,633	0	26,076
661 物品賃貸サービス	424	239	94	240	135	0	0	56,755	216	1,513
662 広告	144	1,628	343	343	343	0	0	41,485	0	38
663 自動車整備・機械修理	95	635	214	265	44	0	826	53,656	37	31,025
669 その他の対事業所サービス	604	2,272	844	1,223	624	0	0	240,225	327	4,723
671 宿泊業	0	0	0	0	0	0	0	0	13,220	16,178
672 飲食サービス	733	1,063	0	0	0	0	0	3,540	54,015	118,524
673 洗濯・理容・美容・浴場業	544	426	680	5	17	0	0	8,064	162	26,366
674 娯楽サービス	130	35	0	287	44	0	0	1,492	5,608	42,633
679 その他の対個人サービス	128	58	63	155	412	0	0	2,792	533	32,041
681 事務用品	111	130	125	113	99	0	3	9,613	0	0
691 分類不明	90	239	221	59	308	3	0	31,482	0	68
700 内生部門計	25,681	89,655	9,726	13,867	10,819	9,612	24,154	3,647,382	108,521	2,042,760
711 家計外消費支出(行)	1,127	2,324	1,435	1,063	848	0	0	108,521	0	0
911 雇用者所得	12,238	42,568	8,536	10,449	9,989	0	0	1,638,410	0	0
921 営業余剰	2,752	3,836	6,022	11,236	5,182	0	0	811,259	0	0
931 資本減耗引当(社会資本等減耗分)	6,699	7,212	4,194	6,619	5,927	0	0	771,159	0	0
932 資本減耗引当(社会資本等減耗分)	0	0	0	0	0	0	0	0	0	0
941 間接税(関税・輸入品商品税を除く)	1,385	4,941	1,618	3,816	2,577	0	0	131,466	0	0
951 (控除) 経営補助金	-1	-1	0	0	0	0	0	266,570	-19,125	-19,125
960 租付加価値部門計	24,200	60,880	21,805	33,183	24,523	0	0	3,708,280	0	0
970 県内生産額	49,881	150,535	31,531	46,850	35,342	9,612	24,154	7,355,642	0	0

(單位：百万円)

731	732	741	751	761	780	790	810	820	830	870	880	970
一般政府 消費支出	一般政府 消費支出 (社会資本 等減耗分)	県内総固定 資本形成 (公的)	県内総固定 資本形成 (民間)	在庫純増	県内最終 需要計	県内需要 合計	移輸出	最終需要計	需要合計	(控除) 移輸入	最終需要 部門計	県内生産額
0	0	0	2,566	29	21,326	60,567	86,079	107,405	146,646	-40,147	67,258	106,499
0	0	0	386	-1	2,297	6,219	2,518	4,815	8,737	-4,441	3,714	4,296
0	0	0	0	0	1,030	5,468	0	1,030	5,468	0	1,030	5,468
0	0	0	0	1,947	3,123	8,909	3,778	6,901	12,687	-3,317	3,584	9,370
0	0	0	0	91	2,819	10,283	12,343	15,162	22,626	-5,314	9,848	17,312
0	0	0	-14,715	-14,715	-14,715	494,264	0	-14,715	494,264	-494,264	-508,979	0
0	0	0	-39	-192	-309	71,400	1,926	1,617	73,326	-69,955	-68,338	3,371
0	0	0	658	147,808	221,106	221,106	104,410	252,218	325,516	-168,706	83,512	156,810
0	0	0	332	31,677	49,545	34,092	39,922	65,769	83,637	-40,334	25,435	43,303
0	0	0	334	1,640	5,545	1,390	3,030	6,935	10,606	-5,197	-2,167	1,738
0	0	0	199	26,606	26,606	0	26,606	26,606	26,606	-26,606	0	0
0	0	2	101	-37	493	18,205	37,546	38,039	55,751	-15,736	22,303	40,015
0	0	3	1,126	800	32,920	45,484	22,546	55,466	68,030	-42,772	12,694	25,258
30	0	6	155	-495	66	25,078	23,776	23,842	48,854	-19,404	4,438	29,450
2	0	156	4,030	-218	4,844	16,493	14,560	19,404	31,053	-13,140	6,264	17,913
0	0	0	0	-402	-1,407	18,218	11,869	10,462	30,087	-13,389	-2,927	16,698
0	0	0	0	66	2,391	27,876	6,803	9,194	34,679	-16,477	-7,283	18,202
0	0	0	0	-24	380	23,133	4,466	4,846	27,599	-15,211	-10,365	12,388
0	0	0	0	42	103	4,471	393	496	4,864	-4,078	-3,582	786
0	0	0	0	76	134	24,421	14,033	14,167	38,454	-12,269	1,898	26,185
0	0	0	0	-2,499	-2,499	41,952	64,931	62,432	106,883	-21,800	40,632	85,083
0	0	0	0	955	956	55,624	66,323	67,279	121,847	-49,632	17,647	72,215
0	0	0	0	-83	-83	9,383	1,288	1,205	10,671	-8,731	-7,526	1,940
0	0	0	0	-210	-210	6,460	36	-174	6,496	-6,460	-6,634	36
0	0	0	0	-3,651	662	70,627	17,427	18,089	88,054	-69,747	-51,658	18,307
0	0	0	0	3,379	17,319	71,629	262,906	280,225	334,535	-49,495	230,730	285,040
0	0	0	0	-40,394	3,082	144,494	609,564	512,646	604,058	-89,257	423,389	564,801
0	0	0	0	-143	-151	37,526	31,327	31,176	68,853	-20,414	10,762	48,439
31	0	0	0	-866	1,774	56,584	46,982	48,756	103,566	-49,404	-284	54,526
0	0	0	0	-185	3,593	18,215	11,349	14,942	29,564	-16,910	-1,968	12,654
0	0	0	0	-180	7,513	9,173	1,024	8,537	10,197	-8,724	-187	1,473
0	0	0	0	50	254	6,037	2,878	3,132	8,915	-5,496	-2,364	3,419
0	0	0	0	-101	-90	28,144	17,391	17,301	45,535	-13,028	4,278	32,512
0	0	0	0	13	187	37	2,562	37	2,599	-2,514	-2,590	85
0	0	0	0	-118	523	12,246	3,670	4,193	15,916	-8,399	-4,206	7,517
0	0	-147	-583	-3,881	-4,761	289,946	112,346	107,585	402,292	-9,779	97,806	392,513
0	0	0	0	-3,600	-3,600	184,354	280,903	277,303	465,257	-49,931	227,372	415,326
0	0	0	0	-188	-188	8,822	323	135	9,145	-8,137	-8,002	1,008
0	0	0	0	-29	-29	11,685	15,478	15,449	27,163	-7,174	8,275	19,989
0	0	0	0	-641	-10	436	12,870	2,048	14,482	-13,668	-11,620	814
0	0	0	0	-353	-290	18,557	13,180	12,890	31,737	-17,357	-4,467	14,380
2	0	8	837	-622	395	33,190	31,717	32,112	64,907	-29,052	3,060	35,855
0	0	357	4,173	-505	6,040	41,995	28,509	34,549	70,504	-35,655	-1,106	34,849
0	0	2,709	36,982	2,196	41,982	74,282	232,335	274,317	306,617	-56,140	218,177	250,477
0	0	441	41,172	-1,134	40,534	58,658	95,520	136,054	154,178	-49,846	86,208	104,332
0	0	3,153	15,079	-16	19,036	29,324	10,125	29,161	39,449	-26,482	2,679	12,967
0	0	0	0	172	183	5,166	0	183	5,166	-5,166	-4,983	0
0	0	0	0	279	11,225	11,895	13,149	23,120	23,120	-9,327	3,822	13,793
0	0	1,089	26,734	-10	27,867	41,176	2,485	30,352	43,661	-38,217	-7,865	5,444
0	0	53	5,717	200	24,365	55,820	35,080	29,445	30,900	-25,919	-3,926	5,381
0	0	2,040	6,379	-59	8,361	9,185	1,553	9,914	10,738	-9,098	816	1,640
0	0	3,132	3,916	63	11,475	14,869	1,159	12,634	16,028	-10,608	2,026	5,420
0	0	9,842	4,569	164	34,004	35,717	646	34,650	36,363	-35,617	-967	746
0	0	6,392	9,039	5	19,577	19,859	1,299	20,876	21,158	-19,823	1,053	1,335
0	0	455	14,346	353	55,860	55,860	0	55,860	55,860	-55,860	0	0
0	0	966	9,307	-47	12,950	13,392	0	12,950	13,392	-13,392	-442	0
0	0	0	0	437	518	18,127	7,505	8,023	25,632	-17,424	-9,401	8,208
0	0	3,053	339	4	3,507	5,815	1,596	5,103	7,411	-1,894	3,209	5,513
0	0	1,342	2,767	-4	5,089	7,473	1,168	6,257	8,641	-7,463	-1,206	1,178
0	0	5,089	10,685	-119	27,593	38,242	15,005	42,598	53,247	-34,605	7,993	18,642
0	0	0	0	0	831	9,437	0	831	9,437	0	831	9,437
0	0	40,092	147,782	0	187,874	187,874	0	187,874	187,874	0	187,874	187,874
0	0	17,537	12,498	0	30,035	55,794	0	30,035	55,794	0	30,035	55,794
0	0	227,425	0	0	227,425	227,425	0	227,425	227,425	0	227,425	227,425
0	0	0	50,773	0	50,773	50,773	0	50,773	50,773	0	50,773	50,773
0	0	0	0	0	48,550	166,809	55,202	103,752	222,011	-18,893	84,850	203,118
0	0	0	0	0	4,698	24,316	0	4,698	24,316	-669	4,029	23,647
-11,778	1,180	0	0	0	20,669	41,172	0	20,669	41,172	0	20,669	41,172
22,334	4,026	0	0	0	27,950	55,295	0	27,950	55,295	-1,848	26,102	53,447
367	0	7,425	38,202	488	402,541	623,722	157,399	559,940	781,121	-256,487	303,453	524,634
0	0	0	0	0	117,746	230,101	1,646	119,392	231,747	-34,061	85,341	197,696
0	0	0	0	0	6,273	69,380	6,496	12,769	75,876	-7,293	5,476	68,583
786	0	0	0	0	49,560	49,560	0	49,560	49,560	0	49,560	49,560
0	0	0	0	0	351,397	351,397	0	351,397	351,397	0	351,397	351,397
1	0	3	6	0	19,668	35,650	3,780	23,448	39,430	-22,899	549	16,531
82	0	757	4,066	-14	52,647	119,437	41,319	93,966	160,756	-49,258	44,708	111,498
0	0	0	0	0	0	78,022	0	0	78,022	0	78,022	78,022
0	0	76	160	-142	1,358	38,180	41,986	43,344	80,166	-20,879	22,465	59,287
0	0	9	5	1	8,602	15,298	1,651	10,253	16,949	-14,885	-4,632	2,064
5	0	165	264	-12	1,863	6,713	1,412	3,275	8,125	-5,302	-2,027	2,823
15	0	118	285	-167	1,979	16,928	0	1,979	16,928	-6,752	-4,803	10,146
556	94	0	0	0	16,089	39,554	15,081	31,170	54,635	-13,413	17,757	41,222
0	0	0	0	0	1,392	8,765	645	2,037	9,410	-1,488	549	7,922
0	0	0	0	0	65,530	111,944	12,395	77,925	124,339	-7,629	70,296	116,710
0	0	0	0	0	10,513	15,227	1,319	11,832	16,546	-4,675	7,157	11,871
0	0	15,782	27,825	46	50,912	101,169	1,888	52,800	103,057	-87,989	-35,189	15,068
0	0	0	0	0	6,038	15,656	971	7,009	16,627	-10,340	-3,331	6,287
311	0	0	1	-242	8,837	29,113	1,659	10,496	30,772	-22,618	-12,122	8,154
147,114	81,879	0	0	0	237,931	241,554	0	237,931	241,554	0	237,931	241,554
106,543	27,240	0	0	0	173,016	175,445	12,217	185,233	187,662	-15,123	170,310	172,539
879	16,735	18,594	78,819	0	115,541	115,541	12,989	128,530	128,530	-5,199	123,331	123,331
319,530	0	0	0	0	383,090	385,810	0	383,090	385,810	-21	383,069	385,789
1,022	32	0	0	0	11,104	11,104	0	4,434	11,104	0	4,434	11,104
40,172	280	0	0	0	87,160	87,160	0	87,160	87,160	0	87,160	87,160
100,563	0	0	0	0	106,182	106,182	0	106,182	106,182	0	106,182	106,182
0	0	0	0	0	26,076	34,709	17,928	44,004	52,637	-827	43,177	51,810
0	0	0	0	0	1,729	58,484	1,593	3,322	60,077	-35,940	-52,627	24,128
0	0	0	0	0	41,513	23,519	80	108	41,593	-37,198	-37,090	4,

投入係数表 (107部門)

	011	012	013	015	017	061	062	111	112	113	114	151
	耕種農業	畜産	農業サービス	林業	漁業	石炭・原油・天然ガス	その他の鉱業	食料品	飲料	飼料・有機質肥料(別掲を除く。)	たばこ	繊維工業製品
011 耕種農業	0.026404	0.048184	0.007681	0.001921	0.000000	0.000000	0.000000	0.175614	0.014572	0.232451	0.000000	0.005123
012 畜産	0.002573	0.069832	0.022312	0.000000	0.000000	0.000000	0.000000	0.011715	0.000000	0.003452	0.000000	0.004050
013 農業サービス	0.037475	0.078678	0.000000	0.000000	0.000000	0.000000	0.000000	0.000000	0.000000	0.000000	0.000000	0.000000
015 林業	0.000216	0.000000	0.000000	0.152935	0.000173	0.000000	0.000000	0.000695	0.000000	0.000575	0.000000	0.000025
017 漁業	0.000000	0.000000	0.000000	0.000000	0.055164	0.000000	0.000000	0.030649	0.000000	0.001726	0.000000	0.000000
061 石炭・原油・天然ガス	0.000000	0.000000	0.000000	0.000107	0.000000	0.000000	0.000000	0.000153	0.000323	0.000575	0.000000	0.000700
062 その他の鉱業	0.000000	0.000000	0.000000	0.000213	0.000000	0.000000	0.000000	0.000000	0.000000	0.000575	0.000000	0.000000
111 食料品	0.000000	0.007914	0.000000	0.015688	0.038759	0.000000	0.000000	0.156036	0.134078	0.245109	0.000000	0.000175
112 飲料	0.000000	0.000233	0.000000	0.000000	0.010744	0.000000	0.000000	0.003444	0.087985	0.000000	0.000000	0.000000
113 飼料・有機質肥料(別掲を除く。)	0.004441	0.369413	0.019934	0.008751	0.066197	0.000000	0.000000	0.000000	0.000000	0.037399	0.000000	0.000000
114 たばこ	0.000000	0.000000	0.000000	0.000000	0.000000	0.000000	0.000000	0.000000	0.000000	0.000000	0.000000	0.000000
151 繊維工業製品	0.000038	0.000000	0.000000	0.001708	0.012361	0.000000	0.000000	0.000000	0.000000	0.000000	0.000000	0.253980
152 衣服・その他の繊維製品	0.008160	0.000931	0.005121	0.000107	0.005545	0.000000	0.003856	0.001078	0.001178	0.000000	0.000000	0.002374
161 木材・木製品	0.000263	0.001862	0.000183	0.004803	0.014444	0.000000	0.000000	0.000555	0.000162	0.012083	0.000000	0.002000
162 家具・装飾品	0.000000	0.000000	0.000000	0.000107	0.000347	0.000000	0.000148	0.000351	0.012383	0.000000	0.000000	0.000580
163 パルプ・紙・板紙・加工紙	0.000310	0.000000	0.000183	0.000000	0.000289	0.000000	0.000000	0.000121	0.000000	0.000000	0.000000	0.001050
164 紙加工品	0.044733	0.015363	0.038040	0.003735	0.014444	0.000000	0.000000	0.012729	0.038311	0.001726	0.000000	0.001160
191 印刷・製版・製本	0.000141	0.000000	0.000366	0.000000	0.000520	0.000000	0.000297	0.009158	0.002563	0.000000	0.000000	0.000450
201 化学肥料	0.035578	0.000000	0.000732	0.000107	0.000000	0.000000	0.000000	0.000000	0.000023	0.000000	0.000000	0.000000
202 無機化学工業製品	0.000939	0.000233	0.014633	0.000000	0.001560	0.000000	0.000000	0.002264	0.006328	0.002301	0.000000	0.013895
203 石油化学系基礎製品	0.000000	0.000000	0.000000	0.000000	0.000000	0.000000	0.000000	0.000000	0.000000	0.000000	0.000000	0.000050
204 有機化学工業製品(石油化学系基礎製)	0.000000	0.000000	0.000366	0.000107	0.000000	0.000000	0.000000	0.003367	0.008752	0.001151	0.000000	0.015244
205 合成樹脂	0.000000	0.000000	0.000000	0.000000	0.000000	0.000000	0.000000	0.000026	0.000000	0.000000	0.000000	0.000400
206 化学繊維	0.000000	0.000000	0.000000	0.000000	0.000000	0.000000	0.000000	0.000000	0.000000	0.000000	0.000000	0.107210
207 医薬品	0.000000	0.005121	0.034382	0.000000	0.007220	0.000000	0.000000	0.000096	0.000000	0.001726	0.000000	0.000000
208 化学最終製品(医薬品を除く。)	0.046939	0.001862	0.005304	0.000534	0.004159	0.000000	0.014239	0.001275	0.007759	0.000000	0.000000	0.016269
211 石油製品	0.012601	0.001629	0.004755	0.010672	0.044593	0.000000	0.031148	0.003763	0.005935	0.008055	0.000000	0.009396
212 石炭製品	0.000000	0.000000	0.000000	0.000000	0.000000	0.000000	0.000297	0.000000	0.000000	0.000000	0.000000	0.000000
221 プラスチック製品	0.008244	0.003492	0.003475	0.011953	0.013459	0.000000	0.000000	0.019533	0.067709	0.000575	0.000000	0.000149
222 ゴム製品	0.002977	0.000466	0.006218	0.000640	0.000866	0.000000	0.003560	0.000281	0.000162	0.000000	0.000000	0.000275
231 なめし革・革製品・毛皮	0.000075	0.000000	0.000000	0.000107	0.000289	0.000000	0.003263	0.000038	0.000223	0.000000	0.000000	0.000125
251 ガラス・ガラス製品	0.000000	0.000000	0.000000	0.000640	0.000000	0.000000	0.000000	0.001518	0.009376	0.000000	0.000000	0.000250
252 セメント・セメント製品	0.000000	0.000000	0.000000	0.000000	0.000000	0.000000	0.000000	0.000000	0.000000	0.000000	0.000000	0.000000
253 陶磁器	0.000103	0.000000	0.000000	0.000000	0.000000	0.000000	0.000000	0.000000	0.000115	0.000000	0.000000	0.000000
259 その他の窯業・土石製品	0.002150	0.001862	0.003109	0.000000	0.000058	0.000000	0.000000	0.000083	0.000223	0.001726	0.000000	0.000000
261 鉄鉄・粗鋼	0.000000	0.000000	0.000000	0.000000	0.000000	0.000000	0.000000	0.000000	0.000000	0.000000	0.000000	0.000000
262 鋼材	0.000028	0.000000	0.000000	0.000000	0.000058	0.000000	0.001187	0.000000	0.000000	0.000000	0.000000	0.000025
263 鋳造品(鉄)	0.000000	0.000000	0.000000	0.000000	0.000173	0.000000	0.000000	0.000000	0.000000	0.000000	0.000000	0.000000
269 その他の鉄鋼製品	0.000000	0.000000	0.000000	0.000000	0.000000	0.000000	0.000000	0.000000	0.000000	0.000000	0.000000	0.000000
271 非鉄金属製錬・精製	0.000000	0.000000	0.000000	0.000000	0.000000	0.000000	0.000000	0.000000	0.000000	0.000000	0.000000	0.000000
272 非鉄金属加工製品	0.000000	0.000000	0.000000	0.000000	0.000000	0.000000	0.000000	0.000912	0.001778	0.000000	0.000000	0.000000
281 建設用・建築用金属製品	0.000000	0.000000	0.000000	0.000000	0.000173	0.000000	0.000000	0.000000	0.000000	0.000000	0.000000	0.000000
289 その他の金属製品	0.000892	0.002561	0.000000	0.000747	0.001386	0.000000	0.022842	0.006301	0.074360	0.001151	0.000000	0.000625
291 はん用機械	0.000000	0.000000	0.000000	0.000000	0.000000	0.000000	0.003560	0.000000	0.000000	0.000000	0.000000	0.000000
301 生産用機械	0.000000	0.000000	0.000000	0.000213	0.000000	0.000000	0.002373	0.000000	0.000000	0.000000	0.000000	0.000000
311 業務用機械	0.000000	0.000000	0.000358	0.000000	0.000000	0.000000	0.000000	0.000000	0.000000	0.000000	0.000000	0.000000
321 電子デバイス	0.000000	0.000000	0.000000	0.000000	0.000000	0.000000	0.000000	0.000000	0.000000	0.000000	0.000000	0.000000
329 その他の電子部品	0.000000	0.000000	0.000000	0.000000	0.000000	0.000000	0.000000	0.000000	0.000000	0.000000	0.000000	0.000000
331 産業用電気機器	0.000000	0.000000	0.000000	0.000000	0.000578	0.000000	0.000000	0.000000	0.000000	0.000000	0.000000	0.000000
332 民生用電気機器	0.000000	0.000000	0.000000	0.000000	0.000000	0.000000	0.000000	0.000000	0.000000	0.000000	0.000000	0.000000
333 電子応用装置・電気計測器	0.000000	0.000000	0.000000	0.000000	0.000000	0.000000	0.000000	0.000000	0.000000	0.000000	0.000000	0.000000
339 その他の電気機械	0.000009	0.000000	0.000000	0.000000	0.000693	0.000000	0.000000	0.000000	0.000000	0.000000	0.000000	0.000000
341 通信・映像・音響機器	0.000000	0.000000	0.000000	0.000107	0.000058	0.000000	0.000000	0.000006	0.000046	0.000000	0.000000	0.000025
342 電子計算機・同附属装置	0.000000	0.000000	0.000000	0.000000	0.000000	0.000000	0.000000	0.000000	0.000000	0.000000	0.000000	0.000000
351 乗用車	0.000000	0.000000	0.000000	0.000000	0.000000	0.000000	0.000000	0.000000	0.000000	0.000000	0.000000	0.000000
352 その他の自動車	0.000000	0.000000	0.000000	0.000000	0.000000	0.000000	0.000000	0.000000	0.000000	0.000000	0.000000	0.000000
353 自動車部品・同附属品	0.000000	0.000000	0.000000	0.000000	0.000000	0.000000	0.000000	0.000000	0.000000	0.000000	0.000000	0.000000
354 船舶・同修理	0.000000	0.000000	0.000000	0.000000	0.040146	0.000000	0.000000	0.000000	0.000000	0.000000	0.000000	0.000000
359 その他の輸送機械・同修理	0.000000	0.000000	0.000000	0.000000	0.000000	0.000000	0.000000	0.000000	0.000000	0.000000	0.000000	0.000000
391 その他の製造工業製品	0.000188	0.000000	0.000183	0.000213	0.000525	0.000000	0.001780	0.000293	0.001547	0.000000	0.000000	0.000050
392 再生資源回収・加工処理	0.000188	0.001397	0.000000	0.000523	0.000000	0.000000	0.000000	0.000000	0.000185	0.005754	0.000000	0.000075
411 建築	0.000000	0.000000	0.000000	0.000000	0.000000	0.000000	0.000000	0.000000	0.000000	0.000000	0.000000	0.000000
412 建設補修	0.003249	0.001397	0.001829	0.001281	0.000924	0.000000	0.003560	0.000408	0.000346	0.000000	0.000000	0.002049
413 公共事業	0.000000	0.000000	0.000000	0.000000	0.000000	0.000000	0.000000	0.000000	0.000000	0.000000	0.000000	0.000000
419 その他の土木建設	0.000000	0.000000	0.000000	0.000000	0.000000	0.000000	0.000000	0.000000	0.000000	0.000000	0.000000	0.000000
461 電力	0.003700	0.006750	0.035662	0.006190	0.010224	0.000000	0.022249	0.010573	0.011339	0.006904	0.000000	0.030289
462 ガス・熱供給	0.000009	0.000000	0.000197	0.000320	0.000000	0.000000	0.000000	0.002462	0.005104	0.001726	0.000000	0.009821
471 水道	0.000103	0.001397	0.001646	0.000213	0.000231	0.000000	0.001780	0.001690	0.002171	0.000000	0.000000	0.001999
481 廃棄物処理	0.000009	0.000698	0.002012	0.000107	0.000058	0.000000	0.001780	0.000395	0.000208	0.001726	0.000000	0.000130
511 商業	0.072339	0.058194										

152	161	162	163	164	191	201	202	203	204	205	206	207	
衣服・その他の繊維既製品	木材・木製品	家具・装備品	パルプ・紙・板紙・加工紙	紙加工品	印刷・製版	化学肥料	無機化学工業製品	石油化学系基礎製品	有機化学工業製品（石油化学系基礎製品・合成樹脂を除く。）	合成樹脂	化学繊維	医薬品	
0.002296	0.000068	0.000000	0.000000	0.000000	0.000000	0.000000	0.000000	0.000000	0.000097	0.000000	0.000000	0.003769	011
0.000277	0.000000	0.000000	0.000000	0.000000	0.000000	0.001272	0.000000	0.000000	0.000000	0.000000	0.000000	0.000000	012
0.000000	0.000000	0.000000	0.000000	0.000000	0.000000	0.000000	0.000000	0.000000	0.000000	0.000000	0.000000	0.000000	013
0.000000	0.127301	0.000000	0.000000	0.000000	0.000000	0.000000	0.000306	0.000000	0.000000	0.000000	0.000000	0.000000	015
0.000000	0.000000	0.000000	0.000000	0.000000	0.000000	0.000000	0.000000	0.000000	0.000000	0.000000	0.000000	0.000109	017
0.000079	0.000000	0.000000	0.000180	0.000110	0.000000	0.087786	0.002521	0.000423	0.002950	0.001031	0.027778	0.000164	061
0.000000	0.000000	0.000000	0.000898	0.000000	0.000000	0.003817	0.018942	0.000000	0.000180	0.000515	0.000000	0.000555	062
0.002178	0.000543	0.000000	0.002276	0.000055	0.000000	0.000000	0.000267	0.000000	0.003711	0.000000	0.000000	0.009231	111
0.000000	0.000000	0.000000	0.000000	0.000000	0.000000	0.000000	0.000000	0.000000	0.000004	0.000000	0.000000	0.000055	112
0.000000	0.000000	0.000000	0.000000	0.000000	0.000000	0.000000	0.000000	0.000000	0.000000	0.000000	0.000000	0.000000	113
0.000000	0.000000	0.000000	0.000180	0.000110	0.000000	0.000000	0.000000	0.000000	0.000000	0.000000	0.000000	0.000000	114
0.197126	0.000441	0.006252	0.001198	0.004835	0.000484	0.001272	0.000000	0.000000	0.000000	0.000000	0.000000	0.000000	151
0.013303	0.002309	0.001396	0.000838	0.001319	0.000323	0.005089	0.000687	0.000047	0.000457	0.000000	0.000000	0.000874	152
0.000198	0.211545	0.151957	0.000060	0.000440	0.000000	0.000000	0.000000	0.000000	0.000180	0.000000	0.000000	0.000000	161
0.000594	0.000238	0.024284	0.000599	0.000934	0.000404	0.001272	0.000878	0.000047	0.000499	0.000000	0.000000	0.000147	162
0.002930	0.009236	0.030313	0.296143	0.351610	0.123991	0.000000	0.001948	0.000000	0.000000	0.005670	0.027778	0.001803	163
0.004395	0.001528	0.011053	0.000120	0.006043	0.001499	0.003817	0.000878	0.000000	0.000955	0.000515	0.000000	0.019009	164
0.002098	0.001154	0.001675	0.000479	0.004615	0.046739	0.000000	0.000191	0.000012	0.000111	0.000515	0.000000	0.002076	191
0.000000	0.000000	0.000000	0.000000	0.000000	0.000000	0.000000	0.188295	0.005958	0.000000	0.000582	0.000000	0.000983	201
0.000713	0.000441	0.000167	0.001078	0.000385	0.000000	0.089059	0.175110	0.009226	0.022890	0.006186	0.000000	0.024963	202
0.000000	0.000000	0.000000	0.001737	0.000000	0.000000	0.016539	0.000038	0.346227	0.180073	0.017010	0.000000	0.000382	203
0.001465	0.002954	0.001228	0.010420	0.004230	0.000484	0.006361	0.007332	0.002092	0.224967	0.385567	0.277778	0.061507	204
0.000079	0.004143	0.000223	0.010480	0.001319	0.000484	0.000000	0.000000	0.000000	0.000000	0.000000	0.000000	0.055556	205
0.085597	0.000170	0.000447	0.000240	0.000000	0.000000	0.000000	0.000000	0.000000	0.000000	0.000000	0.000000	0.000000	206
0.000040	0.000000	0.000000	0.000000	0.000000	0.000000	0.000000	0.000000	0.000000	0.000000	0.000000	0.000000	0.034741	207
0.009304	0.024414	0.018925	0.027668	0.025602	0.028576	0.003817	0.012679	0.003714	0.006550	0.006186	0.000000	0.014038	208
0.002296	0.002037	0.002289	0.004851	0.003132	0.001614	0.05824	0.006536	0.430862	0.004888	0.001031	0.000000	0.001748	211
0.000000	0.000000	0.000000	0.000000	0.000000	0.000000	0.005089	0.000420	0.00529	0.003850	0.000000	0.000000	0.000000	212
0.012234	0.013243	0.021828	0.013355	0.016647	0.045124	0.010178	0.005881	0.000000	0.001911	-0.000515	0.000000	0.032556	221
0.003207	0.000374	0.000782	0.000898	0.000769	0.000565	0.001272	0.000153	0.000000	0.000637	0.000000	0.000000	0.003111	222
0.003920	0.000204	0.000447	0.000120	0.000165	0.000081	0.000000	0.000000	0.000082	0.000014	0.000000	0.000000	0.000000	231
0.000950	0.000102	0.015073	0.000419	0.000000	0.000000	0.000000	0.001337	0.000000	0.000512	0.000000	0.000000	0.008958	251
0.000000	0.000000	0.000000	0.000000	0.000000	0.000000	0.000000	0.000000	0.000000	0.000000	0.000000	0.000000	0.000000	252
0.000000	0.000000	0.000949	0.000000	0.000000	0.000000	0.000000	0.000191	0.000000	0.000000	0.000000	0.000000	0.000000	253
0.000000	0.000238	0.002735	0.001857	0.000000	0.000000	0.003817	0.015925	0.000000	0.000222	0.000515	0.000000	0.001038	259
0.000000	0.000000	0.000000	0.000000	0.000000	0.000000	0.000000	0.000000	0.000000	0.000000	0.000000	0.000000	0.000000	261
0.000277	0.000883	0.012561	0.000000	0.000000	0.000000	0.000000	0.000000	0.000000	0.000000	0.000000	0.000000	0.000000	262
0.000000	0.000000	0.000279	0.000000	0.000000	0.000000	0.000000	0.000000	0.000000	0.000000	0.000000	0.000000	0.000000	263
0.000000	0.000068	0.015408	0.000000	0.000000	0.000000	0.000000	0.000000	0.000000	0.000000	0.000000	0.000000	0.000000	269
0.000000	0.000034	0.000279	0.000599	0.000000	-0.000565	0.000000	0.024480	0.000000	0.002340	0.000000	0.000000	0.000000	271
0.000000	0.001664	0.006867	0.000000	0.000330	0.002341	0.000000	0.000038	0.000000	0.000000	0.000000	0.000000	0.000983	272
0.000000	0.000102	0.000558	0.000000	0.000000	0.000000	0.000000	0.000000	0.000000	0.000000	0.000000	0.000000	0.000000	281
0.001900	0.014499	0.033495	0.000539	0.000714	0.000565	0.000000	0.012679	0.003676	0.004390	0.001031	0.000000	0.012017	289
0.000000	0.000034	0.000350	0.000000	0.000000	0.000000	0.000000	0.000000	0.000000	0.000000	0.000000	0.000000	0.000000	291
0.000000	0.000068	0.000335	0.000000	0.000000	0.000000	0.000000	0.000000	0.000000	0.000000	0.000000	0.000000	0.000000	301
0.000000	0.000000	0.000000	0.000000	0.000000	0.000000	0.000000	0.000000	0.000000	0.000000	0.000000	0.000000	0.000000	311
0.000000	0.000000	0.000000	0.000000	0.000000	0.000000	0.000000	0.000000	0.000000	0.000000	0.000000	0.000000	0.000000	321
0.000000	0.000000	0.000000	0.000000	0.000000	0.000807	0.000000	0.000000	0.000000	0.000000	0.000000	0.000000	0.000000	329
0.000000	0.000034	0.000056	0.000000	0.000000	0.000000	0.000000	0.000000	0.000000	0.000000	0.000000	0.000000	0.000000	331
0.000000	0.000000	0.000000	0.000000	0.000000	0.000000	0.000000	0.000000	0.000000	0.000000	0.000000	0.000000	0.000000	332
0.000000	0.000000	0.000000	0.000000	0.000000	0.000000	0.000000	0.000000	0.000000	0.000000	0.000000	0.000000	0.000000	333
0.000000	0.000000	0.000558	0.000000	0.000000	0.000000	0.000000	0.000000	0.000000	0.000000	0.000000	0.000000	0.000000	339
0.000000	0.000000	0.000000	0.000000	0.000000	0.000000	0.000000	0.000000	0.000000	0.000000	0.000000	0.000000	0.000109	341
0.000000	0.000000	0.000000	0.000000	0.000000	0.000000	0.000000	0.000000	0.000000	0.000000	0.000000	0.000000	0.000000	342
0.000000	0.000000	0.000000	0.000000	0.000000	0.000000	0.000000	0.000000	0.000000	0.000000	0.000000	0.000000	0.000000	351
0.000000	0.000000	0.000000	0.000000	0.000000	0.000000	0.000000	0.000000	0.000000	0.000000	0.000000	0.000000	0.000000	352
0.000000	0.000000	0.000000	0.000000	0.000000	0.000000	0.000000	0.000000	0.000000	0.000000	0.000000	0.000000	0.000000	353
0.000000	0.000000	0.000000	0.000000	0.000000	0.000000	0.000000	0.000000	0.000000	0.000000	0.000000	0.000000	0.000000	354
0.000000	0.000000	0.000000	0.000000	0.000000	0.000000	0.000000	0.000000	0.000000	0.000000	0.000000	0.000000	0.000000	359
0.010017	0.002750	0.005136	0.000120	0.000220	0.000081	0.000000	0.000038	0.000024	0.000651	0.000000	0.000000	0.000055	391
0.000000	0.002445	0.000000	0.000000	0.000000	0.000000	0.027990	0.000082	0.000000	0.001052	0.000000	0.000000	0.000000	392
0.000000	0.000000	0.000000	0.000000	0.000000	0.000000	0.000000	0.000000	0.000000	0.000000	0.000000	0.000000	0.000000	411
0.001029	0.001392	0.001786	0.003234	0.003516	0.001453	0.002545	0.004239	0.001587	0.002188	0.004124	0.000000	0.001202	412
0.000000	0.000000	0.000000	0.000000	0.000000	0.000000	0.000000	0.000000	0.000000	0.000000	0.000000	0.000000	0.000000	413
0.000000	0.000000	0.000000	0.000000	0.000000	0.000000	0.000000	0.000000	0.000000	0.000000	0.000000	0.000000	0.000000	419
0.013501	0.022988	0.011277	0.011079	0.012306	0.021472	0.043257	0.196677	0.003702	0.022502	0.011856	0.083333	0.007483	461
0.001504	0.000391	0.000391											

	208	211	212	221	222	231	251	252	253	259	261	262
	化学最終製品 (医薬品を除く。)	石油製品	石炭製品	プラスチック 製品	ゴム製品	なめし革・革 製品・毛皮	ガラス・ガラ ス製品	セメント・セ メント製品	陶磁器	その他の窯 業・土石製品	鉄鉄・粗鋼	鋼材
011 耕種農業	0.000277	0.000000	0.000000	0.000000	0.008219	0.000000	0.000000	0.000000	0.000000	0.000532	0.000000	0.000000
012 畜産	0.000000	0.000000	0.000000	0.000000	0.000000	0.024440	0.000000	0.000000	0.000000	0.000000	0.000000	0.000000
013 農業サービス	0.000000	0.000000	0.000000	0.000000	0.000000	0.000000	0.000000	0.000000	0.000000	0.000000	0.000000	0.000000
015 林業	0.000123	0.000000	0.000000	0.000000	0.000000	0.005431	0.000000	0.000000	0.000000	0.000000	0.000000	0.000000
017 漁業	0.000000	0.000000	0.000000	0.000000	0.000000	0.000000	0.000000	0.000000	0.000000	0.000000	0.000000	0.000000
061 石炭・原油・天然ガス	0.000681	0.726514	0.487149	0.000018	0.000158	0.000000	0.014917	0.030512	0.011765	0.007450	0.006614	0.002434
062 その他の鉱業	0.000056	-0.001482	0.003757	0.000000	0.000158	0.000000	0.056742	0.087383	0.047059	0.074764	0.161551	0.000000
111 食料品	0.023818	0.000005	0.000000	0.000018	0.000000	0.080109	0.000000	0.000000	0.000000	0.002927	0.000000	0.000000
112 飲料	0.000000	0.000000	0.000000	0.000000	0.000000	0.000000	0.000000	0.000000	0.000000	0.000000	0.000000	0.000000
113 飼料・有機質肥料(別掲を除く。)	0.000000	0.000000	0.000000	0.000000	0.000000	0.000000	0.000000	0.000000	0.000000	0.000000	0.000000	0.000000
114 たばこ	0.000000	0.000000	0.000000	0.000000	0.000000	0.000000	0.000000	0.000000	0.000000	0.000000	0.000000	0.000000
151 繊維工業製品	0.000018	0.000000	0.000000	0.000605	0.018413	0.029871	0.000000	0.000000	0.000000	0.003600	0.000000	0.000000
152 衣服・その他の繊維製品	0.000568	0.000012	0.000124	0.000330	0.002687	0.001358	0.002925	0.001015	0.000000	0.002528	0.000059	0.003036
161 木材・木製品	0.000102	0.000000	0.000000	0.000147	0.000079	0.000000	0.004680	0.000062	0.023529	0.002794	0.000000	0.000010
162 家具・装飾品	0.000291	0.000005	0.000083	0.000807	0.001581	0.000000	0.000000	0.000707	0.000000	0.001862	0.000094	0.000212
163 パルプ・紙・板紙・加工紙	0.001337	0.000000	0.000000	0.003430	0.005137	0.000679	0.031296	0.000000	0.011765	0.002528	0.000000	0.000051
164 紙加工品	0.012799	0.000000	0.000000	0.002017	0.001581	0.006110	0.031296	0.004491	0.023529	0.006918	0.000000	0.000000
191 印刷・製版・製本	0.003873	0.000016	0.000041	0.000330	0.001343	0.000679	0.009652	0.000123	0.000000	0.000266	0.000013	0.000048
201 化学肥料	0.001796	0.000004	-0.002787	0.000000	0.000000	0.000000	0.000000	0.000000	0.000000	0.000133	-0.001929	0.000147
202 無機化学工業製品	0.027056	0.000046	0.000145	0.003631	0.016675	0.001358	0.074876	0.001230	0.011765	0.002661	0.005230	0.001543
203 石油化学系基礎製品	0.003954	0.000156	0.000000	0.000018	0.000553	0.000000	0.002632	0.000000	0.000000	0.000665	0.000000	0.000000
204 有機化学工業製品(石油化学系基礎製)	0.100874	0.000296	0.000495	0.034057	0.104394	0.003394	0.002340	0.000215	0.000000	0.005853	0.000061	0.000000
205 合成樹脂	0.003308	0.000000	0.000000	0.014676	0.010183	0.000292	0.000000	0.000000	0.000000	0.002395	0.000000	0.000000
206 化学繊維	0.000000	0.000000	0.000041	0.000293	0.000237	0.000000	0.000292	0.000000	0.000000	0.000399	0.000000	0.000000
207 医薬品	0.000512	0.000000	0.000000	0.000000	0.000000	0.000000	0.000000	0.000000	0.000000	0.000000	0.000000	0.000000
208 化学最終製品(医薬品を除く。)	0.095846	0.000869	0.002188	0.005043	0.014699	0.002037	0.004095	0.008120	0.000000	0.032460	0.001130	0.000402
211 石油製品	0.004908	0.066384	0.021016	0.000862	0.004663	0.002037	0.028663	0.012549	0.047059	0.013436	0.001666	0.003120
212 石炭製品	0.000196	0.000000	0.037139	0.000055	0.000000	0.000000	0.000000	0.000215	0.000000	0.013170	0.052964	0.000047
221 プラスチック製品	0.030129	0.000152	0.000000	0.229230	0.072240	0.064494	0.016379	0.000861	0.000000	0.004789	0.000000	0.000140
222 ゴム製品	0.000484	0.000000	0.000041	0.000660	0.064802	0.008147	0.000000	0.002891	0.000000	0.002794	0.000479	0.001596
231 なめし革・革製品・毛皮	0.000137	0.000000	0.000041	0.000092	0.000316	0.130346	0.000000	0.000154	0.000000	0.000266	0.000013	0.000214
251 ガラス・ガラス製品	0.003017	0.000000	0.000000	0.003154	0.001185	0.000000	0.062591	0.000031	0.000000	0.002528	0.000000	0.000000
252 セメント・セメント製品	0.000000	0.000002	0.000021	0.000000	0.000000	0.000000	0.000000	0.148007	0.000000	0.001729	0.000000	0.000000
253 陶磁器	0.000028	0.000000	0.000000	0.000055	0.000000	0.000000	0.000000	0.000062	0.011765	0.000000	0.000000	0.000000
259 その他の窯業・土石製品	0.000481	0.000019	0.000681	0.000110	0.000395	0.000000	0.023984	0.017686	0.023529	0.037382	0.007600	0.000378
261 鉄鉄・粗鋼	0.000000	0.000000	0.000000	0.000000	0.000000	0.000000	0.000000	0.000000	0.000000	0.000000	0.392367	0.337181
262 鋼材	0.000000	0.000000	0.000000	0.001320	0.006717	0.000000	0.000000	0.011534	0.000000	0.005055	0.000000	0.330150
263 鍛造品(鉄)	0.000000	0.000000	0.000000	0.000000	0.000000	0.000000	0.000000	0.000092	0.000000	0.000665	0.000000	0.000000
269 その他の鉄鋼製品	0.000004	0.000000	0.000000	0.000055	0.000000	0.000000	0.000000	0.003107	0.000000	0.004789	0.000028	0.000000
271 非鉄金属製錬・精製	0.001779	0.000000	0.000000	0.000514	0.000000	0.000000	0.015502	0.000000	0.035294	0.010776	0.003918	0.003542
272 非鉄金属加工製品	0.001210	0.000016	0.000000	0.001742	0.001422	0.001358	0.000292	0.000338	0.000000	0.003592	0.000000	0.000002
281 建設用・建築用金属製品	0.000000	0.000000	0.000000	0.000000	0.000000	0.000000	0.000000	0.000154	0.000000	0.000000	0.000000	0.000000
289 その他の金属製品	0.007308	0.000512	0.001053	0.001724	0.035799	0.014257	0.007020	0.008674	0.023529	0.014767	0.000033	0.000077
291 はん用機械	0.000046	0.000000	0.000000	0.000458	0.000000	0.000000	0.000877	0.000461	0.000000	0.001064	0.000000	0.000000
301 生産用機械	0.000000	0.000016	0.000000	0.002085	0.000000	0.000000	0.000000	0.000953	0.000000	0.002528	0.000000	0.000000
311 業務用機械	0.000000	0.000000	0.000000	0.000000	0.000000	0.000000	0.000000	0.000000	0.000000	0.000000	0.000000	0.000000
321 電子デバイス	0.000000	0.000000	0.000000	0.000000	0.000000	0.000000	0.000000	0.000000	0.000000	0.000000	0.000000	0.000000
329 その他の電子部品	0.000000	0.000000	0.000000	0.000000	0.000000	0.000000	0.000000	0.000000	0.000000	0.000000	0.000000	0.000000
331 産業用電気機器	0.000000	0.000000	0.000000	0.000000	0.000000	0.000000	0.000000	0.000000	0.000000	0.000000	0.000000	0.000000
332 民生用電気機器	0.000000	0.000000	0.000000	0.000000	0.000000	0.000000	0.000000	0.000000	0.000000	0.000000	0.000000	0.000000
333 電子応用装置・電気計測器	0.000000	0.000000	0.000000	0.000000	0.000000	0.000000	0.000000	0.000000	0.000000	0.000000	0.000000	0.000000
339 その他の電気機械	0.000000	0.000000	0.000000	0.000018	0.000000	0.000000	0.000000	0.000000	0.000000	0.000399	0.000000	0.000000
341 通信・映像・音響機器	0.000000	0.000004	0.000000	0.000000	0.000000	0.000000	0.000000	0.000000	0.000000	0.000000	0.000000	0.000000
342 電子計算機・同附属装置	0.000000	0.000000	0.000000	0.000000	0.000000	0.000000	0.000000	0.000000	0.000000	0.000000	0.000000	0.000000
351 乗用車	0.000000	0.000000	0.000000	0.000000	0.000000	0.000000	0.000000	0.000000	0.000000	0.000000	0.000000	0.000000
352 その他の自動車	0.000000	0.000000	0.000000	0.000000	0.000000	0.000000	0.000000	0.000000	0.000000	0.000000	0.000000	0.000000
353 自動車部品・同附属品	0.000000	0.000000	0.000000	0.000000	0.000000	0.000000	0.000000	0.000000	0.000000	0.000000	0.000000	0.000000
354 船舶・同修理	0.000000	0.000000	0.000000	0.000000	0.000000	0.000000	0.000000	0.000000	0.000000	0.000000	0.000000	0.000000
359 その他の輸送機械・同修理	0.000000	0.000000	0.000000	0.000000	0.000000	0.000000	0.000000	0.000000	0.000000	0.000000	0.000000	0.000000
391 その他の製造工業製品	0.000175	0.000000	0.000021	0.002220	0.002037	0.004073	0.003217	0.000246	0.000000	0.001330	0.000008	0.001890
392 再生资源回収・加工処理	0.000000	0.000048	0.001295	0.000194	0.000000	0.000000	0.019596	0.005137	0.011765	0.000399	0.011551	0.003233
411 建築	0.000000	0.000000	0.000000	0.000000	0.000000	0.000000	0.000000	0.000000	0.000000	0.000000	0.000000	0.000000
412 建設補修	0.002337	0.000223	0.001074	0.003099	0.002213	0.000679	0.005557	0.006767	0.000000	0.000855	0.003602	0.002925
413 公共事業	0.000000	0.000000	0.000000	0.000000	0.000000	0.000000	0.000000	0.000000	0.000000	0.000000	0.000000	0.000000
419 その他の土木建設	0.000000	0.000000	0.000000	0.000000	0.000000	0.000000	0.000000	0.000000	0.000000	0.000000	0.000000	0.000000
461 電力	0.008729	0.000768	0.006730	0.025382	0.024972	0.008147	0.046212	0.079140	0.035294	0.038579	0.021324	0.024566
462 ガス・熱供給	0.004084	0.000009	0.000578	0.004988	0.003951	0.000000	0.025446	0.000707	0.023529	0.001596	0.001139	0.006347
471 水道	0.000751	0.000047	0.001796	0.000954	0.000790	0.000679	0.001755	0.001630	0.000000	0.000931	0.000298	0.001346
481 廃棄物処理	0.001582	0.000000	0.000124	0.000037	0.000079	0.000000	0.000292	0.004029	0.000000	0.006252	0.000436	0.000019
511 商業	0.037068	0.010701	0.015463	0.05300								

263	269	271	272	281	289	291	301	311	321	329	331	332	
鋳造品 (鉄)	その他の鉄鋼 製品	非鉄金属製 錬・精製	非鉄金属加工 製品	建設用・建築 用金属製品	その他の金属 製品	はん用機械	生産用機械	業務用機械	電子デバイス	その他の電子 部品	産業用電機機 器	民生用電機機 器	
0.00000	0.00000	0.00000	0.00070	0.00000	0.00000	0.00000	0.00000	0.00000	0.00000	0.00000	0.00000	0.00000	011
0.00000	0.00000	0.00000	0.00000	0.00000	0.00000	0.00000	0.00000	0.00000	0.00000	0.00000	0.00000	0.00000	012
0.00000	0.00000	0.00000	0.00000	0.00000	0.00000	0.00000	0.00000	0.00000	0.00000	0.00000	0.00000	0.00000	013
0.00000	0.00000	0.00000	0.00000	0.00000	0.00000	0.00000	0.00000	0.00000	0.00000	0.00000	0.00000	0.00000	015
0.00000	0.00100	0.002457	0.000209	0.000112	0.000230	0.000000	0.000048	0.000000	0.000000	0.000218	0.000000	0.000000	061
0.00000	0.00000	0.251843	0.000070	0.000056	0.000029	0.000000	0.000010	0.000000	0.000000	0.000000	0.000000	0.000000	062
0.00000	0.00000	0.000000	0.000000	0.000000	0.000000	0.000000	0.000000	0.000000	0.000000	0.000000	0.000000	0.000000	111
0.00000	0.00000	0.000000	0.000000	0.000000	0.000000	0.000000	0.000000	0.000000	0.000000	0.000000	0.000000	0.000000	112
0.00000	0.00000	0.000000	0.000000	0.000000	0.000000	0.000000	0.000000	0.000000	0.000000	0.000000	0.000000	0.000000	113
0.00000	0.00000	0.000000	0.000000	0.000000	0.000000	0.000000	0.000000	0.000000	0.000000	0.000000	0.000000	0.000000	114
0.00000	0.00000	0.000000	0.001321	0.000056	0.000258	0.000044	0.000077	0.000077	0.000000	0.000073	0.000000	0.001673	151
0.000992	0.000550	0.000000	0.000626	0.001004	0.000832	0.000731	0.000872	0.000694	0.000000	0.002465	0.002021	0.002973	152
0.000000	0.000050	0.000000	0.003129	0.000390	0.000803	0.000232	0.000125	0.000694	0.000000	0.000145	0.000184	0.000186	161
0.000992	0.000000	0.000000	0.000417	0.000223	0.000287	0.000216	0.000642	0.000540	0.000000	0.000798	0.000551	0.000929	162
0.000000	0.00100	0.000000	0.0001947	0.000056	0.000373	0.000687	0.000173	0.000386	0.000000	0.002973	0.000918	0.001858	163
0.000000	0.003052	0.000000	0.000209	0.000084	0.000246	0.000168	0.000168	0.000282	0.000000	0.001885	0.001286	0.003159	164
0.001984	0.000250	0.000000	0.000695	0.000307	0.001607	0.001449	0.001083	0.003162	0.000000	0.001102	0.000949	0.000949	191
0.000000	0.000000	0.000000	0.000000	0.000000	0.000000	0.000000	0.000000	0.000000	0.000000	0.000000	0.000000	0.000000	201
0.000992	0.000700	0.001229	0.002434	0.006833	0.000603	0.002180	0.000690	0.000386	0.000000	0.001958	0.000735	0.006133	202
0.000000	0.000000	0.000000	0.000000	0.000000	0.000000	0.000004	0.000010	0.000000	0.000000	0.000145	0.000000	0.000000	203
0.000000	0.000000	0.001229	0.005216	0.000139	0.000258	0.001988	0.000029	0.000154	0.000000	0.000943	0.000551	0.002973	204
0.000000	0.000000	0.000000	0.009805	0.000000	0.000000	0.000000	0.000029	0.000169	0.000000	0.001740	0.002755	0.004088	205
0.000000	0.000000	0.000000	0.000000	0.000000	0.000000	0.000000	0.000000	0.000231	0.000000	0.000000	0.000000	0.000000	206
0.000000	0.000000	0.000000	0.000000	0.000000	0.000000	0.000000	0.000000	0.000000	0.000000	0.000000	0.000000	0.000000	207
0.005952	0.000200	0.000000	0.003408	0.009148	0.008494	0.001725	0.003278	0.005090	0.000000	0.003118	0.003206	0.002416	208
0.001984	0.003502	0.006143	0.001530	0.001869	0.003271	0.000387	0.001275	0.000925	0.000000	0.000943	0.000735	0.000929	211
0.012897	0.000350	0.007371	0.000070	0.000028	0.000029	0.000000	0.000029	0.000000	0.000000	0.000000	0.000000	0.000000	212
0.000000	0.000300	0.001229	0.016620	0.001088	0.001980	0.008795	0.006968	0.028920	0.000000	0.010005	0.014511	0.038283	221
0.000000	0.000100	0.000000	0.000209	0.002482	0.000660	0.004979	0.014387	0.005398	0.000000	0.000580	0.005143	0.005947	222
0.000000	0.000000	0.000000	0.000070	0.000530	0.000000	0.000008	0.000048	0.004242	0.000000	0.000145	0.000000	0.000000	231
0.000000	0.000000	0.000000	0.015786	0.000112	0.000373	0.000236	0.000058	0.042415	0.000000	0.000690	0.000184	0.002044	251
0.000000	0.000000	0.000000	0.000000	0.000000	0.000029	0.000016	0.000000	0.000000	0.000000	0.000000	0.000000	0.000000	252
0.000000	0.000000	0.000000	0.000000	0.000000	0.000029	0.000020	0.000518	0.001003	0.000000	0.035308	0.002572	0.000000	253
0.014881	0.000000	0.001229	0.001599	0.004267	0.003013	0.002156	0.005444	0.002391	0.000000	0.002175	0.002388	0.001301	259
0.116071	0.038177	0.000000	0.000000	-0.000390	-0.001636	-0.000132	-0.000566	-0.000308	0.000000	0.000000	-0.000184	-0.000372	261
0.110119	0.521837	0.000000	0.0001321	0.185915	0.016293	0.016293	0.052170	0.011336	0.000000	0.003263	0.027370	0.001567	262
0.007937	0.000000	0.000000	0.000000	0.022201	0.004993	0.016936	0.025802	0.001697	0.000000	0.000290	0.000802	0.000743	263
0.000992	0.000000	0.000000	0.000487	0.094771	0.090964	0.006555	0.020205	0.003856	0.000000	0.003553	0.005694	0.019885	269
0.002976	-0.000200	0.159705	0.419611	0.001618	0.013401	0.000092	0.002166	0.011414	0.000000	0.014428	0.006062	0.001301	271
0.000000	0.000000	0.004914	0.045549	0.027277	0.034893	0.026885	0.016409	0.021593	0.000000	0.041108	0.032513	0.042743	272
0.000000	0.000000	0.000000	0.000000	0.029619	0.000775	0.000256	0.000125	0.000000	0.000000	0.000000	0.000000	0.000000	281
0.015873	0.000550	0.000000	0.003268	0.044485	0.041579	0.014440	0.031783	0.029305	0.000000	0.002327	0.024063	0.024345	289
0.002976	0.000000	0.000000	0.000000	0.001785	0.001004	0.008996	0.035655	0.007635	0.000000	0.001885	0.009001	0.035495	291
0.001984	0.000150	0.000000	0.000139	0.000028	0.000976	0.000260	0.139756	0.001388	0.000000	0.001813	0.003206	0.001301	301
0.000000	0.000000	0.000000	0.000000	0.000056	0.000000	0.000207	0.004888	0.044112	0.000000	0.000000	0.001470	0.000000	311
0.000000	0.000000	0.000000	0.000000	0.000000	0.000086	0.000655	0.004744	0.082594	0.000000	0.038135	0.051984	0.147370	321
0.000000	0.000000	0.000000	0.000487	0.000000	0.000488	0.010700	0.001064	0.045577	0.000000	0.172116	0.028839	0.026761	329
0.000000	0.000000	0.000000	0.000070	0.000390	0.000029	0.030566	0.022112	0.007018	0.000000	0.000870	0.113519	0.021929	331
0.000000	0.000000	0.000000	0.000000	0.000000	0.000000	0.000000	0.000000	0.000000	0.000000	0.000000	0.000000	0.003743	332
0.000000	0.000000	0.000000	0.000000	0.000000	0.000000	0.000172	0.002032	0.005553	0.000000	0.000000	0.005511	0.000000	333
0.000000	0.000000	0.000000	0.000070	0.000000	0.000143	0.000383	0.001505	0.004319	0.000000	0.008483	0.006613	0.006690	339
0.000000	0.000000	0.000000	0.000000	0.000000	0.000139	0.000068	0.000105	0.000000	0.000000	0.000000	0.000000	0.000000	341
0.000000	0.000000	0.000000	0.000000	0.000000	0.000000	0.000000	0.000211	0.000000	0.000000	0.000000	0.000000	0.000000	342
0.000000	0.000000	0.000000	0.000000	0.000000	0.000000	0.000000	0.000000	0.000000	0.000000	0.000000	0.000000	0.000000	351
0.000000	0.000000	0.000000	0.000000	0.000000	0.000000	0.000000	0.000000	0.000000	0.000000	0.000000	0.000000	0.000000	352
0.000000	0.000000	0.000000	0.000000	0.000000	0.000000	0.000000	0.000211	0.000000	0.000000	0.000000	0.000000	0.000000	353
0.000000	0.000000	0.000000	0.000000	0.000000	0.000000	0.000000	0.000000	0.000000	0.000000	0.000000	0.000000	0.000000	354
0.000000	0.000000	0.000000	0.000000	0.000000	0.000000	0.000000	0.000000	0.000000	0.000000	0.000000	0.000000	0.000000	359
0.003968	0.000200	0.000000	0.001252	0.000056	0.000115	0.000088	0.000278	0.001697	0.000000	0.000870	0.000551	0.000186	391
0.006944	0.000750	0.049140	0.010292	0.000000	0.000230	0.000000	0.000000	0.000000	0.000000	0.000000	0.000000	0.000000	392
0.000000	0.000000	0.000000	0.000000	0.000000	0.000000	0.000000	0.000000	0.000000	0.000000	0.000000	0.000000	0.000000	411
0.005952	0.004603	0.006143	0.002156	0.002928	0.003128	0.000870	0.001955	0.001542	0.000000	0.003625	0.001470	0.001487	412
0.000000	0.000000	0.000000	0.000000	0.000000	0.000000	0.000000	0.000000	0.000000	0.000000	0.000000	0.000000	0.000000	413
0.000000	0.000000	0.000000	0.000000	0.000000	0.000000	0.000000	0.000000	0.000000	0.000000	0.000000	0.000000	0.000000	419
0.119048	0.021712	0.164619	0.023922	0.010738	0.022124	0.006532	0.010054	0.011876	0.000000	0.019793	0.004776	0.005761	461
0.018849	0.001851	0.000000	0.003268	0.002259	0.005309	0.001086	0.001093	0.002236	0.000000	0.001160	0.000735	0.000558	462
0.000992	0.000850	0.002457	0.000417	0.000586	0.000660	0.000367							

	333	339	341	342	351	352	353	354	359	391	392	411
	電子応用装置・電気計測器	その他の電気機械	通信・映像・音響機器	電子計算機・同附属装置	乗用車	その他の自動車	自動車部品・同附属品	船舶・同修理	その他の輸送機械・同修理	その他の製造工業製品	再生资源回収・加工処理	建築
011 耕種農業	0.000000	0.000000	0.000000	0.000000	0.000000	0.000000	0.000000	0.000000	0.000000	0.004721	0.000000	0.000671
012 畜産	0.000000	0.000000	0.000000	0.000000	0.000000	0.000000	0.000000	0.000000	0.000000	0.000107	0.000000	0.000000
013 農業サービス	0.000000	0.000000	0.000000	0.000000	0.000000	0.000000	0.000000	0.000000	0.000000	0.000000	0.000000	0.000000
015 林業	0.000000	0.000000	0.000000	0.000000	0.000000	0.000000	0.000000	0.000000	0.000000	0.000375	0.000000	0.000111
017 漁業	0.000000	0.000000	0.000000	0.000000	0.000000	0.000000	0.000000	0.000000	0.000000	0.000866	0.000000	0.000000
061 石炭・原油・天然ガス	0.000000	0.000000	0.000000	0.000000	0.000000	0.000000	0.001122	0.000000	0.000000	0.000000	0.000212	0.000000
062 その他の鉱業	0.000000	0.000000	0.000000	0.000000	0.000000	0.000000	0.000000	0.000000	0.000000	0.001073	0.000000	0.002241
111 食料品	0.000000	0.000000	0.000000	0.000000	0.000000	0.000000	0.000000	0.000000	0.000000	0.003111	0.000000	0.000000
112 飲料	0.000000	0.000000	0.000000	0.000000	0.000000	0.000000	0.000000	0.000000	0.000000	0.000000	0.000000	0.000000
113 飼料・有機質肥料(別掲を除く。)	0.000000	0.000000	0.000000	0.000000	0.000000	0.000000	0.000000	0.000000	0.000000	0.000000	0.000000	0.000000
114 たばこ	0.000000	0.000000	0.000000	0.000000	0.000000	0.000000	0.000000	0.000000	0.000000	0.000000	0.000000	0.000000
151 繊維工業製品	0.000000	0.000554	0.000000	0.000000	0.000000	0.000000	0.000609	0.001088	0.000000	0.002682	0.000000	0.000431
152 衣服・その他の繊維既製品	0.000610	0.000554	0.002681	0.000749	0.000000	0.000000	0.000365	0.000544	0.000849	0.003165	0.001589	0.003412
161 木材・木製品	0.000000	0.000554	0.000000	0.000000	0.000000	0.000000	0.000244	0.001269	0.001698	0.003296	0.000000	0.064847
162 家具・装飾品	0.000610	0.000554	0.000000	0.002996	0.000000	0.000000	0.000244	0.001450	0.000000	0.003970	0.001106	0.002788
163 パルプ・紙・板紙・加工紙	0.000000	0.002399	0.001340	0.000749	0.000000	0.000000	0.000365	0.000000	0.000000	0.012552	0.001106	0.003886
164 紙加工品	0.000610	0.005166	0.000000	0.000749	0.000000	0.000000	0.001122	0.000000	0.000000	0.004077	0.001166	0.000221
191 印刷・製版・製本	0.001220	0.000738	0.002681	0.002996	0.000000	0.000000	0.000244	0.000363	0.000849	0.005954	0.002755	0.000633
201 化学肥料	0.000000	0.000185	0.000000	0.000000	0.000000	0.000000	0.000000	0.000000	0.000000	0.000000	0.000000	0.000000
202 無機化学工業製品	0.000610	0.011255	0.000000	0.001498	0.000000	0.000000	0.000000	0.001450	0.003396	0.003004	0.000530	0.000165
203 石油化学系基礎製品	0.000000	0.000000	0.000000	0.000000	0.000000	0.000000	0.000000	0.000000	0.000000	0.000268	0.000000	0.000000
204 有機化学工業製品(石油化学系基礎製品)	0.000610	0.002030	0.000000	0.000000	0.000000	0.000000	0.000244	0.000000	0.000000	0.000558	0.000000	0.000059
205 合成樹脂	0.000000	0.004059	0.000000	0.001498	0.000000	0.000000	0.002437	0.000544	0.000000	0.002789	0.000000	0.000000
206 化学繊維	0.000000	0.000000	0.000000	0.000000	0.000000	0.000000	0.000000	0.000000	0.000000	0.009280	0.000000	0.000000
207 医薬品	0.000000	0.000000	0.000000	0.000000	0.000000	0.000000	0.000000	0.000000	0.000000	0.000000	0.000000	0.000000
208 化学最終製品(医薬品を除く。)	0.002439	0.004982	0.000000	0.002996	0.000000	0.000000	0.007675	0.013594	0.011885	0.029450	0.000212	0.002788
211 石油製品	0.000000	0.001107	0.001340	0.000749	0.000000	0.000000	0.001218	0.000544	0.000590	0.006791	0.006888	0.000241
212 石炭製品	0.000000	0.000000	0.000000	0.000000	0.000000	0.000000	0.000000	0.000000	0.002547	0.000000	0.000212	0.000782
221 プラスチック製品	0.007317	0.089300	0.021448	0.013483	0.000000	0.000000	0.020712	0.001450	0.006551	0.005551	0.002331	0.011502
222 ゴム製品	0.001220	0.002952	0.001340	0.001498	0.000000	0.000000	0.009868	0.007613	0.005093	0.005525	0.005192	0.000282
231 なめし革・革製品・毛皮	0.000000	0.000000	0.000000	0.000000	0.000000	0.000000	0.000122	0.000000	0.000000	0.001931	0.000106	0.000000
251 ガラス・ガラス製品	0.000000	0.004613	0.000000	0.000000	0.000000	0.000000	0.000000	0.000181	0.000849	0.009280	0.000000	0.003784
252 セメント・セメント製品	0.000000	0.000000	0.000000	0.000000	0.000000	0.000000	0.000000	0.000000	0.000000	0.000483	0.000000	0.030222
253 陶磁器	0.000610	0.000369	0.000000	0.000000	0.000000	0.000000	0.000122	0.000000	0.000000	0.000322	0.000106	0.005488
259 その他の窯業・土石製品	0.001829	0.005335	0.001340	0.001498	0.000000	0.000000	0.001218	0.000725	0.002547	0.002253	0.000000	0.009485
261 鉄鋼・粗鋼	0.000000	-0.000369	0.000000	0.000000	0.000000	0.000000	-0.000122	0.000181	-0.000849	0.000000	0.000000	0.000000
262 鋼材	0.003049	0.020480	0.012064	0.002247	0.000000	0.000000	0.013036	0.038789	0.011885	0.003701	0.000000	0.018832
263 鋳造品(鉄)	0.001829	0.001107	0.000000	0.000749	0.000000	0.000000	0.012792	0.004713	0.004244	0.001180	0.000000	0.000282
269 その他の鉄鋼製品	0.000000	0.007011	0.000000	0.000749	0.000000	0.000000	0.006944	0.009244	0.002439	0.002199	0.000000	0.000255
271 非鉄金属製錬・精製	0.000610	0.050000	0.000000	0.000000	0.000000	0.000000	0.002924	0.000544	0.002547	0.014913	0.000000	0.000090
272 非鉄金属加工製品	0.017073	0.027491	0.009383	0.016479	0.000000	0.000000	0.011718	0.005800	0.010187	0.014376	0.000000	0.006898
281 建設用・建築用金属製品	0.000000	0.000000	0.000000	0.000000	0.000000	0.000000	0.000000	0.005075	0.005942	0.008422	0.000000	0.080187
289 その他の金属製品	0.017073	0.018450	0.020107	0.009738	0.000000	0.000000	0.006944	0.013232	0.010187	0.021671	0.000212	0.019540
291 はん用機械	0.002439	0.000000	0.004021	0.002247	0.000000	0.000000	0.007919	0.013957	0.001698	0.000322	0.000000	0.009826
301 生産用機械	0.001829	0.000185	0.000000	0.000749	0.000000	0.000000	0.000731	0.002900	0.000000	0.000161	0.000000	0.000027
311 業務用機械	0.000610	0.000000	0.000000	0.000749	0.000000	0.000000	0.000365	0.000544	0.000000	0.000536	0.000000	0.000415
321 電子デバイス	0.178659	0.022325	0.093834	0.156554	0.000000	0.000000	0.009868	0.000000	0.000000	0.010138	0.000000	0.000000
329 その他の電子部品	0.087085	0.022694	0.235484	0.077154	0.000000	0.000000	0.006944	0.000363	0.000000	0.001287	0.000000	0.000511
331 産業用電気機器	0.007317	0.003875	0.029491	0.004494	0.000000	0.000000	0.014254	0.008338	0.001698	0.000054	0.000000	0.002331
332 民生用電気機器	0.000000	0.000000	0.000000	0.000000	0.000000	0.000000	0.000000	0.000000	0.000000	0.000000	0.000000	0.003566
333 電子応用装置・電気計測器	0.022561	0.000000	0.000000	0.000000	0.000000	0.000000	0.000000	0.001631	0.000000	0.000000	0.000000	0.000138
339 その他の電気機械	0.003659	0.072325	0.002681	0.002247	0.000000	0.000000	0.002558	0.000363	0.000849	0.001877	0.000000	0.004759
341 通信・映像・音響機器	0.000000	0.000000	0.030831	0.000000	0.000000	0.000000	0.000000	0.001631	0.000000	0.000054	0.000106	0.001411
342 電子計算機・同附属装置	0.000000	0.000000	0.000000	0.076404	0.000000	0.000000	0.000000	0.000000	0.000000	0.000000	0.000000	0.000000
351 乗用車	0.000000	0.000000	0.000000	0.000000	0.000000	0.000000	0.000000	0.000000	0.000000	0.000000	0.000000	0.000000
352 その他の自動車	0.000000	0.000000	0.000000	0.000000	0.000000	0.000000	0.000000	0.000000	0.000000	0.000000	0.000000	0.000000
353 自動車部品・同附属品	0.000000	0.000000	0.000000	0.000000	0.000000	0.000000	0.289352	0.000000	0.002547	0.000000	0.000000	0.000000
354 船舶・同修理	0.000000	0.000000	0.000000	0.000000	0.000000	0.000000	0.000000	0.052202	0.000000	0.000000	0.000000	0.000000
359 その他の輸送機械・同修理	0.000000	0.000000	0.000000	0.000000	0.000000	0.000000	0.000000	0.000000	0.168930	0.000000	0.000000	0.000000
391 その他の製造工業製品	0.003049	0.000738	0.004021	0.001498	0.000000	0.000000	0.000487	0.000363	0.000000	0.027894	0.000000	0.001352
392 再生资源回収・加工処理	0.000000	0.000000	0.000000	0.000000	0.000000	0.000000	0.000244	0.000000	0.000000	0.000000	0.000000	0.000000
411 建築	0.000000	0.000000	0.000000	0.000000	0.000000	0.000000	0.000000	0.000000	0.000000	0.000000	0.000000	0.000000
412 建設補修	0.012200	0.000923	0.001340	0.000749	0.000000	0.000000	0.000365	0.000363	0.006791	0.001126	0.000212	0.000649
413 公共事業	0.000000	0.000000	0.000000	0.000000	0.000000	0.000000	0.000000	0.000000	0.000000	0.000000	0.000000	0.000000
419 その他の土木建設	0.000000	0.000000	0.000000	0.000000	0.000000	0.000000	0.000000	0.000000	0.000000	0.000000	0.000000	0.000000
461 電力	0.004268	0.009594	0.000843	0.002996	0.000000	0.000000	0.006823	0.004169	0.011885	0.004935	0.022733	0.002401
462 ガス・熱供給	0.000000	0.001845	0.000000	0.000749	0.000000	0.000000	0.001949	0.000000	0.000000	0.000697	0.003179	0.000836
471 水道	0.000000	0.000923	0.000000	0.000749	0.000000	0.000000	0.000122	0.000544	0.004244	0.000483	0.003073	0.000676
481 廃棄物処理	0.000000	0.000369	0.000000	0.000000	0.000000	0.000000	0.000000	0.000363	0.000849	0.000054	0.000000	0.000410
511 商業	0.029878	0.045387	0.036193	0.028464	0.000000	0.000000	0.033260	0.024832	0.037351	0.070647	0.005828	0.059412

412	413	419	461	462	471	481	511	531	551	552	553	571	
建設補修	公共事業	その他の土木建設	電力	ガス・熱供給	水道	廃棄物処理	商業	金融・保険	不動産仲介及び賃貸	住宅賃貸料	住宅賃貸料 (帰属家賃)	鉄道輸送	
0.000000	0.002665	0.001714	0.000000	0.000000	0.000000	0.000000	0.000149	0.000000	0.000000	0.000000	0.000003	0.000000	011
0.000000	0.000000	0.000000	0.000000	0.000000	0.000000	0.000000	0.000000	0.000000	0.000000	0.000000	0.000000	0.000000	012
0.000000	0.000000	0.000000	0.000000	0.000000	0.000000	0.000000	0.000000	0.000000	0.000000	0.000000	0.000000	0.000000	013
0.000036	0.000053	0.000020	0.000000	0.000000	0.000000	0.000000	0.000000	0.000000	0.000000	0.000000	0.000000	0.000000	015
0.000000	0.000000	0.000000	0.000000	0.000000	0.000000	0.000000	0.000000	0.000000	0.000000	0.000000	0.000000	0.000000	017
0.000000	0.000013	0.000000	0.292141	0.434474	0.000000	0.000000	0.000002	0.000000	0.000000	0.000000	0.000000	0.000000	061
0.000269	0.014321	0.016328	-0.000010	0.000000	0.000000	0.000000	0.000000	0.000000	0.000000	0.000000	0.000000	0.000000	062
0.000000	0.000000	0.000000	0.000000	0.000000	0.000000	0.000000	0.000000	0.000000	0.000000	0.000000	0.000000	0.000000	111
0.000000	0.000000	0.000000	0.000000	0.000000	0.000000	0.000000	0.000090	0.000000	0.000000	0.000000	0.000000	0.000000	112
0.000000	0.000031	0.000000	0.000000	0.000000	0.000000	0.000000	0.000053	0.000000	0.000000	0.000000	0.000000	0.000000	113
0.000000	0.000000	0.000000	0.000000	0.000000	0.000000	0.000000	0.000000	0.000000	0.000000	0.000000	0.000000	0.000000	114
0.002796	0.000088	0.000039	0.000000	0.000000	0.000073	0.000037	0.000299	0.000005	0.000000	0.000000	0.000000	0.000000	151
0.001739	0.001249	0.001536	0.000084	0.000338	0.001020	0.002058	0.004029	0.001472	0.000146	0.000020	0.000000	0.000000	152
0.015450	0.001904	0.004313	0.000817	0.000000	0.000000	0.000000	0.000692	0.000081	0.000000	0.000000	0.000003	0.000000	161
0.024465	0.000062	0.000118	0.000615	0.000381	0.003692	0.003293	0.001187	0.002448	0.000262	0.001110	0.000148	0.000302	162
0.002724	0.000000	0.000000	0.000000	0.000000	0.000000	0.000187	-0.000581	0.000460	0.000000	0.000000	0.000077	0.000000	163
0.002258	0.000000	0.000000	0.000000	0.000000	0.000049	0.000050	0.000582	0.001396	0.000015	0.000000	0.000000	0.000242	164
0.000914	0.000479	0.000335	0.001172	0.003552	0.003255	0.003424	0.006174	0.015660	0.000146	0.000040	0.000000	0.001512	191
0.000000	0.000312	0.000158	0.000108	0.000085	0.000000	0.000000	0.000000	0.000000	0.000000	0.000000	0.000000	0.000000	201
0.000341	0.000642	0.000729	0.000005	0.000000	0.007991	0.007709	0.000000	0.000000	0.000000	0.000000	0.000000	0.000000	202
0.000000	0.000000	0.000000	0.000000	0.000254	0.000000	0.000000	0.000000	0.000000	0.000000	0.000000	0.000000	0.000000	203
0.000215	0.000000	0.000000	0.000000	0.000000	0.000049	0.000000	0.000000	0.000000	0.000000	0.000000	0.000000	0.000000	204
0.000000	0.000000	0.000000	0.000000	0.000000	0.000000	0.000000	0.000000	0.000000	0.000000	0.000000	0.000000	0.000000	205
0.000000	0.000000	0.000000	0.000000	0.000000	0.000000	0.000000	0.000000	0.000000	0.000000	0.000000	0.000000	0.000000	206
0.000000	0.000000	0.000000	0.000000	0.000000	0.000024	0.005332	0.000000	0.000000	0.000000	0.000000	0.000000	0.000000	207
0.007241	0.002133	0.002501	0.000162	0.002537	0.001482	0.002451	0.000011	0.000020	0.000015	0.000020	0.000043	0.000060	208
0.003334	0.010874	0.005062	0.023745	0.028376	0.015739	0.010983	0.001779	0.000450	0.001779	0.000767	0.000000	0.003388	211
0.000036	0.035014	0.014949	0.010994	0.000000	0.000000	0.000225	-0.000006	0.000000	0.000000	0.000000	0.000000	0.000000	212
0.016901	0.008376	0.011857	0.000000	0.000000	0.040392	0.002152	0.005917	0.002898	0.000481	0.001291	0.000404	0.000000	221
0.000269	0.003658	0.004569	0.000000	0.000000	0.001676	0.014444	0.000120	0.000010	0.000000	0.000000	0.000000	0.000121	222
0.000000	0.000013	0.000059	0.000049	0.003637	0.000170	0.000168	0.000097	0.000121	0.000000	0.000000	0.000000	0.000242	231
0.001989	0.000057	0.000059	0.000000	0.000000	0.000000	0.000056	0.000091	0.000005	0.000000	0.000000	0.000000	0.000000	251
0.035846	0.057870	0.039746	0.000000	0.000000	0.000000	0.000112	0.000000	0.000000	0.000000	0.000040	0.000102	0.000000	252
0.000842	0.000237	0.000453	0.000000	0.000000	0.000000	0.0000374	0.000067	0.000005	0.000000	0.000000	0.000000	0.000000	253
0.016453	0.004850	0.013314	0.000034	0.000085	0.005246	0.000000	0.000063	0.000000	0.000000	0.000000	0.000000	0.000000	259
-0.000412	-0.000101	-0.000059	0.000000	0.000000	0.000000	0.000000	0.000000	0.000000	0.000000	0.000000	0.000000	0.000000	261
0.014141	0.021185	0.032301	0.000000	0.000000	0.000000	0.000000	0.000000	0.000000	0.000000	0.000000	0.000000	0.000000	262
0.000269	0.000954	0.010754	0.000000	0.000000	0.000024	0.000000	0.000000	0.000000	0.000000	0.000000	0.000000	0.000000	263
0.000681	0.000479	0.000098	0.000000	0.000000	0.000000	0.000000	0.000000	0.000000	0.000000	0.000000	0.000000	0.000000	269
0.000000	0.000000	0.000000	0.000005	0.000000	0.000024	0.000000	0.000000	0.000000	0.000000	0.000000	0.000000	0.000000	271
0.009212	0.004045	0.016584	0.000295	0.000000	0.000170	0.000019	0.000011	0.000000	0.000000	0.000000	0.000000	0.000000	272
0.098469	0.033224	0.063971	0.000000	0.000000	0.000000	0.000000	0.000000	0.000000	0.000000	0.000101	0.000006	0.000000	281
0.074184	0.007897	0.005850	0.000276	0.001311	0.000777	0.000168	0.002665	0.000116	0.000015	0.000282	0.000373	0.000242	289
0.000753	0.002880	0.007425	0.000000	0.000000	0.013869	0.000000	0.000004	0.000000	0.000000	0.000000	0.000000	0.000242	301
0.000125	0.000215	0.000020	0.000000	0.000042	0.000340	0.000000	0.000004	0.000000	0.000000	0.000000	0.000000	0.000000	311
0.000000	0.000044	0.000000	0.000000	0.000000	0.000121	0.000037	0.000911	0.000010	0.000000	0.000000	0.000000	0.000000	311
0.000000	0.000000	0.000000	0.000000	0.000000	0.000000	0.000000	0.000000	0.000000	0.000000	0.000000	0.000000	0.000000	321
0.000179	0.000044	0.000000	0.000005	0.000000	0.000024	0.000000	0.000029	0.000040	0.000000	0.000000	0.000000	0.000000	329
0.003567	0.000950	0.004688	0.000000	0.000000	0.000000	0.000000	0.000000	0.000000	0.000000	0.000000	0.000000	0.000060	331
0.000000	0.000000	0.000000	0.000000	0.000000	0.000000	0.000000	0.000000	0.000000	0.000000	0.000000	0.000000	0.000000	332
0.000036	0.000233	0.000709	0.000000	0.000000	0.000000	0.000000	0.000000	0.000000	0.000000	0.000000	0.000000	0.000000	333
0.003710	0.001231	0.001832	0.000005	0.000000	0.000243	0.000000	0.000208	0.000000	0.000058	0.000020	0.000000	0.000302	339
0.000502	0.001886	0.002679	0.000015	0.000000	0.000000	0.000019	0.000019	0.000147	0.0000219	0.000101	0.000000	0.000121	341
0.000000	0.000000	0.000000	0.000000	0.000000	0.000000	0.000000	0.000000	0.000000	0.000000	0.000000	0.000000	0.000000	342
0.000000	0.000000	0.000000	0.000000	0.000000	0.000000	0.000000	0.000000	0.000000	0.000000	0.000000	0.000000	0.000000	351
0.000000	0.000000	0.000000	0.000000	0.000000	0.000000	0.000000	0.000000	0.000000	0.000000	0.000000	0.000000	0.000000	352
0.000000	0.000000	0.000000	0.000000	0.000000	0.000000	0.000000	0.000000	0.000000	0.000000	0.000000	0.000000	0.000000	353
0.000000	0.000000	0.000000	0.000000	0.000000	0.000000	0.000000	0.000000	0.000000	0.000000	0.000000	0.000000	0.000000	354
0.000000	0.000000	0.000000	0.000000	0.000000	0.000000	0.000000	0.000000	0.000000	0.000000	0.000000	0.000000	0.000000	359
0.005359	0.003799	0.003722	0.000010	0.000000	0.000850	0.001272	0.000337	0.000218	0.000029	0.000020	0.000000	0.000000	391
0.000000	0.000383	0.000020	0.004741	0.005371	0.000000	0.000000	0.000000	0.000000	0.000000	0.000000	0.000000	0.000000	392
0.000000	0.000000	0.000000	0.000000	0.000000	0.000000	0.000000	0.000000	0.000000	0.000000	0.000000	0.000000	0.000000	411
0.001093	0.004448	0.000236	0.012535	0.024612	0.029219	0.002732	0.003025	0.002438	0.003252	0.010593	0.009986	0.014276	412
0.000000	0.000000	0.000000	0.000000	0.000000	0.000000	0.000000	0.000000	0.000000	0.000000	0.000000	0.000000	0.000000	413
0.000000	0.000000	0.000000	0.000000	0.000000	0.000000	0.000000	0.000000	0.000000	0.000000	0.000000	0.000000	0.000000	419
0.001595	0.001675	0.003644	0.010589	0.014420	0.050253	0.009789	0.021836	0.004158	0.016360	0.005145	0.000000	0.005899	461
0.001022	0.000572	0.000473	0.001137	0.0077									

	572	573	574	575	576	577	578	579	591	592	593	594
	道路輸送（自家輸送を除く。）	自家輸送	水運	航空輸送	貨物利用運送	倉庫	運輸附帯サービス	郵便・信書便	通信	放送	情報サービス	インターネット 付随サービス
011 耕種農業	0.000000	0.000000	0.000000	0.000000	0.000000	0.000000	0.000049	0.000000	0.000000	0.000000	0.000000	0.000000
012 畜産	0.000000	0.000000	0.000000	0.000000	0.000000	0.000000	0.000000	0.000000	0.000000	0.000000	0.000000	0.000000
013 農業サービス	0.000000	0.000000	0.000000	0.000000	0.000000	0.000000	0.000000	0.000000	0.000000	0.000000	0.000000	0.000000
015 林業	0.000000	0.000000	0.000000	0.000000	0.000000	0.000000	0.000000	0.000000	0.000000	0.000000	0.000000	0.000000
017 漁業	0.000000	0.000000	0.000000	0.000000	0.000000	0.000000	0.000000	0.000000	0.000000	0.000000	0.000000	0.000000
061 石炭・原油・天然ガス	0.000000	0.000000	0.000000	0.000000	0.000000	0.000000	0.000024	0.000000	0.000000	0.000000	0.000000	0.000000
062 その他の鉱業	0.000000	0.000000	0.000000	0.000000	0.000000	0.000000	0.000596	0.000000	0.000000	0.000000	0.000000	0.000000
111 食料品	0.000000	0.000000	0.000000	0.000000	0.000000	0.000000	0.000073	0.000000	0.000000	0.000000	0.000000	0.000000
112 飲料	0.000000	0.000000	0.000000	0.000000	0.000000	0.000000	0.000097	0.000000	0.000000	0.000000	0.000000	0.000000
113 飼料・有機質肥料（別掲を除く。）	0.000000	0.000000	0.000000	0.000000	0.000000	0.000000	0.000000	0.000000	0.000000	0.000000	0.000000	0.000000
114 たばこ	0.000000	0.000000	0.000000	0.000000	0.000000	0.000000	0.000000	0.000000	0.000000	0.000000	0.000000	0.000000
151 繊維工業製品	0.000054	0.000013	0.002294	0.000000	0.000708	0.000296	0.000194	0.000000	0.000009	0.000000	0.000038	0.000000
152 衣服・その他の繊維既製品	0.001121	0.000500	0.002345	0.001453	0.000354	0.000887	0.001456	0.001641	0.000360	0.000674	0.000995	0.000795
161 木材・木製品	0.000000	0.000000	0.000169	0.000000	0.000000	0.000493	0.002086	0.000000	0.000043	0.000168	0.000000	0.000000
162 家具・装飾品	0.000404	0.000000	0.000961	0.000484	0.000354	0.002267	0.002159	0.000379	0.002613	0.000758	0.003716	0.003022
163 パルプ・紙・板紙・加工紙	0.000251	0.000000	0.000067	0.000000	0.001417	0.000441	0.001965	0.000000	0.000103	0.000000	0.000639	0.000318
164 紙加工品	0.000431	0.000000	0.000067	0.000484	0.000354	0.001676	0.002596	0.000379	0.000223	0.000037	0.001062	0.000318
191 印刷・製版・製本	0.001489	0.000000	0.000060	0.000484	0.001771	0.001084	0.006283	0.007195	0.006580	0.002611	0.007101	0.008589
201 化学肥料	0.000000	0.000000	0.000000	0.000000	0.000000	0.000000	0.000000	0.000000	0.000000	0.000000	0.000000	0.000000
202 無機化学工業製品	0.000045	0.000000	0.000000	0.000000	0.000000	0.000591	0.000097	0.000000	0.000000	0.000000	0.000000	0.000000
203 石油化学系基礎製品	0.000000	0.000000	0.000000	0.000000	0.000000	0.000000	0.000000	0.000000	0.000000	0.000000	0.000000	0.000000
204 有機化学工業製品（石油化学系基礎製品）	0.000000	0.000000	0.000000	0.000000	0.000000	0.000000	0.000146	0.000000	0.000000	0.000000	0.000000	0.000000
205 合成樹脂	0.000000	0.000000	0.000000	0.000000	0.000000	0.000000	0.000000	0.000000	0.000000	0.000000	0.000000	0.000000
206 化学繊維	0.000000	0.000000	0.000000	0.000000	0.000000	0.000000	0.000000	0.000000	0.000000	0.000000	0.000000	0.000000
207 医薬品	0.000018	0.000000	0.000017	0.000000	0.000000	0.000000	0.000000	0.000884	0.000000	0.000000	0.000000	0.000000
208 化学最終製品（医薬品を除く。）	0.000395	0.000064	0.000152	0.000000	0.000000	0.000197	0.000340	0.000000	0.000000	0.000055	0.000796	0.000000
211 石油製品	0.059477	0.037161	0.067030	0.021279	0.026567	0.001281	0.001407	0.004797	0.000737	0.000242	0.000664	0.000318
212 石炭製品	0.000000	0.000000	0.000000	0.000000	0.000000	0.000000	0.000000	0.000000	0.000000	0.000000	0.000000	0.000000
221 プラスチック製品	0.000377	0.000038	0.000186	0.000969	0.001771	0.003647	0.000995	0.000000	0.000026	0.001011	0.009225	0.000000
222 ゴム製品	0.001803	0.005896	0.002024	0.000000	0.001063	0.000591	0.000073	0.000379	0.000171	0.000000	0.000000	0.000318
231 なめし革・革製品・毛皮	0.000036	0.000000	0.000017	0.000000	0.000000	0.000000	0.000024	0.000031	0.003350	0.000253	0.000000	0.001591
251 ガラス・ガラス製品	0.000018	0.000000	0.000067	0.000000	0.000000	0.000000	0.000000	0.000000	0.000000	0.000000	0.000000	0.000000
252 セメント・セメント製品	0.000000	0.000000	0.000000	0.000000	0.000000	0.000000	0.000000	0.000000	0.000000	0.000000	0.000000	0.000000
253 陶磁器	0.000018	0.000000	0.000084	0.000000	0.000000	0.000000	0.000000	0.000000	0.000000	0.000000	0.000000	0.000000
259 その他の窯業・土石製品	0.000000	0.000000	0.000000	0.000000	0.000000	0.000000	0.000000	0.000000	0.000000	0.000000	0.000000	0.000000
261 鉄鉱・粗鋼	0.000000	0.000000	0.000000	0.000000	0.000000	0.000000	0.000000	0.000000	0.000000	0.000000	0.000000	0.000000
262 鋼材	0.000000	0.000000	0.000000	0.000000	0.000000	0.000000	0.000437	0.000000	0.000000	0.000000	0.000000	0.000000
263 鋳造品（鉄）	0.000000	0.000000	0.000000	0.000000	0.000000	0.000000	0.000000	0.000000	0.000000	0.000000	0.000000	0.000000
269 その他の鉄鋼製品	0.000000	0.000000	0.000000	0.000000	0.000000	0.000000	0.000000	0.000000	0.000000	0.000000	0.000000	0.000000
271 非鉄金属製錬・精製	0.000000	0.000000	0.000000	0.000000	0.000000	0.000000	0.000000	0.000000	0.000000	0.000000	0.000000	0.000000
272 非鉄金属加工製品	0.000000	0.000000	0.000084	0.000000	0.000000	0.000000	0.000000	0.000000	0.000000	0.000000	0.000000	0.000000
281 建設用・建築用金属製品	0.000000	0.000000	0.000455	0.000000	0.000000	0.000000	0.000000	0.000000	0.000000	0.000000	0.000000	0.000000
289 その他の金属製品	0.001318	0.000000	0.001720	0.000000	0.001063	0.002661	0.001334	0.000000	0.000651	0.000084	0.001199	0.000318
291 はん用機械	0.000000	0.000000	0.000000	0.000000	0.000000	0.000099	0.000315	0.000000	0.000000	0.000000	0.000000	0.000000
301 生産用機械	0.000018	0.000000	0.000118	0.000000	0.000000	0.000099	0.000121	0.000000	0.000000	0.000000	0.000000	0.000000
311 業務用機械	0.000000	0.000000	0.000000	0.000000	0.000000	0.000099	0.000000	0.000000	0.000017	0.000000	0.000000	0.000159
321 電子デバイス	0.000000	0.000000	0.000000	0.000000	0.000000	0.000000	0.000000	0.000000	0.000000	0.000000	0.000000	0.000000
329 その他の電子部品	0.000000	0.000000	0.000000	0.000000	0.000000	0.000000	0.000000	0.000000	0.002448	0.000303	0.001128	0.000318
331 産業用電気機器	0.000000	0.000000	0.000000	0.000000	0.000000	0.000000	0.000000	0.000000	0.000000	0.000000	0.000000	0.000000
332 民生用電気機器	0.000054	0.000000	0.000000	0.000000	0.000000	0.000000	0.000000	0.000000	0.000000	0.000000	0.000000	0.000000
333 電子応用装置・電気計測器	0.000000	0.000000	0.000000	0.000000	0.000000	0.000000	0.000000	0.000000	0.000000	0.000000	0.000000	0.000000
339 その他の電気機械	0.000027	0.000128	0.000152	0.000000	0.000000	0.000000	0.000194	0.000000	0.000000	0.000758	0.000000	0.000000
341 通信・映像・音響機器	0.000233	0.000000	0.000067	0.000000	0.000354	0.000000	0.000049	0.000000	0.000009	0.000084	0.000398	0.000000
342 電子計算機・同附属装置	0.000000	0.000000	0.000000	0.000000	0.000000	0.000000	0.000000	0.000000	0.000069	0.000084	0.000000	0.000000
351 乗用車	0.000000	0.000000	0.000000	0.000000	0.000000	0.000000	0.000000	0.000000	0.000000	0.000000	0.000000	0.000000
352 その他の自動車	0.000000	0.000000	0.000000	0.000000	0.000000	0.000000	0.000000	0.000000	0.000000	0.000000	0.000000	0.000000
353 自動車部品・同附属品	0.000000	0.000115	0.000000	0.000000	0.000000	0.000000	0.000000	0.000000	0.000000	0.000000	0.000000	0.000000
354 船舶・同修理	0.000000	0.000000	0.017576	0.000000	0.000000	0.000000	0.000095	0.000000	0.000000	0.000000	0.000000	0.000000
359 その他の輸送機械・同修理	0.000000	0.000000	0.000000	0.000000	0.000000	0.000000	0.000315	0.000000	0.000000	0.000000	0.000000	0.000000
391 その他の製造工業製品	0.000233	0.000013	0.000253	0.000000	0.000000	0.000000	0.000121	0.000126	0.001234	0.002274	0.007101	0.000795
392 再生资源回収・加工処理	0.000251	0.000000	0.000000	0.000000	0.000000	0.000000	0.000000	0.000000	0.000000	0.000000	0.000000	0.000000
411 建築	0.000000	0.000000	0.000000	0.000000	0.000000	0.000000	0.000000	0.000000	0.000000	0.000000	0.000000	0.000000
412 建設補修	0.000942	0.010869	0.001923	0.000000	0.004251	0.001926	0.014774	0.001515	0.003804	0.008255	0.005311	0.006362
413 公共事業	0.000000	0.000000	0.000000	0.000000	0.000000	0.000000	0.000000	0.000000	0.000000	0.000000	0.000000	0.000000
419 その他の土木建設	0.000000	0.000000	0.000000	0.000000	0.000000	0.000000	0.000000	0.000000	0.000000	0.000000	0.000000	0.000000
461 電力	0.004457	0.001487	0.000742	0.002907	0.003188	0.047309	0.008612	0.005680	0.008594	0.005391	0.002124	0.003817
462 ガス・熱供給	0.000637	0.000256	0.000489	0.000484	0.000708	0.000099	0.000873	0.001010	0.000874	0.001095	0.001333	0.000795
471 水道	0.000960	0.010266	0.000489	0.000000	0.001063	0.001676	0.004173	0.000631	0.004918	0.000505	0.001333	0.001432
481 廃棄物処理	0.002332	0.000000	0.001602	0.000969	0.000397	0.001577	0.007763	0.001389	0.008405	0.013057	0.001199	0.002704
511 商業	0.012511	0.111520	0.01824	0.008236	0.007793	0						

595	611	631	632	641	642	643	644	659	661	662	663	669	
映像・音声・ 文字情報制作	公務	教育	研究	医療	保健衛生	社会保険・社 会福祉	介護	他に分類され ない会員制団 体	物品賃貸サー ビス	広告	自動車整備・ 機械修理	その他の対事 業所サービス	
0.00000	0.00021	0.00179	0.00000	0.001094	0.00000	0.003155	0.005133	0.002027	0.000083	0.000000	0.000000	0.000000	011
0.00000	0.00000	0.00209	0.00065	0.00148	0.00000	0.000482	0.000923	0.00000	0.000000	0.000000	0.000000	0.000000	012
0.00000	0.00000	0.000394	0.00000	0.00000	0.00000	0.000000	0.000000	0.000000	0.000000	0.000000	0.000000	0.000000	013
0.00000	0.00004	0.000075	0.00000	0.000010	0.00000	0.000126	0.000235	0.00000	0.000000	0.000000	0.000000	0.000000	015
0.00000	0.00004	0.000081	0.00000	0.000026	0.00000	0.000079	0.001676	0.00000	0.000000	0.000000	0.000000	0.000000	017
0.00000	0.00000	0.00000	0.00001	0.000010	0.00000	0.000000	0.000019	0.000058	0.000041	0.000000	0.000000	0.000000	061
0.00000	0.00008	0.00000	0.00000	0.00000	0.00000	0.000000	0.000000	0.000000	0.000000	0.000000	0.000000	0.000000	062
0.00000	0.00261	0.006149	0.00000	0.004015	0.00000	0.011473	0.021708	0.001390	0.000000	0.000000	0.000000	0.000000	111
0.00000	0.000025	0.000093	0.00000	0.000480	0.00000	0.001262	0.002430	0.000000	0.000000	0.000000	0.000000	0.000000	112
0.00000	0.00000	0.00388	0.00222	0.000039	0.00000	0.000057	0.000019	0.000000	0.000000	0.000000	0.000000	0.000000	113
0.00000	0.00000	0.00000	0.00000	0.00000	0.00000	0.000000	0.000000	0.000000	0.000000	0.000000	0.000000	0.000000	114
0.00000	0.00006	0.00000	0.00000	0.00000	0.00000	0.002341	0.000080	0.000085	0.001135	0.000124	0.000000	0.000113	151
0.002208	0.003560	0.000087	0.000989	0.002164	0.006124	0.005664	0.002844	0.025825	0.003274	0.000455	0.000917	0.001867	152
0.000245	0.000029	0.000023	0.000203	0.000000	0.000070	0.000034	0.000028	0.001135	0.000041	0.000000	0.000040	0.000266	161
0.002208	0.000956	0.01327	0.004605	0.001698	0.000630	0.007366	0.003588	0.014148	0.001451	0.000683	0.000229	0.002033	162
0.053471	0.001157	0.001698	0.002960	0.000000	0.003782	0.001251	0.000885	0.002046	0.000000	0.000000	0.000121	0.002872	163
0.000245	0.000603	0.001776	0.001776	0.000894	0.003422	0.006827	0.004116	0.001911	0.000000	0.000000	0.000683	0.001286	164
0.041697	0.001774	0.005622	0.009876	0.002367	0.006394	0.007641	0.001818	0.040301	0.001078	0.040303	0.000957	0.003195	191
0.000000	0.000004	0.000000	0.000000	0.000000	0.000000	0.000000	0.000000	0.000000	0.000000	0.000000	0.000000	0.000000	201
0.000123	0.000149	0.000017	0.009892	0.000316	0.012608	0.000356	0.000292	0.000000	0.000000	0.000228	0.000404	0.000000	202
0.00000	0.00000	0.00000	0.005076	0.000065	0.000090	0.000000	0.000000	0.000000	0.000000	0.000000	0.000000	0.000000	203
0.00000	0.00000	0.000354	0.007808	0.000376	0.001171	0.000011	0.000057	0.000000	0.000000	0.000000	0.000364	0.000000	204
0.00000	0.00000	0.00000	0.00000	0.000150	0.000360	0.000000	0.000009	0.000000	0.000000	0.000000	0.000000	0.000000	205
0.00000	0.00000	0.00000	0.00000	0.00000	0.00000	0.000000	0.000000	0.000000	0.000000	0.000000	0.000000	0.000000	206
0.00000	0.000282	0.000006	0.000730	0.173846	0.016661	0.008513	0.003551	0.000000	0.000000	0.000000	0.000000	0.000000	207
0.007481	0.000451	0.000029	0.021430	0.001664	0.008916	0.003373	0.002985	0.002393	0.002818	0.004778	0.007887	0.003735	208
0.001594	0.009219	0.001507	0.013962	0.002146	0.004953	0.001962	0.003070	0.002238	0.001138	0.003802	0.001874	0.001784	211
0.000000	0.000000	0.000000	0.000000	0.000000	0.000000	0.000023	0.000019	0.000212	0.000000	0.000000	0.000000	0.000000	212
0.003679	0.000766	0.000226	0.005749	0.001198	0.000000	0.000161	0.000283	0.002586	0.000414	0.004778	0.001814	0.001494	221
0.000000	0.001027	0.000064	0.000519	0.001120	0.000540	0.001572	0.001582	0.005385	0.000497	0.000000	0.005762	0.000050	222
0.00000	0.000282	0.000052	0.000884	0.000031	0.000180	0.000069	0.000047	0.001660	0.000663	0.000000	0.000000	0.000100	231
0.00000	0.000087	0.000412	0.002222	0.000311	0.005223	0.000241	0.000254	0.000290	0.000000	0.000000	0.005393	0.000008	251
0.00000	0.000004	0.000000	0.000049	0.000000	0.000000	0.000000	0.000000	0.000000	0.000000	0.000000	0.000000	0.000000	252
0.00000	0.000050	0.000099	0.000008	0.000174	0.000180	0.001090	0.000735	0.001193	0.000000	0.000000	0.000000	0.000008	253
0.000123	0.000054	0.000835	0.000114	0.000041	0.000000	0.000000	0.000009	0.000000	0.000000	0.000000	0.000202	0.000000	259
0.00000	0.00000	0.00000	0.00000	0.00000	0.00000	0.00000	0.00000	0.00000	0.00000	0.00000	0.00000	0.00000	261
0.00000	0.00000	0.00000	0.00000	0.00000	0.00000	0.00000	0.00000	0.00000	0.00000	0.00000	0.00364	0.00000	262
0.00000	0.00000	0.00000	0.00000	0.00000	0.00000	0.000011	0.000009	0.00000	0.00000	0.00000	0.00000	0.00000	263
0.00000	0.000021	0.00000	0.00000	0.00000	0.00000	0.00000	0.00000	0.00000	0.00000	0.00000	0.000243	0.00000	269
0.000123	0.000004	0.00000	0.000073	0.00000	0.00000	0.00000	0.00000	0.00000	0.00000	0.00000	0.00000	0.00000	271
0.000491	0.000153	0.00000	0.000122	0.001711	0.00000	0.000138	0.000367	0.000232	0.000000	0.00000	0.001645	0.000041	272
0.00000	0.00000	0.00000	0.00000	0.00000	0.00000	0.00000	0.00000	0.00000	0.000083	0.00000	0.000229	0.00000	281
0.000368	0.003660	0.000139	0.000186	0.000272	0.000090	0.000574	0.000537	0.002471	0.000870	0.00000	0.003182	0.000241	289
0.00000	0.000261	0.00000	0.00000	0.00000	0.00000	0.00000	0.00000	0.00000	0.00000	0.00000	0.023068	0.000108	291
0.00000	0.000012	0.00000	0.00000	0.00000	0.00000	0.00000	0.00000	0.00000	0.000124	0.00000	0.003611	0.000008	301
0.001717	0.002451	0.00000	0.00000	0.013930	0.006124	0.003121	0.002223	0.00000	0.001658	0.00000	0.010880	0.000207	311
0.00000	0.00000	0.00000	0.000041	0.00000	0.00000	0.00000	0.00000	0.00000	0.00000	0.00000	0.009168	0.00000	321
0.005887	0.001681	0.000035	0.003268	0.00000	0.00000	0.000023	0.00000	0.00000	0.00000	0.00000	0.024402	0.000033	329
0.00000	0.00000	0.00000	0.00000	0.00000	0.00000	0.00000	0.00000	0.00000	0.00000	0.00000	0.015639	0.00000	331
0.000736	0.000530	0.00000	0.00000	0.00000	0.00000	0.00000	0.00000	0.00000	0.000083	0.00000	0.003869	0.000025	332
0.00000	0.000679	0.00000	0.00000	0.000062	0.00000	0.00000	0.00000	0.00000	0.00000	0.00000	0.001483	0.000050	333
0.000858	0.000323	0.000585	0.000503	0.000036	0.000090	0.00000	0.000009	0.00000	0.000041	0.00000	0.005959	0.000091	339
0.000491	0.001242	0.000023	0.000186	0.000026	0.00000	0.000046	0.000077	0.000166	0.000228	0.00000	0.000782	0.000573	341
0.00000	0.00000	0.00000	0.00000	0.00000	0.00000	0.00000	0.00000	0.00000	0.003191	0.00000	0.000971	0.00000	342
0.00000	0.00000	0.00000	0.00000	0.00000	0.00000	0.00000	0.00000	0.00000	0.00000	0.00000	0.00000	0.00000	351
0.00000	0.000257	0.00000	0.00000	0.00000	0.00000	0.00000	0.00000	0.00000	0.00000	0.00000	0.005123	0.00000	352
0.00000	0.00000	0.00000	0.00000	0.00000	0.00000	0.00000	0.00000	0.00000	0.00000	0.00000	0.204926	0.00000	353
0.00000	0.000923	0.000041	0.000089	0.00000	0.00000	0.00000	0.00000	0.00000	0.00000	0.00000	0.00000	0.00000	354
0.00000	0.002989	0.00000	0.00000	0.00000	0.00000	0.00000	0.00000	0.00000	0.00000	0.00000	0.004449	0.000008	359
0.011283	0.001267	0.000264	0.007695	0.000220	0.000360	0.003626	0.002072	0.004999	0.006963	0.002503	0.001213	0.004465	391
0.00000	0.00000	0.00000	0.00000	0.00000	0.00000	0.00000	0.00000	0.00000	0.00000	0.00000	0.00000	0.00000	392
0.00000	0.00000	0.00000	0.00000	0.00000	0.00000	0.00000	0.00000	0.00000	0.00000	0.00000	0.00000	0.00000	411
0.003311	0.009162	0.005181	0.003357	0.001993	0.001531	0.003442	0.002373	0.001718	0.001575	0.000228	0.000809	0.001527	412
0.00000	0.00000	0.00000	0.00000	0.00000	0.00000	0.00000	0.00000	0.00000	0.00000	0.00000	0.00000	0.00000	413
0.00000	0.00000	0.00000	0.00000	0.00000	0.00000	0.00000	0.00000	0.00000	0.00000	0.00000	0.00000	0.00000	419
0.004538	0.009112	0.023380	0.007597	0.007253	0.012788	0.016613	0.011800	0.003011	0.003357	0.005006	0.003303	0.004507	461
0.000613	0.002931	0.004683	0.002846	0.001874	0.004503	0.006494	0.005575	0.001602	0.000083	0.000228	0.001604	0.001701	462
0.000981	0.004132	0.008195	0.010338	0.004088	0.003332	0.006264	0.007233	0.002239	0.000332	0.000228	0.000993	0.000996	471
0.001349	0.003796	0.											

	671	672	673	674	679	681	691	700	
	宿泊業	飲食サービス	洗濯・理容・美容・浴場業	娯楽サービス	その他の対個人サービス	事務用品	分類不明	内生部門計	
011 耕種農業	0.011026	0.023350	0.000063	0.001772	0.007583	0.000000	0.000000	0.005335	011
012 畜産	0.001824	0.005992	0.000000	0.000000	0.000311	0.000000	0.000000	0.000533	012
013 農業サービス	0.000000	0.000000	0.000000	0.000875	0.000000	0.000000	0.000000	0.000603	013
015 林業	0.001042	0.001860	0.000000	0.000000	0.000170	0.000000	0.000000	0.000787	015
017 漁業	0.003869	0.006590	0.000000	0.000043	0.000622	0.000000	0.000000	0.001015	017
061 石炭・原油・天然ガス	0.000080	0.000000	0.000127	0.000021	0.000000	0.000000	0.000000	0.000196	061
062 その他の鉱業	-0.000040	-0.000027	0.000000	0.000064	0.000057	0.000000	0.000000	0.000749	062
111 食料品	0.048696	0.168878	0.000000	0.000043	0.000819	0.000000	0.000000	0.000965	111
112 飲料	0.023556	0.076082	0.000000	0.000000	0.002094	0.000000	0.000000	0.002429	112
113 飼料・有機質肥料（別掲を除く。）	0.000000	0.000000	0.000000	0.000961	0.000000	0.000000	0.000000	0.000531	113
114 たばこ	0.000000	0.000000	0.000000	0.000000	0.000000	0.000000	0.000000	0.000000	114
151 繊維工業製品	0.000601	0.000000	0.000159	0.002305	0.000424	0.016750	0.024054	0.002408	151
152 衣服・その他の繊維製製品	0.009322	0.000671	0.005677	0.003351	0.006055	0.002809	0.000000	0.001708	152
161 木材・木製品	0.000221	0.000890	0.000317	0.000662	0.000736	0.000000	0.019030	0.003400	161
162 家具・装備品	0.003007	0.002584	0.000951	0.005272	0.003622	0.000000	0.000000	0.001584	162
163 パルプ・紙・板紙・加工紙	0.001002	0.000000	0.000571	0.000726	0.000028	0.121827	0.010267	0.002668	163
164 紙加工品	0.000682	0.002943	0.000476	0.000555	0.001245	0.310029	0.008446	0.003465	164
191 印刷・製版・製本	0.000481	0.000492	0.002030	0.006724	0.003226	0.000000	0.000000	0.003093	191
201 化学肥料	0.000000	0.000000	0.000000	0.00149	0.000594	0.000000	0.000000	0.000594	201
202 無機化学工業製品	0.000080	0.000312	0.002157	0.000640	0.000028	0.000000	0.015401	0.003302	202
203 石油化学系基礎製品	0.000000	0.000000	0.000000	0.000000	0.000000	0.000000	0.000000	0.000643	203
204 有機化学工業製品（石油化学系基礎製品）	0.000000	0.000000	0.000761	0.000000	0.000057	0.000000	0.000000	0.007419	204
205 合成樹脂	0.000000	0.000000	0.000000	0.000000	0.000000	0.000000	0.000000	0.001287	205
206 化学繊維	0.000000	0.000000	0.000000	0.000000	0.000000	0.000000	0.000000	0.000907	206
207 医薬品	0.000020	0.000000	0.000000	0.000021	0.000000	0.000000	0.000000	0.000912	207
208 化学最終製品（医薬品を除く。）	0.003067	0.002232	0.023342	0.001857	0.006734	0.009363	0.123044	0.007383	208
211 石油製品	0.002466	0.003780	0.007960	0.008645	0.003169	0.000000	0.000000	0.019225	211
212 石炭製品	0.000000	0.000498	0.000000	0.000000	0.000085	0.000000	0.000000	0.005122	212
221 プラスチック製品	0.001764	0.001149	0.003203	0.005507	0.000934	0.003707	0.041194	0.007451	221
222 ゴム製品	0.001283	0.000146	0.000476	0.002092	0.000651	0.010300	0.000000	0.001988	222
231 なめし革・革製品・毛皮	0.000461	0.000013	0.000381	0.000256	0.001273	0.000000	0.000000	0.000226	231
251 ガラス・ガラス製品	0.000762	0.000438	0.000095	0.000598	0.000057	0.000000	0.004389	0.000786	251
252 セメント・セメント製品	0.000000	0.000000	0.000000	0.000000	0.000000	0.000000	0.020679	0.003838	252
253 陶磁器	0.001063	0.001169	0.000000	0.000021	0.000198	0.000000	0.000000	0.000323	253
259 その他の産業・土石製品	0.000040	0.000080	0.000032	0.000683	0.000538	0.000494	0.000000	0.001594	259
261 鉄鉄・粗鋼	0.000000	0.000000	0.000000	0.000000	0.000000	0.000000	0.000000	0.040065	261
262 鋼材	0.000000	0.000000	0.000000	0.000000	0.000057	0.000000	0.241409	0.025552	262
263 鋳造品（鉄）	0.000020	0.000027	0.000000	0.000000	0.000028	0.000000	0.000000	0.001225	263
269 その他の鉄鋼製品	0.000000	0.000000	0.000000	0.000000	0.000000	0.000000	0.011841	0.001593	269
271 非鉄金属製錬・精製	0.000000	0.000000	0.000000	0.000000	0.000000	0.000000	0.000000	0.001690	271
272 非鉄金属加工製品	0.000642	0.000332	0.000634	0.000000	0.000340	0.000936	0.000000	0.002562	272
281 建設用・建築用金属製品	0.000000	0.000000	0.000000	0.000000	0.000000	0.000000	0.000000	0.004458	281
289 その他の金属製品	0.000942	0.002617	0.003615	0.001171	0.005093	0.000416	0.000000	0.004888	289
291 はん用機械	0.000000	0.000000	0.000000	0.000000	0.000028	0.000000	0.000000	0.004391	291
301 生産用機械	0.000000	0.000000	0.000000	0.000000	0.000057	0.000000	0.000000	0.002464	301
311 業務用機械	0.000040	0.000000	0.000000	0.004162	0.000368	0.024761	0.000000	0.001399	311
321 電子デバイス	0.000000	0.000000	0.000000	0.000000	0.000000	0.000000	0.000000	0.000677	321
329 その他の電子部品	0.000000	0.000000	0.000000	0.000000	0.000057	0.035997	0.000000	0.001356	329
331 産業用電気機器	0.000000	0.000000	0.000000	0.000000	0.000000	0.000000	0.000000	0.001809	331
332 民生用電気機器	0.000000	0.000000	0.000000	0.000213	0.000000	0.000000	0.000000	0.000198	332
333 電子応用装置・電気計測器	0.000000	0.000000	0.000000	0.000000	0.000000	0.000000	0.000000	0.000112	333
339 その他の電気機械	0.000100	0.000040	0.000032	0.000534	0.000085	0.000000	0.000000	0.000461	339
341 通信・映像・音響機器	0.000020	0.000173	0.000000	0.000342	0.000028	0.000000	0.000000	0.000233	341
342 電子計算機・同附属装置	0.000000	0.000000	0.000000	0.000000	0.000000	0.000000	0.000000	0.000038	342
351 乗用車	0.000000	0.000000	0.000000	0.000000	0.000000	0.000000	0.000000	0.000000	351
352 その他の自動車	0.000000	0.000000	0.000000	0.000000	0.000000	0.000000	0.000000	0.000060	352
353 自動車部品・同附属品	0.000000	0.000000	0.000000	0.000000	0.000000	0.000000	0.000000	0.002394	353
354 船舶・同修理	0.000000	0.000000	0.000000	0.000021	0.000000	0.000000	0.000000	0.000314	354
359 その他の輸送機械・同修理	0.000000	0.000000	0.000000	0.000000	0.000141	0.000000	0.000000	0.000324	359
391 その他の製造工業製品	0.002205	0.002099	0.004186	0.006788	0.008488	0.146796	0.000000	0.001448	391
392 再生資源回収・加工処理	0.000000	0.000066	0.000000	0.000000	0.000000	0.000000	0.000000	0.001170	392
411 建築	0.000000	0.000000	0.000000	0.000000	0.000000	0.000000	0.000000	0.000000	411
412 建設補修	0.001744	0.001249	0.002315	0.004184	0.003226	0.000000	0.000000	0.003502	412
413 公共事業	0.000000	0.000000	0.000000	0.000000	0.000000	0.000000	0.000000	0.000000	413
419 その他の土木建設	0.000000	0.000000	0.000000	0.000000	0.000000	0.000000	0.000000	0.000000	419
461 電力	0.038431	0.018992	0.026704	0.034450	0.022353	0.000000	0.000000	0.016077	461
462 ガス・熱供給	0.018163	0.017106	0.008944	0.001708	0.006847	0.000000	0.000000	0.002667	462
471 水道	0.011547	0.009214	0.015033	0.005187	0.004952	0.000000	0.025586	0.002787	471
481 廃棄物処理	0.046932	0.015817	0.012274	0.012764	0.013836	0.000000	0.032204	0.003718	481
511 商業	0.052204	0.122842	0.029558	0.021110	0.033586	0.226800	0.000000	0.030070	511
531 金融・保険	0.019847	0.005666	0.002601	0.009755	0.004697	0.000000	0.000000	0.015275	531
551 不動産仲介及び賃貸	0.010625	0.010071	0.027655	0.007086	0.026993	0.000000	0.080442	0.008579	551
552 住宅賃貸料	0.000000	0.000000	0.000000	0.000000	0.000000	0.000000	0.000000	0.000000	552
553 住宅賃貸料（帰属賃貸）	0.000000	0.000000	0.000000	0.000000	0.000000	0.000000	0.000000	0.000000	553
571 鉄道輸送	0.001383	0.002279	0.002061	0.002156	0.002490	0.000624	0.000000	0.000273	571
572 道路輸送（自家輸送を除く。）	0.006034	0.013944	0.002981	0.003479	0.020005	0.040054	0.000000	0.009080	572
573 自家輸送	0.028508	0.001528	0.013098	0.023927	0.023060	0.000000	0.032624	0.010607	573
574 水運	0.000221	0.000478	0.000222	0.000256	0.000311	0.002705	0.010599	0.005006	574
575 航空輸送	0.000742	0.000379	0.001173	0.001515	0.001443	0.000104	0.000000	0.000910	575
576 貨物利用運送	0.000461	0.001089	0.000222	0.000171	0.000255	0.003225	0.000000	0.000659	576
577 倉庫	0.000762	0.002066	0.000317	0.000277	0.000396	0.004161	0.000000	0.002032	577
578 運輸附帯サービス	0.068383	0.003295	0.000000	0.002711	0.000000	0.000000	0.024716	0.003190	578
579 郵便・信書便	0.001203	0.001023	0.001142	0.000683	0.002603	0.000000	0.000000	0.001002	579
591 通信	0.005694	0.006151	0.006216	0.002305	0.003367	0.000000	0.052165	0.006310	591
592 放送	0.001423	0.005985	0.007580	0.001345	0.000113	0.000000	0.000000	0.000641	592
593 情報サービス	0.013452	0.001833	0.000190	0.009776	0.007413	0.000000	0.000000	0.006832	593
594 インターネット付随サービス	0.000421	0.000226	0.000476	0.001366	0.000736	0.000000	0.000000	0.001308	594
595 映像・音声・文字情報制作	0.004410	0.002139	0.006089	0.018420	0.004018	0.000000	0.000000	0.002757	595
611 公務	0.000000	0.000000	0.000000	0.000000	0.000000	0.000000	0.149996	0.000493	611
631 教育	0.000221	0.000425	0.000951	0.000213	0.000509	0.000000	0.011013	0.000330	631
632 研究	0.000000	0.000000	0.000000	0.000000	0.000000	0.000000	0.000000	0.000000	632
641 医療	0.000000	0.000000	0.000000	0.000000	0.000000	0.000000	0.000000	0.000370	641
642 保健衛生	0.000000	0.000100	0.000000	0.000085	0.000085	0.000000	0.000000	0.000907	642
643 社会保険・社会福祉	0.000000	0.000000	0.000000	0.000000	0.0000				

逆行列係数表 (1-(1-M)A)⁻¹

(107部門)

	011	012	013	015	017	061	062	111	112	113	114	151
	耕種農業	畜産	農業サービス	林業	漁業	石炭・原油・天然ガス	その他の鉱業	食料品	飲料	飼料・有機質肥料(別掲を除く。)	たばこ	繊維工業製品
011 耕種農業	1.009139	0.019040	0.002848	0.001033	0.000972	0.000000	0.000011	0.062135	0.007054	0.082916	0.000000	0.001817
012 畜産	0.001006	1.020949	0.006517	0.000017	0.000040	0.000000	0.000001	0.003613	0.000122	0.001300	0.000000	0.001138
013 農業サービス	0.037896	0.081040	1.000620	0.000040	0.000040	0.000000	0.000001	0.002613	0.000274	0.003210	0.000000	0.000079
015 林業	0.000163	0.000063	0.000009	1.106305	0.000169	0.000000	0.000029	0.000530	0.000026	0.000704	0.000000	0.000029
017 漁業	0.000002	0.000073	0.000004	0.000066	1.027547	0.000000	0.000001	0.015804	0.000511	0.001780	0.000000	0.000002
061 石炭・原油・天然ガス	0.000000	0.000000	0.000000	0.000000	0.000000	1.000000	0.000000	0.000000	0.000000	0.000000	0.000000	0.000000
062 その他の鉱業	0.000004	0.000002	0.000003	0.000007	0.000006	0.000000	1.000007	0.000003	0.000007	0.000019	0.000000	0.000004
111 食料品	0.000119	0.003438	0.000116	0.004314	0.010147	0.000000	0.000037	1.038606	0.035772	0.060503	0.000000	0.000082
112 飲料	0.000001	0.000048	0.000001	0.000003	0.002094	0.000000	0.000001	0.000710	1.016653	0.000044	0.000000	0.000001
113 飼料・有機質肥料(別掲を除く。)	0.000253	0.023833	0.001407	0.000610	0.004280	0.000000	0.000000	0.000171	0.000007	1.002418	0.000000	0.000004
114 たばこ	0.000000	0.000000	0.000000	0.000000	0.000000	0.000000	0.000000	0.000000	0.000000	0.000000	1.000000	0.000000
151 繊維工業製品	0.000060	0.000023	0.000039	0.000291	0.001834	0.000000	0.000054	0.000059	0.000028	0.000059	0.000000	1.035695
152 衣服・その他の繊維製品	0.000526	0.000111	0.000330	0.000022	0.000375	0.000000	0.000270	0.000128	0.000102	0.000071	0.000000	0.000167
161 木材・木製品	0.000115	0.000553	0.000087	0.001294	0.000425	0.000000	0.000308	0.000188	0.000086	0.002950	0.000000	0.000094
162 家具・装飾品	0.000058	0.000046	0.000063	0.000059	0.000153	0.000000	0.000428	0.000127	0.000326	0.000055	0.000000	0.000242
163 ハルプ・紙・板紙・加工紙	0.002131	0.000939	0.001842	0.000345	0.000318	0.000000	0.000204	0.000956	0.001802	0.000408	0.000000	0.000494
164 紙加工品	0.019480	0.008418	0.016196	0.002148	0.001096	0.000000	0.000430	0.007017	0.016589	0.002905	0.000000	0.000857
191 印刷・製版・製本	0.000313	0.000240	0.000431	0.000185	0.000590	0.000000	0.000708	0.003607	0.001360	0.000470	0.000000	0.000487
201 化学肥料	0.003215	0.000066	0.000076	0.000014	0.000004	0.000000	0.000001	0.000199	0.000028	0.002625	0.000000	0.000012
202 無機化学工業製品	0.001011	0.000305	0.000927	0.000083	0.001057	0.000000	0.000236	0.001445	0.003708	0.001569	0.000000	0.007989
203 石油化学系基礎製品	0.000091	0.000009	0.000018	0.000007	0.000012	0.000000	0.000024	0.000052	0.000123	0.000027	0.000000	0.000232
204 有機化学工業製品(石油化学系基礎製品を除く。)	0.000199	0.000033	0.000088	0.000034	0.000045	0.000000	0.000071	0.000420	0.001067	0.000177	0.000000	0.001790
205 合成樹脂	0.000021	0.000009	0.000010	0.000020	0.000023	0.000000	0.000005	0.000034	0.000100	0.000007	0.000000	0.000035
206 化学繊維	0.000000	0.000000	0.000000	0.000000	0.000000	0.000000	0.000000	0.000000	0.000000	0.000000	0.000000	0.000000
207 医薬品	0.000017	0.000101	0.000430	0.000000	0.000033	0.000000	0.000000	0.000004	0.000000	0.000024	0.000000	0.000000
208 化学最終製品(医薬品を除く。)	0.015626	0.001240	0.002079	0.000511	0.001914	0.000000	0.005182	0.001720	0.002985	0.001909	0.000000	0.000561
211 石油製品	0.011826	0.004342	0.004991	0.009558	0.021932	0.000000	0.046501	0.004441	0.004691	0.005912	0.000000	0.006462
212 石炭製品	0.000076	0.000074	0.000205	0.000061	0.000119	0.000000	0.000340	0.000095	0.000121	0.000116	0.000000	0.000193
221 プラスチック製品	0.001406	0.000686	0.000659	0.001951	0.002106	0.000000	0.000287	0.003074	0.009738	0.000526	0.000000	0.000396
222 ゴム製品	0.000318	0.000133	0.000551	0.000184	0.000134	0.000000	0.000599	0.000081	0.000054	0.000060	0.000000	0.000069
231 なめし革・革製品・毛皮	0.000005	0.000001	0.000002	0.000007	0.000017	0.000000	0.000163	0.000004	0.000004	0.000002	0.000000	0.000009
251 ガラス・ガラス製品	0.000016	0.000008	0.000017	0.000081	0.000014	0.000000	0.000036	0.000151	0.000074	0.000019	0.000000	0.000033
252 セメント・セメント製品	0.000156	0.000068	0.000079	0.000095	0.000127	0.000000	0.000275	0.000082	0.000048	0.000181	0.000000	0.000100
253 陶磁器	0.000002	0.000000	0.000000	0.000000	0.000000	0.000000	0.000000	0.000000	0.000002	0.000000	0.000000	0.000000
259 その他の窯業・土石製品	0.000773	0.000736	0.001031	0.000025	0.000058	0.000000	0.000074	0.000105	0.000072	0.000068	0.000000	0.000072
261 鉄鋼・粗鋼	0.000729	0.000248	0.000203	0.000576	0.001631	0.000000	0.002238	0.000641	0.001249	0.001683	0.000000	0.000365
262 鋼材	0.001392	0.000475	0.000390	0.001097	0.003070	0.000000	0.004270	0.001221	0.002388	0.003201	0.000000	0.000698
263 鋳造品(鉄)	0.000001	0.000001	0.000001	0.000001	0.000025	0.000000	0.000005	0.000001	0.000005	0.000000	0.000000	0.000001
269 その他の鉄鋼製品	0.000041	0.000029	0.000018	0.000034	0.000158	0.000000	0.000197	0.000063	0.000419	0.000076	0.000000	0.000024
271 非鉄金属製錬・精製	-0.000005	-0.000002	-0.000003	-0.000002	-0.000006	0.000000	-0.000007	-0.000006	-0.000022	-0.000005	0.000000	-0.000014
272 非鉄金属加工製品	0.000008	0.000006	0.000008	0.000007	0.000018	0.000000	0.000025	0.000068	0.000150	0.000007	0.000000	0.000006
281 建設用・建築用金属製品	0.000056	0.000031	0.000038	0.000028	0.000065	0.000000	0.000097	0.000020	0.000019	0.000015	0.000000	0.000043
289 その他の金属製品	0.000250	0.000478	0.000088	0.000194	0.000377	0.000000	0.003641	0.001084	0.011589	0.000315	0.000000	0.000195
291 はん用機械	0.000091	0.000069	0.000135	0.000164	0.000155	0.000000	0.001242	0.000059	0.000056	0.000039	0.000000	0.000062
301 生産用機械	0.000076	0.000055	0.000111	0.000178	0.000057	0.000000	0.000655	0.000044	0.000042	0.000031	0.000000	0.000045
311 業務用機械	0.000036	0.000048	0.000032	0.000038	0.000019	0.000000	0.000070	0.000019	0.000015	0.000015	0.000000	0.000017
321 電子デバイス	0.000000	0.000000	0.000000	0.000000	0.000000	0.000000	0.000000	0.000000	0.000000	0.000000	0.000000	0.000000
329 その他の電子部品	0.000068	0.000055	0.000113	0.000134	0.000049	0.000000	0.000253	0.000044	0.000037	0.000029	0.000000	0.000047
331 産業用電気機器	0.000018	0.000013	0.000026	0.000032	0.000071	0.000000	0.000070	0.000011	0.000008	0.000007	0.000000	0.000011
332 民生用電気機器	0.000001	0.000000	0.000001	0.000001	0.000000	0.000000	0.000003	0.000000	0.000000	0.000000	0.000000	0.000000
333 電子応用装置・電気計測器	0.000000	0.000000	0.000000	0.000000	0.000001	0.000000	0.000001	0.000000	0.000000	0.000000	0.000000	0.000000
339 その他の電気機械	0.000039	0.000026	0.000046	0.000054	0.000234	0.000000	0.000122	0.000025	0.000020	0.000017	0.000000	0.000023
341 通信・映像・音響機器	0.000000	0.000000	0.000000	0.000000	0.000000	0.000000	0.000000	0.000000	0.000000	0.000000	0.000000	0.000000
342 電子計算機・同附属装置	0.000000	0.000000	0.000000	0.000000	0.000000	0.000000	0.000000	0.000000	0.000000	0.000000	0.000000	0.000000
351 乗用車	0.000000	0.000000	0.000000	0.000000	0.000000	0.000000	0.000000	0.000000	0.000000	0.000000	0.000000	0.000000
352 その他の自動車	0.000000	0.000000	0.000000	0.000000	0.000000	0.000000	0.000000	0.000000	0.000000	0.000000	0.000000	0.000000
353 自動車部品・同附属品	0.000116	0.000083	0.000171	0.000219	0.000067	0.000000	0.000450	0.000065	0.000055	0.000047	0.000000	0.000071
354 船舶・同修理	0.000019	0.000046	0.000009	0.000016	0.028852	0.000000	0.000034	0.000457	0.000026	0.000284	0.000000	0.000009
359 その他の輸送機械・同修理	0.000000	0.000000	0.000000	0.000000	0.000000	0.000000	0.000000	0.000000	0.000000	0.000000	0.000000	0.000000
391 その他の製造工業製品	0.000441	0.000034	0.000075	0.000068	0.000530	0.000000	0.000225	0.000067	0.000176	0.000022	0.000000	0.000123
392 再生资源回収・加工処理	0.000344	0.001645	0.000217	0.005739	0.000130	0.000000	0.000177	0.000136	0.000360	0.005908	0.000000	0.000319
411 建築	0.000000	0.000000	0.000000	0.000000	0.000000	0.000000	0.000000	0.000000	0.000000	0.000000	0.000000	0.000000
412 建設補修	0.004481	0.002434	0.003053	0.002172	0.001863	0.000000	0.007694	0.001563	0.001442	0.001163	0.000000	0.003431
413 公共事業	0.000000	0.000000	0.000000	0.000000	0.000000	0.000000	0.000000	0.000000	0.000000	0.000000	0.000000	0.000000
419 その他の土木建設	0.000000	0.000000	0.000000	0.000000	0.000000	0.000000	0.000000	0.000000	0.000000	0.000000	0.000000	0.000000
461 電力	0.007594	0.011917	0.037404	0.008183	0.012895	0.000000	0.025408	0.014146	0.015255	0.011033	0.000000	0.034315
462 ガス・熱供給	0.000549	0.000482	0.001509	0.000614	0.000459	0.000000	0.000616	0.003007	0.005725	0.002296	0.000000	0.010373
471 水道	0.001162	0.002188	0.002367	0.000936	0.001099	0.000000	0.005510	0.002504	0.002937	0.000977	0.000000	0.002770
481 廃棄物処理	0.000614	0.001319	0.002721	0.000568	0.000753	0.000000	0.002942	0.000972	0.000571	0.002561	0.000000	0.002101

152	161	162	163	164	191	201	202	203	204	205	206	207	
衣服・その他の繊維既製品	木材・木製品	家具・装備品	パルプ・紙・板紙・加工紙	紙加工品	印刷・製版・製本	化学肥料	無機化学工業製品	石油化学系基礎製品	有機化学工業製品（石油化学系基礎製品・合成樹脂を除く）	合成樹脂	化学繊維	医薬品	
0.000872	0.000129	0.000015	0.000047	0.000015	0.000010	0.000013	0.000016	0.000002	0.000093	0.000007	0.000005	0.001427	011
0.000089	0.000001	0.000002	0.000002	0.000001	0.000000	0.000378	0.000000	0.000000	0.000004	0.000000	0.000000	0.000000	012
0.000040	0.000005	0.000001	0.000002	0.000001	0.000000	0.000030	0.000001	0.000000	0.000004	0.000001	0.000000	0.000000	013
0.000010	0.002847	0.003212	0.000007	0.000015	0.000004	0.000015	0.000242	0.000003	0.000010	0.000004	0.000003	0.000008	015
0.000012	0.000010	0.000003	0.000010	0.000002	0.000001	0.000000	0.000002	0.000000	0.000015	0.000001	0.000001	0.000000	017
0.000000	0.000000	0.000000	0.000000	0.000000	0.000000	0.000000	0.000000	0.000000	0.000000	0.000000	0.000000	0.000000	061
0.000002	0.000006	0.000003	0.000022	0.000004	0.000002	0.000100	0.000422	-0.000003	0.000009	0.000013	0.000001	0.000010	062
0.000564	0.000556	0.000065	0.000668	0.000127	0.000079	0.000018	0.000110	0.000011	0.000952	0.000054	0.000034	0.002313	111
0.000001	0.000001	0.000001	0.000002	0.000001	0.000001	0.000001	0.000001	0.000000	0.000004	0.000001	0.000001	0.000013	112
0.000003	0.000051	0.000002	0.000000	0.000000	0.000000	0.000000	0.000000	0.000000	0.000000	0.000000	0.000000	0.000011	113
0.000000	0.000000	0.000000	0.000000	0.000000	0.000000	0.000000	0.000000	0.000000	0.000000	0.000000	0.000000	0.000000	114
0.027730	0.000122	0.000913	0.000202	0.000718	0.000093	0.000206	0.000029	0.000006	0.000009	0.000011	0.000007	0.000022	151
1.000817	0.000169	0.000113	0.000081	0.000108	0.000041	0.000331	0.000075	0.000011	0.000040	0.000012	0.000013	0.000072	152
0.000089	1.050423	0.036333	0.000063	0.000155	0.000036	0.000052	0.000106	0.000016	0.000074	0.000033	0.000033	0.000039	161
0.000174	0.000111	1.005024	0.000198	0.000270	0.000141	0.000345	0.000329	0.000041	0.000148	0.000056	0.000038	0.000365	162
0.001196	0.003051	0.009519	1.085301	0.101570	0.036426	0.000345	0.000818	0.000040	0.000098	0.000727	0.000827	0.001467	183
0.002194	0.001271	0.005047	0.000454	1.002877	0.000827	0.001946	0.000734	0.000095	0.000545	0.000413	0.000143	0.000893	164
0.001013	0.000919	0.000511	0.000192	1.016529	0.000304	0.000499	0.000103	0.000185	0.000332	0.000157	0.001074	0.001074	191
0.000004	0.000003	0.000000	0.000003	0.000002	0.000002	1.016857	0.000585	0.000004	0.000555	0.000071	0.000017	0.000104	201
0.000699	0.000468	0.000361	0.000854	0.000467	0.000217	0.049434	1.093544	0.006078	0.013392	0.004050	0.000431	0.013860	202
0.000037	0.000075	0.000055	0.001261	0.000198	0.000085	0.009782	0.000143	1.199544	0.106314	0.014162	0.003198	0.000940	203
0.000257	0.000462	0.000252	0.001382	0.000699	0.000233	0.000776	0.000938	0.000303	1.024523	0.014950	0.030373	0.006782	204
0.000027	0.000329	0.000068	0.000814	0.000194	0.000127	0.000017	0.000013	0.000001	0.000004	1.000002	0.003667	0.000049	205
0.000000	0.000000	0.000000	0.000000	0.000000	0.000000	0.000000	0.000000	0.000000	0.000000	0.000000	1.000000	0.000000	206
0.000001	0.000000	0.000000	0.000000	0.000000	0.000000	0.000001	0.000001	0.000000	0.000000	0.000000	0.000000	1.000433	207
0.003317	0.008549	0.006679	0.009738	0.009249	0.009738	0.001642	0.004813	0.001561	0.002425	0.002208	0.000203	0.004824	208
0.002885	0.005654	0.003187	0.004186	0.003245	0.002790	0.027441	0.010713	0.203277	0.021150	0.003675	0.002199	0.002035	211
0.000098	0.000183	0.000372	0.000093	0.000094	0.000133	0.001357	0.001357	0.000341	0.002003	0.000164	0.000485	0.000096	212
0.001827	0.002253	0.003262	0.002162	0.002643	0.006507	0.001595	0.001061	0.000060	0.000369	0.000045	0.000072	0.004640	221
0.000264	0.000133	0.000093	0.000107	0.000092	0.000077	0.000177	0.000132	0.000039	0.000102	0.000024	0.000019	0.000135	222
0.000195	0.000013	0.000024	0.000008	0.000010	0.000006	0.000004	0.000003	0.000005	0.000002	0.000001	0.000001	0.000004	231
0.000094	0.000032	0.001375	0.000051	0.000013	0.000011	0.000016	0.000151	0.000006	0.000057	0.000007	0.000004	0.000819	251
0.000065	0.000119	0.000090	0.000119	0.000124	0.000077	0.000107	0.000219	0.000054	0.000075	0.000118	0.000037	0.000068	252
0.000000	0.000000	0.000018	0.000000	0.000000	0.000000	0.000000	0.000004	0.000000	0.000000	0.000000	0.000000	0.000000	253
0.000026	0.000115	0.000948	0.000678	0.000097	0.000045	0.001524	0.005601	0.000049	0.000169	0.000228	0.000021	0.000433	259
0.000469	0.001388	0.009154	0.000342	0.000349	0.000310	0.000767	0.000995	0.000194	0.000226	0.000197	0.000226	0.000457	261
0.000895	0.002644	0.016765	0.000656	0.000670	0.000592	0.000373	0.001469	0.000183	0.000373	0.000436	0.000196	0.000873	262
0.000000	0.000000	0.000026	0.000001	0.000000	0.000000	0.000001	0.000002	0.000000	0.000001	0.000000	0.000000	0.000001	263
0.000027	0.000144	0.006187	0.000025	0.000025	0.000020	0.000022	0.000120	0.000011	0.000037	0.000021	0.000007	0.000083	269
-0.000003	-0.000011	-0.000044	-0.000044	-0.000007	-0.000028	-0.000076	-0.001652	-0.000010	-0.000169	-0.000013	-0.000006	-0.000027	271
0.000005	0.000126	0.000470	0.000006	0.000028	0.000160	0.000008	0.000023	0.000004	0.000007	0.000005	0.000003	0.000073	272
0.000024	0.000048	0.001066	0.000054	0.000058	0.000031	0.000055	0.000101	0.000029	0.000040	0.000061	0.000017	0.000026	281
0.000355	0.002413	0.005277	0.000200	0.000222	0.000162	0.000192	0.002266	0.000139	0.000780	0.000270	0.000063	0.000199	289
0.000040	0.000133	0.000878	0.000046	0.000037	0.000042	0.000103	0.000162	0.000052	0.000083	0.000043	0.000018	0.000057	291
0.000030	0.000119	0.000081	0.000036	0.000026	0.000035	0.000076	0.000129	0.000042	0.000063	0.000019	0.000014	0.000040	301
0.000014	0.000031	0.000015	0.000016	0.000014	0.000015	0.000022	0.000033	0.000010	0.000016	0.000008	0.000007	0.000013	311
0.000000	0.000000	0.000000	0.000000	0.000000	0.000000	0.000000	0.000000	0.000000	0.000000	0.000000	0.000000	0.000000	321
0.000034	0.000099	0.000037	0.000034	0.000029	0.000179	0.000074	0.000114	0.000036	0.000054	0.000021	0.000013	0.000039	329
0.000007	0.000027	0.000013	0.000009	0.000007	0.000008	0.000018	0.000030	0.000010	0.000015	0.000006	0.000004	0.000009	331
0.000000	0.000001	0.000000	0.000000	0.000000	0.000000	0.000001	0.000001	0.000000	0.000001	0.000000	0.000000	0.000000	332
0.000000	0.000000	0.000000	0.000000	0.000000	0.000000	0.000000	0.000000	0.000000	0.000000	0.000000	0.000000	0.000000	333
0.000017	0.000044	0.000181	0.000023	0.000019	0.000018	0.000034	0.000056	0.000018	0.000027	0.000014	0.000009	0.000018	339
0.000000	0.000000	0.000000	0.000000	0.000000	0.000000	0.000000	0.000000	0.000000	0.000000	0.000000	0.000000	0.000000	341
0.000000	0.000000	0.000000	0.000000	0.000000	0.000000	0.000000	0.000000	0.000000	0.000000	0.000000	0.000000	0.000000	342
0.000000	0.000000	0.000000	0.000000	0.000000	0.000000	0.000000	0.000000	0.000000	0.000000	0.000000	0.000000	0.000000	351
0.000000	0.000000	0.000000	0.000000	0.000000	0.000000	0.000000	0.000000	0.000000	0.000000	0.000000	0.000000	0.000000	352
0.000045	0.000160	0.000040	0.000053	0.000038	0.000050	0.000114	0.000194	0.000064	0.000096	0.000029	0.000022	0.000057	353
0.000006	0.000030	0.000013	0.000016	0.000017	0.000010	0.000046	0.000046	0.000035	0.000020	0.000017	0.000005	0.000011	354
0.000000	0.000000	0.000000	0.000000	0.000000	0.000000	0.000000	0.000000	0.000000	0.000000	0.000000	0.000000	0.000000	359
0.000990	0.000319	0.000546	0.000035	0.000051	0.000043	0.000039	0.000052	0.000013	0.000077	0.000021	0.000009	0.000035	391
0.000108	0.003213	0.000394	0.000163	0.000107	0.000144	0.028890	0.001890	0.000064	0.001268	0.000143	0.000444	0.000132	392
0.000000	0.000000	0.000000	0.000000	0.000000	0.000000	0.000000	0.000000	0.000000	0.000000	0.000000	0.000000	0.000000	411
0.001875	0.002708	0.002782	0.004366	0.004643	0.002457	0.004441	0.008054	0.002311	0.003180	0.004903	0.001387	0.002060	412
0.000000	0.000000	0.000000	0.000000	0.000000	0.000000	0.000000	0.000000	0.000000	0.000000	0.000000	0.000000	0.000000	413
0.000000	0.000000	0.000000	0.000000	0.000000	0.000000	0.000000	0.000000	0.000000	0.000000	0.000000	0.000000	0.000000	419
0.016068	0.026593	0.015002	0.014577	0.015582	0.023747	0.055773	0.212929	0.008089	0.026826	0.014754	0.083541	0.012249	461
0.002122	0.000656	0.001000	0.002201	0.001539									

	208	211	212	221	222	231	251	252	253	259	261	262
	化学最終製品 (医薬品を除く。)	石油製品	石炭製品	プラスチック 製品	ゴム製品	なめし革・革 製品・毛皮	ガラス・ガラ ス製品	セメント・セ メント製品	陶磁器	その他の窯 業・土石製品	鉄鉄・粗鋼	鋼材
011 耕種農業	0.000463	0.000001	0.000002	0.000005	0.002821	0.001338	0.000008	0.000009	0.000005	0.000237	0.000004	0.000005
012 畜産	0.000021	0.000000	-0.000000	0.000000	0.000003	0.007249	0.000000	0.000000	0.000000	0.000003	-0.000000	0.000000
013 農業サービス	0.000019	0.000000	0.000000	0.000000	0.000106	0.000621	0.000000	0.000001	0.000000	0.000000	0.000000	0.000000
015 林業	0.000099	0.000001	0.000001	0.000008	0.000010	0.003810	0.000115	0.000012	0.000498	0.000069	0.000006	0.000007
017 漁業	0.000092	0.000000	0.000000	0.000001	0.000001	0.000394	0.000002	0.000001	0.000000	0.000013	0.000000	0.000001
061 石炭・原油・天然ガス	0.000000	0.000000	0.000000	0.000000	0.000000	0.000000	0.000000	0.000000	0.000000	0.000000	0.000000	0.000000
062 その他の鉱業	0.000008	-0.000030	0.000078	0.000005	0.000023	0.000003	0.001180	0.001959	0.000956	0.001545	0.005277	0.002266
111 食料品	0.006057	0.000003	0.000005	0.000021	0.000044	0.019891	0.000029	0.000029	0.000014	0.000797	0.000007	0.000007
112 飲料	0.000005	0.000000	0.000000	0.000001	0.000001	0.000015	0.000001	0.000001	0.000000	0.000001	0.000000	0.000000
113 飼料・有機質肥料(別掲を除く。)	0.000001	0.000000	0.000000	0.000000	0.000001	0.000173	0.000000	0.000000	0.000000	0.000000	0.000000	0.000000
114 たばこ	0.000000	0.000000	0.000000	0.000000	0.000000	0.000000	0.000000	0.000000	0.000000	0.000000	0.000000	0.000000
151 繊維工業製品	0.000020	0.000004	0.000008	0.000100	0.002630	0.000448	0.000048	0.000062	0.000018	0.000471	0.000025	0.000027
152 衣服・その他の繊維製品	0.000050	0.000005	0.000016	0.000035	0.000181	0.000104	0.000204	0.000098	0.000017	0.000176	0.000022	0.000044
161 木材・木製品	0.000056	0.000008	0.000013	0.000077	0.000076	0.000045	0.001193	0.000127	0.005622	0.000752	0.000055	0.000068
162 家具・設備品	0.000109	0.000015	0.000040	0.000221	0.000382	0.000045	0.000108	0.000283	0.000045	0.000483	0.000098	0.000147
163 パルプ・紙・板紙・加工紙	0.001284	0.000021	0.000026	0.001189	0.017074	0.000635	0.010755	0.000413	0.004437	0.001204	0.000074	0.000102
164 紙加工品	0.007562	0.000044	0.000074	0.010133	0.000899	0.003119	0.013541	0.002432	0.009806	0.003279	0.000151	0.000174
191 印刷・製版・製本	0.001620	0.000065	0.000109	0.000306	0.000704	0.000376	0.000437	0.000265	0.000405	0.000190	0.000052	0.000251
201 化学肥料	0.000181	0.000000	-0.000253	0.000004	0.000028	0.000005	0.000023	0.000001	0.000004	0.000014	-0.000285	-0.000105
202 無機化学工業製品	0.015404	0.000042	0.000104	0.002202	0.009475	0.000895	0.041101	0.000987	0.006448	0.001767	0.004648	0.003155
203 石油化学系基礎製品	0.003534	0.000097	0.000007	0.000561	0.015333	0.000061	0.001587	0.000021	0.000017	0.000499	0.000003	0.000005
204 有機化学工業製品(石油化学系基礎製)	0.011354	0.000037	0.000064	0.004271	0.011520	0.000474	0.000350	0.000079	0.000028	0.000785	0.000026	0.000020
205 合成樹脂	0.000282	0.000001	0.000001	0.001058	0.000174	0.000803	0.000057	0.000006	0.000008	0.000181	0.000002	0.000002
206 化学繊維	0.000000	0.000000	0.000000	0.000000	0.000000	0.000000	0.000000	0.000000	0.000000	0.000000	0.000000	0.000000
207 医薬品	0.000007	0.000000	0.000000	0.000000	0.000000	0.000001	0.000000	0.000000	0.000000	0.000001	0.000000	0.000000
208 化学最終製品(医薬品を除く。)	1.030827	0.000314	0.000768	0.001844	0.005184	0.000959	0.002075	0.003547	0.000395	0.010863	0.000412	0.000534
211 石油製品	0.003704	1.264588	0.009170	0.001527	0.003490	0.003152	0.014800	0.013116	0.020091	0.007969	0.003320	0.004688
212 石炭製品	0.000199	0.000050	1.017273	0.000208	0.000319	0.000077	0.000367	0.000865	0.000249	0.006525	0.039803	0.022179
221 プラスチック製品	0.004398	0.000044	0.000047	1.013620	0.010138	0.009120	0.002529	0.000363	0.000119	0.000872	0.000093	0.000146
222 ゴム製品	0.000062	0.000009	0.000031	0.000087	1.004734	0.000625	0.000069	0.000371	0.000064	0.000309	0.000096	0.000230
231 なめし革・革製品・毛皮	0.000009	0.000000	0.000003	0.000007	0.000018	1.006422	0.000007	0.000011	0.000005	0.000016	0.000003	0.000018
251 ガラス・ガラス製品	0.000289	0.000001	0.000003	0.000301	0.000125	0.011520	0.000350	0.000026	0.000010	0.000250	0.000008	0.000010
252 セメント・セメント製品	0.000082	0.000016	0.000049	0.000104	0.000131	0.000069	0.000212	1.086736	0.000046	0.001245	0.000198	0.000221
253 陶磁器	0.000001	0.000000	0.000000	0.000001	0.000000	0.000000	0.000000	0.000002	1.000221	0.000000	0.000000	0.000000
259 その他の窯業・土石製品	0.000264	0.000011	0.000234	0.000084	0.000222	0.000031	0.007941	0.006204	0.007533	1.011971	0.003965	0.001900
261 鉄鉄・粗鋼	0.000313	0.000066	0.001113	0.000973	0.040604	0.000636	0.000621	0.008443	0.000464	0.004067	1.611300	0.691848
262 鋼材	0.000599	0.000126	0.000217	0.001855	0.008778	0.001214	0.001190	0.015944	0.000886	0.007528	0.001237	1.318402
263 鋳造品(鉄)	0.000001	0.000000	0.000000	0.000002	0.000003	0.000001	0.000002	0.000010	0.000002	0.000055	0.000001	0.000001
269 その他の鉄鋼製品	0.000056	0.000006	0.000013	0.000052	0.000228	0.000098	0.000086	0.001442	0.000150	0.001996	0.000058	0.000048
271 非鉄金属製品・精製	-0.000142	-0.000000	-0.000001	-0.000041	-0.000028	-0.000007	-0.001028	-0.000014	-0.002186	-0.000686	-0.000398	-0.000460
272 非鉄金属加工製品	0.000088	0.000002	0.000003	0.000123	0.000112	0.000099	0.000034	0.000042	0.000014	0.000253	0.000007	0.000009
281 建設用・建築用金属製品	0.000039	0.000007	0.000018	0.000051	0.000041	0.000019	0.000099	0.000142	0.000019	0.000102	0.000084	0.000095
289 その他の金属製品	0.001246	0.000095	0.000196	0.000358	0.005711	0.002262	0.001316	0.001626	0.003670	0.002438	0.000149	0.000158
291 はん用機械	0.000043	0.000013	0.000035	0.000176	0.000096	0.000039	0.000300	0.000296	0.000080	0.000406	0.000043	0.000070
301 生産用機械	0.000025	0.000012	0.000024	0.000518	0.000082	0.000033	0.000062	0.000297	0.000070	0.000502	0.000032	0.000052
311 業務用機械	0.000009	0.000003	0.000006	0.000013	0.000022	0.000016	0.000024	0.000036	0.000017	0.000030	0.000009	0.000014
321 電子デバイス	0.000000	0.000000	0.000000	0.000000	0.000000	0.000000	0.000000	0.000000	0.000000	0.000000	0.000000	0.000000
329 その他の電子部品	0.000025	0.000008	0.000021	0.000038	0.000070	0.000036	0.000070	0.000123	0.000057	0.000101	0.000027	0.000045
331 産業用電気機器	0.000006	0.000002	0.000006	0.000011	0.000018	0.000007	0.000015	0.000033	0.000015	0.000028	0.000008	0.000013
332 民生用電気機器	0.000000	0.000000	0.000000	0.000000	0.000001	0.000000	0.000001	0.000001	0.000001	0.000001	0.000000	0.000000
333 電子応用装置・電気計測器	0.000000	0.000000	0.000000	0.000000	0.000000	0.000000	0.000000	0.000000	0.000000	0.000000	0.000000	0.000000
339 その他の電気機械	0.000014	0.000005	0.000011	0.000028	0.000034	0.000017	0.000033	0.000064	0.000027	0.000169	0.000020	0.000029
341 通信・映像・音響機器	0.000000	0.000000	0.000000	0.000000	0.000000	0.000000	0.000000	0.000000	0.000000	0.000000	0.000000	0.000000
342 電子計算機・同附属装置	0.000000	0.000000	0.000000	0.000000	0.000000	0.000000	0.000000	0.000000	0.000000	0.000000	0.000000	0.000000
351 乗用車	0.000000	0.000000	0.000000	0.000000	0.000000	0.000000	0.000000	0.000000	0.000000	0.000000	0.000000	0.000000
352 その他の自動車	0.000000	0.000000	0.000000	0.000000	0.000000	0.000000	0.000000	0.000000	0.000000	0.000000	0.000000	0.000000
353 自動車部品・同附属品	0.000035	0.000014	0.000037	0.000064	0.000119	0.000044	0.000087	0.000208	0.000102	0.000167	0.000043	0.000077
354 船舶・同修理	0.000013	0.000051	0.000146	0.000007	0.000010	0.000017	0.000051	0.000106	0.000014	0.000079	0.000089	0.000058
359 その他の輸送機械・同修理	0.000000	0.000000	0.000000	0.000000	0.000000	0.000000	0.000000	0.000000	0.000000	0.000000	0.000000	0.000000
391 その他の製造工業製品	0.000041	0.000004	0.000009	0.000040	0.000052	0.000428	0.000377	0.000083	0.000017	0.000177	0.000019	0.000258
392 再生資源回収・加工処理	0.000135	0.000097	0.013227	0.001633	0.000290	0.000116	0.020133	0.006183	0.012009	0.000763	0.019300	0.012923
411 建築	0.000000	0.000000	0.000000	0.000000	0.000000	0.000000	0.000000	0.000000	0.000000	0.000000	0.000000	0.000000
412 建設補修	0.003120	0.000506	0.001417	0.004083	0.003274	0.001450	0.007395	0.009732	0.001436	0.008174	0.006723	0.007676
413 公共事業	0.000000	0.000000	0.000000	0.000000	0.000000	0.000000	0.000000	0.000000	0.000000	0.000000	0.000000	0.000000
419 その他の土木建設	0.000000	0.000000	0.000000	0.000000	0.000000	0.000000	0.000000	0.000000	0.000000	0.000000	0.000000	0.000000
461 電力	0.013572	0.009362	0.007737	0.027787	0.028994	0.010811	0.056926	0.087988	0.037914	0.041585	0.026432	0.048615
462 ガス・熱供給	0.004465	0.000079	0.000718	0.005394	0.004440	0.000527	0.025721	0.001410	0.023414	0.002100	0.002092	0.002991
471 水道	0.001210	0.000532	0.002121	0.001437	0.001403	0.000270	0.003197	0.000367	0.001675	0.001043	0.002688	
481 廃棄物処理	0.002034	0.000183	0.000330	0.000617	0.000872	0.000458	0.001720	0.006079	0.000755	0.007134	0.001470	0.001281
511 商業	0.025366	0.006903	0.010112	0.034316	0.0							

263	269	271	272	281	289	291	301	311	321	329	331	332	
鋳造品 (鉄)	その他の鉄鋼 製品	非鉄金属製 錬・精製	非鉄金属加工 製品	建設用・建築 用金属製品	その他の金属 製品	はん用機械	生産用機械	業務用機械	電子デバイス	その他の電子 部品	産業用電気機 器	民生用電気機 器	
0.000008	0.000007	0.000002	0.000028	0.000007	0.000006	0.000005	0.000009	0.000006	0.000000	0.000004	0.000005	0.000007	011
0.000000	0.000000	0.000000	0.000000	0.000000	0.000000	0.000000	0.000000	0.000002	0.000000	0.000000	0.000000	0.000000	012
0.000001	0.000000	0.000000	0.000001	0.000001	0.000000	0.000001	0.000001	0.000001	0.000000	0.000001	0.000001	0.000001	013
0.000012	0.000011	0.000008	0.000070	0.000014	0.000023	0.000008	0.000007	0.000019	0.000000	0.000008	0.000007	0.000008	015
0.000002	0.000001	0.000000	0.000001	0.000001	0.000001	0.000001	0.000001	0.000001	0.000000	0.000001	0.000000	0.000000	017
0.000000	0.000000	0.000000	0.000000	0.000000	0.000000	0.000000	0.000000	0.000000	0.000000	0.000000	0.000000	0.000000	061
0.000788	0.001064	0.005050	-0.000122	0.000354	0.000296	0.000035	0.000012	0.000024	0.000000	0.000007	0.000049	0.000046	062
0.000023	0.000009	0.000003	0.000011	0.000024	0.000021	0.000008	0.000013	0.000018	0.000000	0.000011	0.000010	0.000011	111
0.000001	0.000001	0.000000	0.000001	0.000001	0.000001	0.000001	0.000001	0.000001	0.000000	0.000000	0.000001	0.000001	112
0.000000	0.000000	0.000000	0.000000	0.000000	0.000000	0.000000	0.000000	0.000000	0.000000	0.000000	0.000000	0.000000	113
0.000000	0.000000	0.000000	0.000000	0.000000	0.000000	0.000000	0.000000	0.000000	0.000000	0.000000	0.000000	0.000000	114
0.000056	0.000072	0.000020	0.000214	0.000031	0.000066	0.000028	0.000047	0.000031	0.000000	0.000026	0.000018	0.000256	151
0.000086	0.000071	0.000019	0.000052	0.000086	0.000073	0.000057	0.000073	0.000059	0.000000	0.000163	0.000136	0.000194	152
0.000120	0.000114	0.000081	0.000790	0.000143	0.000248	0.000083	0.000079	0.000205	0.000000	0.000079	0.000075	0.000079	161
0.000323	0.000125	0.000093	0.000127	0.000124	0.000135	0.000077	0.000189	0.000159	0.000000	0.000216	0.000153	0.000231	162
0.000156	0.000360	0.000076	0.000686	0.000140	0.000348	0.000321	0.000230	0.000392	0.000000	0.001083	0.000437	0.000900	163
0.000258	0.001697	0.000137	0.000317	0.000358	0.001321	0.000284	0.000554	0.001162	0.000000	0.001023	0.000773	0.001572	164
0.001036	0.000431	0.000272	0.000425	0.000396	0.000827	0.000653	0.000615	0.001357	0.000000	0.000674	0.000549	0.000630	191
-0.000040	-0.000050	0.000001	0.000001	-0.000014	-0.000013	-0.000000	-0.000004	-0.000000	0.000000	0.000001	-0.000002	0.000000	201
0.001493	0.001910	0.000744	0.001484	0.004322	0.000867	0.001331	0.000649	0.000494	0.000000	0.001204	0.000550	0.000350	202
0.000015	0.000006	0.000016	0.000079	0.000016	0.000017	0.000031	0.000015	0.000021	0.000000	0.000107	0.000017	0.000048	203
0.000039	0.000020	0.000139	0.000624	0.000063	0.000072	0.000244	0.000043	0.000070	0.000000	0.000137	0.000101	0.000035	204
0.000004	0.000004	0.000003	0.000708	0.000006	0.000021	0.000016	0.000016	0.000163	0.000000	0.000144	0.000218	0.000343	205
0.000000	0.000000	0.000000	0.000000	0.000000	0.000000	0.000000	0.000000	0.000000	0.000000	0.000000	0.000000	0.000000	206
0.000000	0.000000	0.000000	0.000000	0.000000	0.000000	0.000000	0.000000	0.000000	0.000000	0.000000	0.000000	0.000000	207
0.002603	0.000930	0.000243	0.001419	0.003235	0.003086	0.000801	0.001468	0.001857	0.000000	0.001175	0.001238	0.000990	208
0.004811	0.005026	0.005734	0.001872	0.003744	0.004040	0.001019	0.002080	0.002027	0.000000	0.001151	0.001137	0.001376	211
0.012931	0.012046	0.004238	0.000109	0.003520	0.003070	0.000377	0.001076	0.002087	0.000000	0.000197	0.000525	0.000481	212
0.000200	0.000276	0.000282	0.000239	0.000290	0.000419	0.001328	0.001134	0.004139	0.000000	0.001536	0.002131	0.000430	221
0.000095	0.000132	0.000072	0.000052	0.000268	0.000127	0.000399	0.001109	0.000427	0.000000	0.000081	0.000405	0.000467	222
0.000007	0.000008	0.000002	0.000005	0.000030	0.000004	0.000002	0.000005	0.000212	0.000000	0.000008	0.000001	0.000001	231
0.000017	0.000015	0.000009	0.001435	0.000024	0.000048	0.000033	0.000018	0.003853	0.000000	0.000577	0.000030	0.000199	251
0.000351	0.000372	0.000216	0.000130	0.000146	0.000190	0.000085	0.000143	0.000078	0.000000	0.000101	0.000065	0.000065	252
0.000000	0.000000	0.000000	0.000000	0.000000	0.000001	0.000002	0.000010	0.000024	0.000000	0.000682	0.000052	0.000003	253
0.005399	0.000914	0.000448	0.000543	0.001717	0.001249	0.000760	0.001899	0.000846	0.000000	0.000075	0.000842	0.000507	259
0.238237	0.324504	0.000470	0.001568	0.106762	0.091066	0.010992	0.030445	0.006567	0.000000	0.002675	0.015130	0.013494	261
0.109496	0.505175	0.000903	0.002966	0.199864	0.174285	0.018877	0.058122	0.013221	0.000000	0.004938	0.028916	0.025929	262
1.006020	0.000001	0.000001	0.000001	0.001735	0.000392	0.001349	0.002063	0.000138	0.000000	0.000027	0.000639	0.000073	263
0.000559	1.000098	0.000029	0.000242	0.036993	0.035883	0.002704	0.008214	0.001695	0.000000	0.001566	0.002385	0.007869	269
-0.000273	-0.000180	0.990184	-0.025845	-0.000229	-0.000949	-0.000667	-0.000194	-0.000766	0.000000	-0.001001	-0.000457	-0.000182	271
0.000021	0.000009	0.000326	1.002952	0.001799	0.002285	0.001802	0.001125	0.001449	0.000000	0.002765	0.002160	0.002822	272
0.000123	0.000107	0.000107	0.000034	1.003770	0.000163	0.000050	0.000004	0.000030	0.000000	0.000055	0.000027	0.000028	281
0.002601	0.000246	0.000151	0.000564	0.006905	1.006428	0.002305	0.005041	0.004575	0.000000	0.003731	0.003772	0.003815	289
0.000839	0.000070	0.000079	0.000043	0.000529	0.000326	1.022496	0.009153	0.001966	0.000000	0.000541	0.002310	0.008919	291
0.000378	0.000074	0.000056	0.000057	0.000071	0.000209	0.000387	1.021491	0.000253	0.000000	0.000329	0.000543	0.000241	301
0.000020	0.000021	0.000014	0.000012	0.000024	0.000017	0.000290	0.000503	1.004306	0.000000	0.000013	0.000156	0.000015	311
0.000000	0.000000	0.000000	0.000000	0.000000	0.000000	0.000000	0.000000	1.000000	0.000000	0.000000	0.000000	0.000000	321
0.000064	0.000054	0.000048	0.000118	0.000060	0.000139	0.001951	0.000263	0.008018	0.000000	1.030027	0.005108	0.004731	329
0.000020	0.000014	0.000014	0.000013	0.000045	0.000017	0.002272	0.001667	0.000524	0.000000	0.000077	1.008238	0.001619	331
0.000001	0.000000	0.000000	0.000000	0.000001	0.000001	0.000000	0.000000	0.000000	0.000000	0.000000	1.000740	1.000740	332
0.000000	0.000000	0.000000	0.000000	0.000000	0.000000	0.000002	0.000020	0.000053	0.000000	0.000000	0.000053	0.000000	333
0.000040	0.000032	0.000031	0.000038	0.000032	0.000072	0.000138	0.000475	0.001308	0.000000	0.002578	0.001979	0.001992	339
0.000000	0.000000	0.000000	0.000000	0.000001	0.000000	0.000000	0.000000	0.000000	0.000000	0.000000	0.000000	0.000000	341
0.000000	0.000000	0.000000	0.000000	0.000000	0.000000	0.000000	0.000000	0.000000	0.000000	0.000000	0.000000	0.000000	342
0.000000	0.000000	0.000000	0.000000	0.000000	0.000000	0.000000	0.000000	0.000000	0.000000	0.000000	0.000000	0.000000	351
0.000000	0.000000	0.000000	0.000000	0.000000	0.000000	0.000000	0.000000	0.000000	0.000000	0.000000	0.000000	0.000000	352
0.000108	0.000077	0.000083	0.000052	0.000098	0.000088	0.000045	0.000068	0.000050	0.000000	0.000062	0.000042	0.000049	353
0.000077	0.000063	0.000117	0.000014	0.000031	0.000028	0.000006	0.000014	0.000007	0.000000	0.000006	0.000008	0.000007	354
0.000000	0.000000	0.000000	0.000000	0.000000	0.000000	0.000000	0.000000	0.000000	0.000000	0.000000	0.000000	0.000000	359
0.000424	0.000154	0.000019	0.000139	0.000070	0.000069	0.000036	0.000073	0.000193	0.000000	0.000113	0.000085	0.000049	391
0.010941	0.006545	0.049505	0.000242	0.002125	0.002096	0.000266	0.000665	0.000270	0.000000	0.000166	0.000333	0.000342	392
0.000000	0.000000	0.000000	0.000000	0.000000	0.000000	0.000000	0.000000	0.000000	0.000000	0.000000	0.000000	0.000000	411
0.009843	0.008601	0.008592	0.002732	0.005081	0.005222	0.001395	0.002975	0.002343	0.000000	0.004359	0.002106	0.002191	412
0.000000	0.000000	0.000000	0.000000	0.000000	0.000000	0.000000	0.000000	0.000000	0.000000	0.000000	0.000000	0.000000	413
0.000000	0.000000	0.000000	0.000000	0.000000	0.000000	0.000000	0.000000	0.000000	0.000000	0.000000	0.000000	0.000000	419
0.127182	0.043044	0.162407	0.021401	0.021498	0.030481	0.008629	0.014143	0.014069	0.000000	0.021495	0.007297	0.000916	461
0.019949	0.005800	0.											

	333	339	341	342	351	352	353	354	359	391	392	411
	電子応用装置・電気計測器	その他の電気機械	通信・映像・音響機器	電子計算機・同附属装置	乗用車	その他の自動車	自動車部品・同附属品	船舶・同修理	その他の輸送機械・同修理	その他の製造工業製品	再生資源回収・加工処理	建築
011 雑種農業	0.00004	0.00006	0.00004	0.00006	0.00000	0.00000	0.00005	0.00006	0.00006	0.001672	0.00006	0.000238
012 畜産	0.00000	0.00000	0.00000	0.00000	0.00000	0.00000	0.00000	0.00000	0.00000	0.000037	0.00000	0.000000
013 農業サービス	0.00000	0.00001	0.00001	0.00000	0.00000	0.00000	0.00000	0.00000	0.00000	0.000066	0.00000	0.000009
015 林業	0.00002	0.00017	0.00003	0.00004	0.00000	0.00000	0.00007	0.00032	0.00042	0.000963	0.00004	0.013383
017 漁業	0.00001	0.00001	0.00002	0.00001	0.00000	0.00000	0.00000	0.00001	0.00001	0.003431	0.00000	0.00001
061 石炭・原油・天然ガス	0.00000	0.00000	0.00000	0.00000	0.00000	0.00000	0.00000	0.00000	0.00000	0.000000	0.00000	0.000000
062 その他の鉱業	0.00007	0.00028	0.00024	0.00007	0.00000	0.00000	0.00025	0.00076	0.00030	0.000630	0.00002	0.000125
111 食料品	0.00007	0.00016	0.00005	0.00009	0.00000	0.00000	0.00016	0.00030	0.00026	0.000870	0.00005	0.000030
112 飲料	0.00000	0.00001	0.00001	0.00000	0.00000	0.00000	0.00000	0.00000	0.00000	0.000008	0.00000	0.000001
113 飼料・有機質肥料(別掲を除く。)	0.00000	0.00000	0.00000	0.00000	0.00000	0.00000	0.00000	0.00000	0.00000	0.000016	0.00000	0.000001
114 たばこ	0.00000	0.00000	0.00000	0.00000	0.00000	0.00000	0.00000	0.00000	0.00000	0.000000	0.00000	0.000000
151 繊維工業製品	0.00008	0.00105	0.00026	0.00018	0.00000	0.00000	0.00095	0.00184	0.00033	0.000410	0.00049	0.000130
152 衣服・その他の繊維製品	0.00048	0.00050	0.00019	0.00063	0.00000	0.00000	0.00031	0.00043	0.00064	0.000216	0.000136	0.000234
161 木材・木製品	0.00023	0.00172	0.00033	0.00045	0.00000	0.00000	0.00074	0.000350	0.00040	0.007911	0.00041	0.15554
162 家具・装飾品	0.000156	0.000159	0.00049	0.000659	0.00000	0.00000	0.00072	0.000332	0.000668	0.000872	0.000111	0.002168
163 ハルブ・紙・板紙・加工紙	0.000128	0.001069	0.00063	0.000454	0.00000	0.00000	0.00159	0.00072	0.00120	0.004054	0.000268	0.001379
164 紙加工品	0.00040	0.002469	0.00036	0.000636	0.00000	0.00000	0.00180	0.00162	0.00283	0.002159	0.000737	0.000455
191 印刷・製版・製本	0.000561	0.000453	0.00163	0.001265	0.00000	0.00000	0.00192	0.000256	0.000454	0.002446	0.001303	0.000538
201 化学肥料	0.00000	0.00019	-0.00001	0.00001	0.00000	0.00000	-0.00001	-0.00002	0.00000	0.000008	0.00000	-0.00000
202 無機化学工業製品	0.000394	0.006443	0.00136	0.000896	0.00000	0.00000	0.00109	0.001066	0.002084	0.001909	0.000387	0.000423
203 石油化学系基礎製品	0.00013	0.00046	0.00008	0.00009	0.00000	0.00000	0.00018	0.00019	0.00016	0.000214	0.00005	0.000017
204 有機化学工業製品(石油化学系基礎製品を除く。)	0.000086	0.000324	0.00025	0.00032	0.00000	0.00000	0.00085	0.00065	0.00054	0.000265	0.00014	0.000059
205 合成樹脂	0.00015	0.00046	0.00038	0.000127	0.00000	0.00000	0.00023	0.00044	0.00004	0.000294	0.00005	0.000026
206 化学繊維	0.00000	0.00000	0.00000	0.00000	0.00000	0.00000	0.00000	0.00000	0.00000	0.000000	0.00000	0.000000
207 医薬品	0.00000	0.00000	0.00000	0.00000	0.00000	0.00000	0.00000	0.00000	0.00001	0.000000	0.00000	0.000000
208 化学最終製品(医薬品を除く。)	0.000881	0.001944	0.000280	0.001153	0.00000	0.00000	0.002551	0.004771	0.004134	0.009758	0.000417	0.002802
211 石油製品	0.000567	0.00161	0.001130	0.001479	0.00000	0.00000	0.00145	0.000845	0.003407	0.005304	0.001848	0.000543
212 石炭製品	0.00095	0.00043	0.000278	0.000082	0.00000	0.00000	0.000297	0.000762	0.001538	0.000135	0.000271	0.000831
221 プラスチック製品	0.001102	0.002160	0.003115	0.001972	0.00000	0.00000	0.002955	0.000312	0.000154	0.009253	0.000455	0.001840
222 ゴム製品	0.000118	0.000246	0.000122	0.000134	0.00000	0.00000	0.000740	0.000588	0.000393	0.000456	0.000481	0.000098
231 なめし革・革製品・毛皮	0.00001	0.00002	0.00002	0.00001	0.00000	0.00000	0.00007	0.00001	0.00001	0.000097	0.00008	0.000003
251 ガラス・ガラス製品	0.00016	0.00040	0.00030	0.00015	0.00000	0.00000	0.00007	0.00024	0.00085	0.00054	0.00011	0.000361
252 セメント・セメント製品	0.00038	0.00084	0.00085	0.000052	0.00000	0.00000	0.00023	0.00087	0.000235	0.000350	0.000093	0.017854
253 陶磁器	0.00022	0.00010	0.00027	0.00009	0.00000	0.00000	0.00003	0.00000	0.00000	0.000006	0.00002	0.000103
259 その他の窯業・土石製品	0.000619	0.001887	0.000498	0.000513	0.00000	0.00000	0.000431	0.000324	0.000902	0.000775	0.000025	0.003199
261 鉄鉄・粗鋼	0.001942	0.011664	0.006974	0.001717	0.00000	0.00000	0.007788	0.022868	0.008397	0.002859	0.000646	0.012865
262 鋼材	0.003653	0.023003	0.013287	0.003218	0.00000	0.00000	0.014554	0.042467	0.017518	0.005321	0.001229	0.024454
263 鉄鍛造品(鉄)	0.000146	0.00090	0.00005	0.000061	0.00000	0.00000	0.001009	0.000388	0.000333	0.000096	0.000001	0.000045
269 その他の鉄鋼製品	0.000130	0.002899	0.000201	0.000385	0.00000	0.00000	0.002768	0.003843	0.007994	0.001032	0.000035	0.000700
271 非鉄金属製錬・精製	-0.000090	-0.003208	-0.000667	-0.00048	0.00000	0.00000	-0.000222	-0.000065	-0.000186	-0.000955	-0.000002	-0.000030
272 非鉄金属加工製品	0.001162	0.001842	0.000736	0.001114	0.00000	0.00000	0.001142	0.000407	0.000674	0.000953	0.000005	0.000488
281 建設用・建築用金属製品	0.000020	0.000022	0.000026	0.000016	0.00000	0.00000	0.00010	0.000670	0.00036	0.001085	0.000026	0.010060
289 その他の金属製品	0.002696	0.002947	0.003257	0.001573	0.00000	0.00000	0.001119	0.002140	0.001674	0.003417	0.000148	0.003187
291 はん用機械	0.000658	0.000037	0.001055	0.00060	0.00000	0.00000	0.002029	0.003635	0.000459	0.000142	0.000101	0.002539
301 生産用機械	0.000318	0.000060	0.000035	0.000142	0.00000	0.00000	0.000136	0.000474	0.000014	0.000076	0.000076	0.000070
311 業務用機械	0.000070	0.000011	0.000012	0.000084	0.00000	0.00000	0.000043	0.000061	0.00008	0.000070	0.000023	0.000062
321 電子デバイス	0.00000	0.00000	0.00000	0.00000	0.00000	0.00000	0.00000	0.00000	0.00000	0.000000	0.00000	0.000000
329 その他の電子部品	0.015336	0.004065	0.049093	0.013475	0.00000	0.00000	0.001254	0.000089	0.000021	0.000276	0.000068	0.000159
331 産業用電気機器	0.000541	0.000293	0.002147	0.000333	0.00000	0.00000	0.001054	0.000638	0.000129	0.000015	0.000017	0.000189
332 民生用電気機器	0.00000	0.00000	0.00000	0.00000	0.00000	0.00000	0.00000	0.00000	0.00000	0.000000	0.000001	0.000042
333 電子応用装置・電気計測器	1.000214	0.00000	0.00000	0.00000	0.00000	0.00000	0.00000	0.000016	0.00000	0.000000	0.00000	0.000002
339 その他の電気機械	0.001125	1.021189	0.000903	0.000704	0.00000	0.00000	0.000772	0.000119	0.000264	0.000576	0.000034	0.001423
341 通信・映像・音響機器	0.00000	0.00000	1.000086	0.00000	0.00000	0.00000	0.00000	0.000005	0.00000	0.000000	0.000001	0.000004
342 電子計算機・同附属装置	0.00000	0.00000	0.00000	1.000139	0.00000	0.00000	0.00000	0.000000	0.00000	0.000000	0.00000	0.000000
351 乗用車	0.00000	0.00000	0.00000	0.00000	1.00000	0.00000	0.00000	0.00000	0.00000	0.000000	0.00000	0.000000
352 その他の自動車	0.00000	0.00000	0.00000	0.00000	0.00000	1.00000	0.00000	0.00000	0.00000	0.000000	0.00000	0.000000
353 自動車部品・同附属品	0.00048	0.000035	0.000031	0.000033	0.00000	0.00000	1.011379	0.000016	0.000119	0.000070	0.000113	0.000091
354 船舶・同修理	0.00002	0.00009	0.00003	0.00003	0.00000	0.00000	0.00008	1.036491	0.000004	0.000107	0.000724	0.000017
359 その他の輸送機械・同修理	0.00000	0.00000	0.00000	0.00000	0.00000	0.00000	0.00000	0.00000	1.000226	0.000000	0.000000	0.000000
391 その他の製造工業製品	0.000314	0.000106	0.000427	0.000186	0.00000	0.00000	0.000060	0.000054	0.000029	1.002699	0.000048	0.000184
392 再生資源回収・加工処理	0.000077	0.000192	0.000193	0.000075	0.00000	0.00000	0.000457	0.000463	0.000261	0.000123	1.000235	0.000442
411 建築	0.00000	0.00000	0.00000	0.00000	0.00000	0.00000	0.00000	0.00000	0.00000	0.000000	0.000000	1.000000
412 建設用機械	0.001595	0.001728	0.002015	0.001251	0.00000	0.00000	0.000819	0.000938	0.007499	0.002204	0.001774	0.001949
413 公共事業	0.00000	0.00000	0.00000	0.00000	0.00000	0.00000	0.00000	0.00000	0.00000	0.000000	0.000000	0.000000
419 その他の土木建設	0.00000	0.00000	0.00000	0.00000	0.00000	0.00000	0.00000	0.00000	0.00000	0.000000	0.000000	0.000000
461 電力	0.005615	0.013080	0.010483	0.004597	0.00000	0.00000	0.008375	0.006981	0.014624	0.007927	0.029768	0.007440
462 ガス・熱供給												

412	413	419	461	462	471	481	511	531	551	552	553	571	
建設補修	公共事業	その他の土木建設	電力	ガス・熱供給	水道	廃棄物処理	商業	金融・保険	不動産仲介及び賃貸	住宅賃貸料	住宅賃貸料(帰属賃貸)	鉄道輸送	
0.000011	0.000914	0.000592	0.000003	0.000006	0.000010	0.000008	0.000056	0.000005	0.000005	0.000003	0.000002	0.000008	011
0.000000	0.000001	0.000000	0.000000	0.000001	0.000000	0.000000	0.000000	0.000000	0.000000	0.000000	0.000000	0.000000	012
0.000001	0.000035	0.000022	0.000000	0.000001	0.000001	0.000000	0.000002	0.000000	0.000000	0.000000	0.000000	0.000003	013
0.000373	0.000081	0.001009	0.000026	0.000012	0.000020	0.000010	0.000020	0.000007	0.000004	0.000006	0.000004	0.000011	015
0.000002	0.000002	0.000002	0.000000	0.000000	0.000001	0.000001	0.000001	0.000001	0.000001	0.000000	0.000000	0.000001	017
0.000000	0.000000	0.000000	0.000000	0.000000	0.000000	0.000000	0.000000	0.000000	0.000000	0.000000	0.000000	0.000000	061
0.000088	0.000393	0.000440	0.000003	0.000003	0.000012	0.000007	0.000003	0.000002	0.000002	0.000002	0.000001	0.000005	062
0.000029	0.000012	0.000015	0.000004	0.000012	0.000014	0.000011	0.000007	0.000005	0.000005	0.000003	0.000001	0.000016	111
0.000001	0.000001	0.000001	0.000000	0.000000	0.000001	0.000000	0.000018	0.000000	0.000001	0.000000	0.000000	0.000001	112
0.000000	0.000002	0.000000	0.000000	0.000000	0.000000	0.000000	0.000003	0.000000	0.000000	0.000000	0.000000	0.000000	113
0.000000	0.000000	0.000000	0.000000	0.000000	0.000000	0.000000	0.000000	0.000000	0.000000	0.000000	0.000000	0.000000	114
0.000465	0.000051	0.000046	0.000024	0.000024	0.000073	0.000065	0.000085	0.000035	0.000022	0.000015	0.000007	0.000100	151
0.000134	0.000105	0.000119	0.000023	0.000041	0.000103	0.000146	0.000260	0.000110	0.000026	0.000017	0.000009	0.000097	152
0.000390	0.000496	0.001073	0.000292	0.000118	0.000208	0.000097	0.000223	0.000072	0.000039	0.000064	0.000046	0.000115	161
0.000573	0.000095	0.000092	0.000029	0.000251	0.001071	0.000775	0.000328	0.000592	0.000145	0.000345	0.000121	0.000230	162
0.001097	0.000291	0.000141	0.000115	0.000146	0.000326	0.000413	0.000410	0.000703	0.000177	0.000128	0.000081	0.000252	163
0.001321	0.000669	0.000314	0.000149	0.000165	0.000456	0.000821	0.003130	0.001195	0.000302	0.000208	0.000095	0.000500	164
0.000662	0.000507	0.000406	0.000713	0.001483	0.001749	0.001689	0.002490	0.005956	0.000593	0.000497	0.000395	0.001023	191
-0.000001	0.000026	0.000012	0.000009	0.000008	0.000003	0.000003	0.000000	0.000000	0.000000	0.000000	0.000000	0.000001	201
0.000541	0.000557	0.000676	0.000118	0.000074	0.004824	0.004398	0.000101	0.000077	0.000059	0.000029	0.000012	0.000217	202
0.000021	0.000008	0.000010	0.000003	0.000153	0.000012	0.000009	0.000005	0.000003	0.000002	0.000001	0.000001	0.000003	203
0.000083	0.000028	0.000035	0.000008	0.000014	0.000057	0.000037	0.000013	0.000009	0.000005	0.000004	0.000002	0.000009	204
0.000030	0.000014	0.000020	0.000002	0.000002	0.000062	0.000007	0.000011	0.000007	0.000002	0.000003	0.000001	0.000002	205
0.000000	0.000000	0.000000	0.000000	0.000000	0.000000	0.000000	0.000000	0.000000	0.000000	0.000000	0.000000	0.000000	206
0.000000	0.000000	0.000000	0.000001	0.000000	0.000001	0.000067	0.000000	0.000000	0.000000	0.000000	0.000000	0.000002	207
0.003293	0.001223	0.001399	0.000350	0.001034	0.001223	0.001401	0.000432	0.000366	0.000258	0.000160	0.000078	0.000448	208
0.005282	0.008566	0.005240	0.001704	0.002849	0.009231	0.008704	0.008230	0.002444	0.001942	0.001188	0.000324	0.002846	211
0.000445	0.016800	0.007604	0.005661	0.000103	0.000350	0.000517	0.000146	0.000050	0.000106	0.000048	0.000009	0.000322	212
0.002586	0.001311	0.001792	0.000131	0.000146	0.006220	0.000560	0.000075	0.000562	0.000180	0.000277	0.000120	0.000193	221
0.000107	0.000342	0.000416	0.000102	0.000033	0.000238	0.001131	0.000086	0.000043	0.000025	0.000017	0.000005	0.000061	222
0.000005	0.000004	0.000007	0.000004	0.000182	0.000012	0.000011	0.000010	0.000010	0.000002	0.000002	0.000001	0.000014	231
0.000206	0.000016	0.000020	0.000015	0.000009	0.000027	0.000022	0.000019	0.000007	0.000005	0.000005	0.000003	0.000009	251
0.021164	0.033882	0.023328	0.000343	0.000560	0.000800	0.000298	0.000170	0.000119	0.000131	0.000280	0.000281	0.000419	252
0.000016	0.000005	0.000009	0.000000	0.000001	0.000001	0.000001	0.000001	0.000000	0.000000	0.000000	0.000000	0.000000	253
0.005440	0.001800	0.004451	0.000098	0.000173	0.002005	0.000084	0.000063	0.000032	0.000033	0.000066	0.000057	0.000112	259
0.011091	0.012098	0.018533	0.000583	0.000519	0.001569	0.001455	0.000854	0.000578	0.000519	0.000311	0.000167	0.001011	261
0.022273	0.023287	0.035164	0.001125	0.001018	0.003018	0.002772	0.001630	0.001102	0.000991	0.000605	0.000329	0.001941	262
0.000048	0.000084	0.000583	0.000001	0.000001	0.000009	0.000001	0.000001	0.000000	0.000000	0.000001	0.000001	0.000001	263
0.001266	0.000462	0.000453	0.000041	0.000050	0.000113	0.000068	0.000054	0.000030	0.000025	0.000026	0.000017	0.000056	269
-0.000045	-0.000021	-0.000049	-0.000002	-0.000002	-0.000014	-0.000009	-0.000002	-0.000001	-0.000001	-0.000001	-0.000001	-0.000002	271
0.000658	0.000280	0.001103	0.000034	0.000019	0.000048	0.000010	0.000009	0.000005	0.000004	0.000009	0.000007	0.000014	272
0.012355	0.004181	0.008024	0.000178	0.000315	0.000405	0.000060	0.000058	0.000041	0.000051	0.000153	0.000127	0.000199	281
0.011509	0.001343	0.001054	0.000242	0.000521	0.000569	0.000134	0.000487	0.000076	0.000062	0.000184	0.000178	0.000246	289
0.000301	0.000798	0.001950	0.000122	0.000043	0.003857	0.000147	0.000086	0.000046	0.000038	0.000024	0.000007	0.000124	291
0.000104	0.000097	0.000081	0.000102	0.000033	0.000178	0.000092	0.000062	0.000033	0.000023	0.000016	0.000004	0.000028	301
0.000023	0.000031	0.000024	0.000024	0.000009	0.000046	0.000034	0.000111	0.000020	0.000010	0.000007	0.000002	0.000012	311
0.000000	0.000000	0.000000	0.000000	0.000000	0.000000	0.000000	0.000000	0.000000	0.000000	0.000000	0.000000	0.000000	321
0.000107	0.000081	0.000073	0.000089	0.000025	0.000125	0.000101	0.000076	0.000065	0.000032	0.000022	0.000006	0.000038	329
0.000277	0.000084	0.000360	0.000027	0.000012	0.000043	0.000022	0.000015	0.000008	0.000006	0.000006	0.000004	0.000015	331
0.000001	0.000001	0.000001	0.000001	0.000000	0.000001	0.000001	0.000001	0.000000	0.000000	0.000000	0.000000	0.000000	332
0.000001	0.000002	0.000007	0.000000	0.000000	0.000000	0.000000	0.000000	0.000000	0.000000	0.000000	0.000000	0.000000	333
0.001122	0.000388	0.000567	0.000054	0.000039	0.000157	0.000041	0.000092	0.000019	0.000032	0.000027	0.000013	0.000120	339
0.000002	0.000005	0.000008	0.000000	0.000000	0.000000	0.000000	0.000001	0.000001	0.000001	0.000000	0.000000	0.000000	341
0.000000	0.000000	0.000000	0.000000	0.000000	0.000000	0.000000	0.000000	0.000000	0.000000	0.000000	0.000000	0.000000	342
0.000000	0.000000	0.000000	0.000000	0.000000	0.000000	0.000000	0.000000	0.000000	0.000000	0.000000	0.000000	0.000000	351
0.000000	0.000000	0.000000	0.000000	0.000000	0.000000	0.000000	0.000000	0.000000	0.000000	0.000000	0.000000	0.000000	352
0.000117	0.000088	0.000109	0.000157	0.000038	0.000181	0.000141	0.000094	0.000050	0.000036	0.000024	0.000006	0.000040	353
0.000015	0.000024	0.000026	0.000049	0.000042	0.000011	0.000012	0.000010	0.000005	0.000003	0.000002	0.000001	0.000026	354
0.000000	0.000000	0.000000	0.000000	0.000000	0.000000	0.000000	0.000000	0.000000	0.000000	0.000000	0.000000	0.000001	359
0.000548	0.000457	0.000406	0.000032	0.000033	0.000176	0.000196	0.000101	0.000114	0.000052	0.000039	0.000014	0.000059	391
0.000394	0.000145	0.000647	0.000342	0.000510	0.000329	0.000403	0.000163	0.000049	0.000108	0.000047	0.000009	0.000029	392
0.000000	0.000000	0.000000	0.000000	0.000000	0.000000	0.000000	0.000000	0.000000	0.000000	0.000000	0.000000	0.000000	411
1.002406	0.001724	0.001407	0.014381	0.025652	0.032757	0.004810	0.004660	0.003255	0.004110	0.011378	0.010263	0.016111	412
0.000000	1.000000	0.000000	0.000000	0.000000	0.000000	0.000000	0.000000	0.000000	0.000000	0.000000	0.000000	0.000000	413
0.000000	0.000000	1.000000	0.000000	0.000000	0.000000	0.000000	0.000000	0.000000	0.000000	0.000000	0.000000	0.000000	419
0.007058	0.007570	0.009184	1.105830	0.016352	0.055664	0.071485	0.023599	0.006058	0.017483	0.007348	0.000619	0.056078	461
0.001697	0.001157	0.001095	0.001515	1.007895	0.001873	0.003858	0.005328	0.001138	0.002384	0.000549	0.000114	0.000935	

	572	573	574	575	576	577	578	579	591	592	593	594
	道路輸送（自家輸送を除く。）	自家輸送	水運	航空輸送	貨物利用運送	倉庫	運輸附帯サービス	郵便・信書便	通信	放送	情報サービス	インターネット附帯サービス
011 耕種農業	0.00005	0.00013	0.00006	0.00007	0.00004	0.00006	0.00023	0.00002	0.00009	0.00037	0.00012	0.00014
012 畜産	0.00000	0.00000	0.00000	0.00000	0.00000	0.00000	0.00000	0.00000	0.00002	0.00000	0.00001	0.00001
013 農業サービス	0.00000	0.00001	0.00000	0.00000	0.00000	0.00000	0.00001	0.00000	0.00003	0.00040	0.00002	0.00009
015 林業	0.00005	0.00012	0.00012	0.00012	0.00004	0.00020	0.00055	0.00002	0.00008	0.00013	0.00006	0.00009
017 漁業	0.00000	0.00001	0.00001	0.00000	0.00001	0.00001	0.00001	0.00000	0.00002	0.00003	0.00004	0.00002
061 石炭・原油・天然ガス	0.00000	0.00000	0.00000	0.00000	0.00000	0.00000	0.00000	0.00000	0.00000	0.00000	0.00000	0.00000
062 その他の鉱業	0.00005	-0.00001	0.00006	0.00001	0.00001	0.00003	0.00007	0.00001	0.00002	0.00005	0.00001	0.00002
111 食料品	0.00007	0.00008	0.00007	0.00008	0.00004	0.00007	0.00027	0.00003	0.00018	0.00014	0.00016	0.00018
112 飲料	0.00001	0.00003	0.00001	0.00004	0.00001	0.00000	0.00019	0.00000	0.00001	0.00001	0.00001	0.00001
113 飼料・有機質肥料（別掲を除く。）	0.00000	0.00000	0.00000	0.00000	0.00000	0.00000	0.00000	0.00000	0.00000	0.00003	0.00000	0.00001
114 たばこ	0.00000	0.00000	0.00000	0.00000	0.00000	0.00000	0.00000	0.00000	0.00000	0.00000	0.00000	0.00000
151 繊維工業製品	0.00054	0.00035	0.00045	0.00045	0.00127	0.00081	0.00022	0.00033	0.00064	0.00075	0.00075	0.00025
152 衣服・その他の繊維製品	0.00082	0.00088	0.00086	0.00121	0.00038	0.00086	0.00111	0.00109	0.00046	0.00082	0.00081	0.00084
161 木材・木製品	0.00053	0.00126	0.00130	0.00134	0.00043	0.00215	0.00614	0.00020	0.00079	0.00134	0.00055	0.00089
162 家具・装飾品	0.00133	0.00199	0.00225	0.00239	0.00151	0.00061	0.00059	0.00109	0.00074	0.00368	0.00836	0.00821
163 ハルブ・紙・板紙・加工紙	0.00290	0.00245	0.00344	0.00341	0.00815	0.00132	0.01010	0.00358	0.00482	0.01020	0.02088	0.00641
164 紙加工品	0.00027	0.00055	0.00075	0.00075	0.00096	0.00118	0.01480	0.00071	0.00684	0.00756	0.00683	0.00653
191 印刷・製版・製本	0.00071	0.00077	0.00080	0.00083	0.00091	0.00254	0.00271	0.00267	0.00317	0.00256	0.00204	0.00317
201 化学肥料	0.00000	0.00000	0.00000	0.00000	0.00000	0.00001	0.00000	0.00000	0.00000	0.00001	0.00000	0.00000
202 無機化学工業製品	0.00164	0.00169	0.00164	0.00118	0.00055	0.00057	0.00027	0.00035	0.00130	0.00198	0.00041	0.00088
203 石油化学系基礎製品	0.00006	0.00019	0.00007	0.00012	0.00004	0.00006	0.00006	0.00002	0.00003	0.00005	0.00006	0.00003
204 有機化学工業製品（石油化学系基礎製品を除く。）	0.00015	0.00039	0.00015	0.00015	0.00009	0.00016	0.00030	0.00004	0.00008	0.00015	0.00017	0.00009
205 合成樹脂	0.00003	0.00006	0.00003	0.00003	0.00005	0.00008	0.00005	0.00001	0.00003	0.00005	0.00016	0.00003
206 化学繊維	0.00000	0.00000	0.00000	0.00000	0.00000	0.00000	0.00000	0.00000	0.00000	0.00000	0.00000	0.00000
207 医薬品	0.00000	0.00000	0.00001	0.00000	0.00000	0.00006	0.00001	0.00011	0.00001	0.00001	0.00000	0.00001
208 化学最終製品（医薬品を除く。）	0.00680	0.00767	0.00678	0.00492	0.00211	0.00475	0.00712	0.00155	0.00338	0.00853	0.00558	0.00431
211 石油製品	0.02403	0.13404	0.032618	0.05605	0.11266	0.01865	0.01696	0.04334	0.02139	0.02293	0.02602	0.01412
212 石炭製品	0.00074	0.00057	0.00079	0.00067	0.00040	0.00017	0.00042	0.00042	0.00082	0.00091	0.00028	0.00058
221 プラスチック製品	0.00209	0.00476	0.00196	0.00285	0.00369	0.00064	0.00344	0.00082	0.00171	0.00378	0.00130	0.00195
222 ゴム製品	0.00267	0.01171	0.00209	0.00065	0.00143	0.00092	0.00062	0.00059	0.00064	0.00093	0.00081	0.00080
231 なめし革・革製品・毛皮	0.00003	0.00004	0.00004	0.00003	0.00002	0.00002	0.00003	0.00033	0.00022	0.00024	0.00003	0.00093
251 ガラス・ガラス製品	0.00023	0.00095	0.00016	0.00011	0.00009	0.00023	0.00014	0.00004	0.00009	0.00017	0.00012	0.00011
252 セメント・セメント製品	0.00157	0.00311	0.00211	0.00156	0.00129	0.00039	0.00438	0.00062	0.00157	0.00305	0.00043	0.00223
253 陶磁器	0.00001	0.00001	0.00002	0.00000	0.00000	0.00000	0.00000	0.00000	0.00000	0.00001	0.00000	0.00000
259 その他の窯業・土石製品	0.00024	0.00119	0.00039	0.00029	0.00045	0.00088	0.00106	0.00021	0.00054	0.00082	0.00017	0.00065
261 鉄鋼・粗鋼	0.01338	0.00556	0.01839	0.01035	0.00286	0.00614	0.01558	0.00232	0.00506	0.01169	0.00210	0.00510
262 鋼材	0.00254	0.01071	0.00348	0.01973	0.00551	0.01183	0.02890	0.00443	0.00968	0.02233	0.00400	0.00979
263 鋳造品（鉄）	0.00001	0.00006	0.00006	0.00001	0.00001	0.00001	0.00002	0.00000	0.00000	0.00001	0.00001	0.00001
269 その他の鉄鋼製品	0.00065	0.00069	0.00129	0.00047	0.00024	0.00053	0.00077	0.00012	0.00034	0.00059	0.00019	0.00036
271 非鉄金属製品・精製	-0.00002	-0.00005	-0.00003	-0.00002	-0.00001	-0.00003	-0.00003	-0.00000	-0.00001	-0.00004	-0.00002	-0.00002
272 非鉄金属加工製品	0.00007	0.00038	0.00017	0.00005	0.00007	0.00013	0.00014	0.00003	0.00007	0.00014	0.00006	0.00010
281 建設用・建築用金属製品	0.00022	0.00173	0.00121	0.00040	0.00065	0.00164	0.00194	0.00025	0.00069	0.00121	0.00017	0.00109
289 その他の金属製品	0.00257	0.00339	0.00411	0.00105	0.00244	0.00051	0.00410	0.00043	0.00206	0.00164	0.00079	0.00186
291 はん用機械	0.00195	0.01115	0.00084	0.00099	0.00087	0.00093	0.00163	0.00027	0.00068	0.00097	0.00108	0.00072
301 生産用機械	0.00168	0.00945	0.00050	0.00074	0.00070	0.00065	0.00071	0.00020	0.00036	0.00077	0.00091	0.00052
311 業務用機械	0.00041	0.00214	0.00015	0.00027	0.00031	0.00043	0.00020	0.00015	0.00023	0.00053	0.00026	0.00044
321 電子デバイス	0.00000	0.00000	0.00000	0.00000	0.00000	0.00000	0.00000	0.00000	0.00000	0.00000	0.00000	0.00000
329 その他の電子部品	0.00151	0.00796	0.00042	0.00073	0.00098	0.00058	0.00060	0.00045	0.00112	0.00676	0.00284	0.00206
331 産業用電気機器	0.00038	0.00216	0.00015	0.00017	0.00017	0.00015	0.00016	0.00005	0.00009	0.00020	0.00021	0.00014
332 民生用電気機器	0.00002	0.00008	0.00000	0.00001	0.00001	0.00000	0.00000	0.00000	0.00000	0.00001	0.00001	0.00001
333 電子応用装置・電気計測器	0.00000	0.00003	0.00000	0.00000	0.00000	0.00000	0.00000	0.00000	0.00000	0.00000	0.00000	0.00000
339 その他の電気機械	0.00069	0.00387	0.00071	0.00040	0.00034	0.00036	0.00096	0.00012	0.00024	0.00286	0.00040	0.00067
341 通信・映像・音響機器	0.00001	0.00001	0.00000	0.00000	0.00001	0.00000	0.00000	0.00000	0.00000	0.00001	0.00001	0.00000
342 電子計算機・同附属装置	0.00000	0.00001	0.00000	0.00000	0.00000	0.00000	0.00000	0.00000	0.00000	0.00000	0.00000	0.00000
351 乗用車	0.00000	0.00000	0.00000	0.00000	0.00000	0.00000	0.00000	0.00000	0.00000	0.00000	0.00000	0.00000
352 その他の自動車	0.00000	0.00000	0.00000	0.00000	0.00000	0.00000	0.00000	0.00000	0.00000	0.00000	0.00000	0.00000
353 自動車部品・同附属品	0.00257	0.01469	0.00031	0.00108	0.00107	0.00076	0.00078	0.00031	0.00055	0.00118	0.00140	0.00080
354 船舶・同修理	0.00037	0.00111	0.01469	0.00144	0.00013	0.00005	0.00070	0.00015	0.00004	0.00006	0.00005	0.00003
359 その他の輸送機械・同修理	0.00000	0.00001	0.00000	0.00015	0.00000	0.00000	0.00001	0.00000	0.00000	0.00000	0.00000	0.00000
391 その他の製造工業製品	0.00066	0.00102	0.00093	0.00073	0.00109	0.00076	0.00090	0.00079	0.00241	0.00397	0.00749	0.00237
392 再生资源回収・加工処理	0.00031	0.00066	0.00062	0.00062	0.00042	0.00026	0.00093	0.00055	0.00080	0.00082	0.00030	0.00059
411 建築	0.00000	0.00000	0.00000	0.00000	0.00000	0.00000	0.00000	0.00000	0.00000	0.00000	0.00000	0.00000
412 建設補修	0.01680	0.01350	0.00354	0.00342	0.00526	0.01320	0.01570	0.00211	0.00525	0.00970	0.00120	0.00800
413 公共事業	0.00000	0.00000	0.00000	0.00000	0.00000	0.00000	0.00000	0.00000	0.00000	0.00000	0.00000	0.00000
419 その他の土木建設	0.00000	0.00000	0.00000	0.00000	0.00000	0.00000	0.00000	0.00000	0.00000	0.00000	0.00000	0.00000
461 電力	0.00636	0.00752	0.00379	0.00649	0.00509	0.00961	0.01084	0.00671	0.01257	0.00966	0.00427	0.00787
462 ガス・熱供給	0.00869	0.01204	0.00044	0.00083	0.01071	0.00654	0.01220	0.00157	0.00136	0.00158	0.00533	0.01440
471 水道	0.01673	0.01225	0.00169	0.00137	0.01737	0.00245	0.00520	0.00102	0.00676	0.00182	0.00720	0.00259
481 廃棄物処理	0.00320	0.01336	0.00291	0.00285	0.00428	0.00250	0.00824	0.00170	0.01036	0.01495	0.00535	0.00367
511 商業	0.00954	0.07648	0.01094	0.00819	0.00737	0.00788	0.00648	0.00597	0.00643	0.00823	0.01156	0.00723
531 金融・保険	0.01268	0.04582	0.03956	0.02042	0.02385	0.01204	0.01362	0.00327	0.01264	0.00916	0.00714	0.01078
551 不動産仲介及び賃貸	0.01269	0.02240	0.06148	0.01092	0.08615	0.00969	0.02407	0.01470	0.01264	0.01260	0.03445	0.04977
552 住宅賃貸料	0.00000	0.00000	0.00000	0.00000	0.00000	0.00000	0.00000	0.00000	0.00000	0.00000	0.00000	0.00000
553 住宅賃貸料（帰属賃貸）	0.00000	0.00000	0.00000	0.00000	0.00000	0.00000	0.00000	0.00000	0.00000	0.00000	0.00000	0.00000
571 鉄道輸送	0.00660	0.00611	0.00105	0.000628	0.00254	0.00080	0.00081					

595	611	631	632	641	642	643	644	659	661	662	663	669	
映像・音声・ 文字情報制作	公務	教育	研究	医療	保健衛生	社会保険・社 会福祉	介護	他に分類され ない会員制団 体	物品賃貸サー ビス	広告	自動車整備・ 機械修理	その他の対事 業所サービス	
0.000045	0.000015	0.000711	0.000031	0.000459	0.000007	0.001266	0.002121	0.000724	0.000038	0.000023	0.000018	0.000008	011
0.000000	0.000000	0.000073	0.000195	0.000050	0.000000	0.000154	0.000297	0.000028	0.000003	0.000001	0.000000	0.000000	012
0.000037	0.000001	0.000427	0.000017	0.000021	0.000000	0.000060	0.000103	0.000028	0.000002	0.000003	0.000001	0.000001	013
0.000013	0.000010	0.000063	0.000015	0.000014	0.000013	0.000103	0.000178	0.000017	0.000006	0.000006	0.000004	0.000010	015
0.000007	0.000004	0.000072	0.000005	0.000152	0.000001	0.000432	0.000921	0.000008	0.000003	0.000003	0.000001	0.000002	017
0.000000	0.000000	0.000000	0.000000	0.000000	0.000000	0.000000	0.000000	0.000000	0.000000	0.000000	0.000000	0.000000	061
0.000002	0.000002	0.000005	0.000006	0.000002	0.000009	0.000006	0.000002	0.000003	0.000003	0.000002	0.000004	0.000002	062
0.000042	0.000069	0.001605	0.000063	0.001066	0.000026	0.002904	0.005543	0.000360	0.000014	0.000024	0.000018	0.000015	111
0.000002	0.000005	0.000047	0.000001	0.000112	0.000000	0.000260	0.000521	0.000002	0.000001	0.000002	0.000001	0.000002	112
0.000003	0.000000	0.000027	0.000144	0.000005	0.000000	0.000010	0.000013	0.000000	0.000000	0.000001	0.000000	0.000000	113
0.000000	0.000000	0.000000	0.000000	0.000000	0.000000	0.000000	0.000000	0.000000	0.000000	0.000000	0.000000	0.000000	114
0.000045	0.000039	0.000040	0.000053	0.000035	0.000411	0.000078	0.000053	0.001102	0.000054	0.000027	0.000030	0.000087	151
0.000167	0.000233	0.000017	0.000086	0.000158	0.000407	0.000356	0.000189	0.001563	0.000219	0.000066	0.000075	0.000131	152
0.000131	0.000071	0.000075	0.000139	0.000045	0.000128	0.000126	0.000071	0.001176	0.000063	0.000053	0.000036	0.000110	161
0.000594	0.000317	0.000341	0.001042	0.000411	0.000216	0.001589	0.000792	0.002968	0.000369	0.000294	0.000093	0.000483	162
0.016476	0.000411	0.000753	0.001566	0.000235	0.001662	0.001103	0.000808	0.001638	0.000190	0.001579	0.000203	0.001151	163
0.000694	0.000598	0.000589	0.001865	0.000775	0.002068	0.003555	0.002626	0.001668	0.000308	0.000712	0.000402	0.000905	164
0.015246	0.002826	0.002156	0.003801	0.001109	0.002766	0.003047	0.000845	0.014470	0.000783	0.016234	0.000575	0.001385	191
0.000002	0.000001	0.000003	0.000005	0.000002	0.000005	0.000005	0.000007	0.000003	0.000000	0.000001	0.000001	0.000000	201
0.000196	0.000269	0.000179	0.005668	0.000391	0.007492	0.000421	0.000309	0.000092	0.000119	0.000217	0.000381	0.000072	202
0.000030	0.000004	0.000008	0.000343	0.000049	0.000087	0.000010	0.000009	0.000008	0.000007	0.000010	0.000023	0.000007	203
0.000059	0.000011	0.000048	0.000945	0.000073	0.000191	0.000032	0.000030	0.000027	0.000027	0.000031	0.000126	0.000021	204
0.000022	0.000004	0.000003	0.000014	0.000015	0.000031	0.000005	0.000004	0.000009	0.000004	0.000011	0.000017	0.000005	205
0.000000	0.000000	0.000000	0.000000	0.000000	0.000000	0.000000	0.000000	0.000000	0.000000	0.000000	0.000000	0.000000	206
0.000000	0.000006	0.000001	0.000010	0.002185	0.000219	0.000107	0.000046	0.000000	0.000000	0.000000	0.000000	0.000000	207
0.002978	0.000423	0.000484	0.007354	0.000840	0.003693	0.001779	0.001333	0.001264	0.001470	0.002074	0.002721	0.001504	208
0.003385	0.006824	0.002485	0.007697	0.002229	0.003735	0.002571	0.002852	0.003633	0.002948	0.002796	0.002795	0.002065	211
0.000058	0.000081	0.001666	0.000092	0.000062	0.000140	0.000151	0.000098	0.000147	0.000053	0.000056	0.000055	0.000045	212
0.000811	0.000276	0.000214	0.001078	0.000312	0.000231	0.000272	0.000232	0.000624	0.000290	0.000918	0.001339	0.000316	221
0.000057	0.000189	0.000043	0.000102	0.000111	0.000107	0.000160	0.000151	0.000447	0.000435	0.000049	0.004078	0.000327	222
0.000006	0.000017	0.000004	0.000049	0.000004	0.000013	0.000008	0.000005	0.000086	0.000034	0.000009	0.000002	0.000008	231
0.000014	0.000021	0.000046	0.000215	0.000047	0.000051	0.000038	0.000033	0.000040	0.000053	0.000008	0.000502	0.000008	251
0.000125	0.000238	0.000234	0.000201	0.000085	0.000195	0.000218	0.000113	0.000106	0.000118	0.000092	0.000049	0.000087	252
0.000001	0.000002	0.000002	0.000001	0.000004	0.000004	0.000021	0.000014	0.000004	0.000000	0.000000	0.000003	0.000000	253
0.000099	0.000093	0.000326	0.000132	0.000047	0.000078	0.000057	0.000053	0.000038	0.000031	0.000033	0.000113	0.000022	259
0.000389	0.000385	0.001148	0.000887	0.000323	0.001494	0.001352	0.000505	0.000638	0.000838	0.000343	0.000826	0.000488	261
0.000745	0.000743	0.002190	0.001691	0.000619	0.002844	0.002574	0.000964	0.001214	0.001595	0.000655	0.001562	0.000930	262
0.000001	0.000002	0.000001	0.000001	0.000001	0.000001	0.000002	0.000000	0.000001	0.000003	0.000000	0.000028	0.000000	263
0.000030	0.000057	0.000053	0.000050	0.000022	0.000064	0.000070	0.000032	0.000059	0.000059	0.000020	0.000220	0.000026	269
-0.000013	-0.000003	-0.000003	-0.000017	-0.000005	-0.000014	-0.000003	-0.000003	-0.000002	-0.000004	-0.000002	-0.000019	-0.000002	271
0.000045	0.000024	0.000007	0.000019	0.000118	0.000007	0.000017	0.000030	0.000025	0.000018	0.000009	0.000155	0.000007	272
0.000057	0.000127	0.000077	0.000057	0.000035	0.000033	0.000057	0.000042	0.000033	0.000042	0.000038	0.000047	0.000027	281
0.000158	0.000706	0.000115	0.000143	0.000121	0.000097	0.000190	0.000166	0.000458	0.000236	0.000070	0.000631	0.000083	289
0.000058	0.000190	0.000066	0.000110	0.000046	0.000083	0.000073	0.000060	0.000078	0.000569	0.000050	0.005895	0.000070	291
0.000043	0.000092	0.000029	0.000059	0.000022	0.000057	0.000039	0.000026	0.000057	0.000518	0.000040	0.005216	0.000033	301
0.000207	0.000268	0.000012	0.000034	0.001386	0.000651	0.000328	0.000241	0.000030	0.000030	0.000030	0.001083	0.000035	311
0.000000	0.000000	0.000000	0.000000	0.000000	0.000000	0.000000	0.000000	0.000000	0.000000	0.000000	0.000000	0.000000	321
0.001110	0.000395	0.000043	0.000070	0.000041	0.000076	0.000070	0.000062	0.000092	0.000427	0.000219	0.004350	0.000050	329
0.000011	0.000023	0.000008	0.000014	0.000006	0.000014	0.000010	0.000007	0.000013	0.000113	0.000010	0.001176	0.000008	331
0.000009	0.000007	0.000000	0.000001	0.000000	0.000001	0.000000	0.000000	0.000001	0.000005	0.000001	0.000046	0.000001	332
0.000000	0.000007	0.000000	0.000000	0.000001	0.000000	0.000000	0.000000	0.000000	0.000001	0.000000	0.000014	0.000001	333
0.000290	0.000141	0.000191	0.000179	0.000028	0.000054	0.000023	0.000019	0.000029	0.000189	0.000084	0.001790	0.000044	339
0.000002	0.000004	0.000000	0.000001	0.000000	0.000000	0.000000	0.000000	0.000000	0.000001	0.000001	0.000002	0.000002	341
0.000000	0.000000	0.000000	0.000000	0.000000	0.000000	0.000000	0.000000	0.000000	0.000006	0.000000	0.000002	0.000000	342
0.000000	0.000000	0.000000	0.000000	0.000000	0.000000	0.000000	0.000000	0.000000	0.000000	0.000000	0.000000	0.000000	351
0.000000	0.000000	0.000000	0.000000	0.000000	0.000000	0.000000	0.000000	0.000000	0.000000	0.000000	0.000000	0.000000	352
0.000065	0.000138	0.000043	0.000089	0.000033	0.000088	0.000059	0.000039	0.000087	0.000775	0.000061	0.008119	0.000048	353
0.000008	0.000051	0.000036	0.000070	0.000008	0.000007	0.000001	0.000031	0.000006	0.000008	0.000004	0.000010	0.000003	354
0.000000	0.000004	0.000000	0.000000	0.000000	0.000000	0.000000	0.000000	0.000000	0.000001	0.000000	0.000006	0.000000	359
0.001204	0.000206	0.000295	0.000879	0.000068	0.000111	0.000439	0.000305	0.000593	0.000720	0.000416	0.000158	0.000499	391
0.000060	0.000090	0.000171	0.000104	0.000071	0.000157	0.000158	0.000113	0.000055	0.000046	0.000056	0.000068	0.000049	392
0.000000	0.000000	0.000000	0.000000	0.000000	0.000000	0.000000	0.000000	0.000000	0.000000	0.000000	0.000000	0.000000	411
0.004498	0.010218	0.006234	0.004531	0.002801	0.002670	0.004587	0.003327	0.002605	0.002300	0.003020	0.001381	0.002106	412
0.000000	0.000000	0.000000	0.000000	0.000000	0.000000	0.000000	0.000000	0.000000	0.000000	0.000000	0.000000	0.000000	413
0.000000	0.000000	0.000000	0.000000	0.000000	0.000000	0.000000	0.000000	0.000000	0.000000	0.000000	0.000000	0.000000	419
0.008581	0.012630	0.024792	0.011359	0.009848	0.017372	0.018903	0.013872	0.005441	0.004999	0.008630	0.005265	0.005683	461
0.001101	0.003221	0.004833	0.003216	0									

	671	672	673	674	679	681	691	行和	感応度係数
	宿泊業	飲食サービス	洗濯・理容・美容・浴場業	娯楽サービス	その他の対個人サービス	事務用品	分類不明		
011 耕種農業	0.004649	0.019635	0.000037	0.000634	0.002745	0.000043	0.000060	1.222588	0.941266
012 畜産	0.000601	0.001914	0.000001	0.000007	0.000102	0.000001	0.000002	1.044927	0.804485
013 農業サービス	0.000224	0.000550	0.000002	0.000094	0.000112	0.000002	0.000007	1.129426	0.869541
015 林業	0.000761	0.001347	0.000014	0.000023	0.000145	0.000019	0.000243	1.215538	0.935838
017 漁業	0.002153	0.003935	0.000003	0.000025	0.000347	0.000049	0.000006	1.057964	0.814522
061 石炭・原油・天然ガス	0.000000	0.000000	0.000000	0.000000	0.000000	0.000000	0.000000	1.000000	0.769896
062 その他の鉱業	0.000001	0.000001	0.000004	0.000003	0.000006	0.000005	0.000473	1.023534	0.788015
111 食料品	0.012656	0.042327	0.000055	0.000032	0.002067	0.000070	0.000278	1.254076	0.965508
112 飲料	0.004632	0.014496	0.000001	0.000002	0.000403	0.000003	0.000002	1.040185	0.800834
113 飼料・有機質肥料(別掲を除く。)	0.000025	0.000066	0.000000	0.000062	0.000005	0.000001	0.000001	1.032723	0.795859
114 たばこ	0.000000	0.000000	0.000000	0.000000	0.000000	0.000000	0.000000	1.000000	0.769896
151 繊維工業製品	0.000134	0.000031	0.000071	0.000353	0.000113	0.002478	0.000312	1.087554	0.837304
152 衣服・その他の繊維既製品	0.000600	0.000084	0.000266	0.000232	0.000388	0.000226	0.000117	1.015052	0.781484
161 木材・木製品	0.000159	0.000289	0.000136	0.000247	0.000264	0.000168	0.002664	1.142024	0.879239
162 家具・装飾品	0.000773	0.000628	0.000284	0.001188	0.000828	0.000107	0.000303	1.045482	0.804912
163 バルブ・紙・板紙・加工紙	0.000630	0.000356	0.000530	0.000599	0.000360	0.048069	0.003620	1.389678	1.069927
164 紙加工品	0.001132	0.002327	0.000930	0.000718	0.001141	0.127666	0.004156	1.333283	1.026489
191 印刷・製版・製本	0.000804	0.000754	0.001030	0.002778	0.001437	0.000665	0.001437	1.174890	0.904543
201 化学肥料	0.000016	0.000035	0.000003	0.000016	0.000063	0.000001	-0.000007	1.021837	0.786708
202 無機化学工業製品	0.000425	0.000457	0.001514	0.000484	0.000234	0.000227	0.000942	1.363557	1.049797
203 石油化学系基礎製品	0.000011	0.000012	0.000040	0.000006	0.000013	0.000086	0.000149	1.348986	1.038579
204 有機化学工業製品(石油化学系基礎製)	0.000035	0.000049	0.000180	0.000200	0.000042	0.000208	0.000492	1.147954	0.838905
205 合成樹脂	0.000007	0.000007	0.000010	0.000010	0.000005	0.000109	0.000075	1.020859	0.785955
206 化学繊維	0.000000	0.000000	0.000000	0.000000	0.000000	0.000000	0.000000	1.000000	0.769896
207 医薬品	0.000004	0.000002	0.000001	0.000002	0.000001	0.000000	0.000003	1.003801	0.772822
208 化学最終製品(医薬品を除く。)	0.001473	0.001195	0.007987	0.000863	0.002660	0.004746	0.039817	1.313866	1.011540
211 石油製品	0.006795	0.003725	0.006088	0.007573	0.005619	0.024047	0.007850	2.070462	1.594040
212 石炭製品	0.000254	0.000372	0.000187	0.000201	0.000208	0.000054	0.000402	1.178997	0.907705
221 プラスチック製品	0.000575	0.000636	0.000714	0.000928	0.000336	0.005809	0.006219	1.202063	0.925463
222 ガラス製品	0.000209	0.000700	0.000107	0.000231	0.000113	0.000784	0.000303	1.030048	0.793030
231 なめし革・革製品・毛皮	0.000030	0.000007	0.000024	0.000016	0.000067	0.000005	0.000020	1.008475	0.776420
251 ガラス・ガラス製品	0.000086	0.000066	0.000021	0.000067	0.000017	0.000034	0.000437	1.021546	0.786484
252 セメント・セメント製品	0.000144	0.000096	0.000162	0.000139	0.000189	0.000059	0.011880	1.211259	0.932544
253 陶磁器	0.000021	0.000022	0.000000	0.000001	0.000004	0.000005	0.000001	1.001373	0.770053
259 その他の窯業・土石製品	0.000083	0.000082	0.000085	0.000274	0.000226	0.001650	0.000552	1.098128	0.845444
261 鉄鉄・粗鋼	0.000508	0.000427	0.000890	0.000301	0.001107	0.000329	0.123703	3.461805	2.665229
262 鋼材	0.000970	0.000815	0.001697	0.000579	0.002109	0.000626	0.235215	3.068104	2.362121
263 鋳造品(鉄)	0.000002	0.000003	0.000001	0.000001	0.000003	0.000002	0.000002	1.010443	0.777336
269 その他の鉄鋼製品	0.000038	0.000045	0.000060	0.000029	0.000078	0.000048	0.004630	1.138718	0.876964
271 非鉄金属製錬・精製	-0.000004	-0.000003	-0.000006	-0.000003	-0.000004	-0.000027	-0.000003	-0.947643	-0.725867
272 非鉄金属加工製品	0.000052	0.000032	0.000051	0.000010	0.000032	0.000101	0.000020	1.033167	0.795431
281 建設用・建築用金属製品	0.000061	0.000039	0.000052	0.000070	0.000059	0.000034	0.000073	1.047426	0.806409
289 その他の金属製品	0.000334	0.000703	0.000652	0.000133	0.000883	0.000266	0.000315	1.139935	0.877631
291 はん用機械	0.000119	0.000082	0.000125	0.000092	0.000077	0.000035	0.000378	1.081892	0.832945
301 生産用機械	0.000058	0.000038	0.000057	0.000060	0.000050	0.000024	0.000233	1.038529	0.799559
311 業務用機械	0.000029	0.000020	0.000026	0.000430	0.000056	0.002429	0.000089	1.015480	0.781814
321 電子デバイス	0.000000	0.000000	0.000000	0.000000	0.000000	0.000000	0.000000	1.000000	0.769896
329 その他の電子部品	0.000069	0.000045	0.000081	0.000077	0.000066	0.006312	0.000247	1.146376	0.882590
331 産業用電気機器	0.000014	0.000009	0.000014	0.000015	0.000010	0.000006	0.000053	1.023282	0.787821
332 民生用電気機器	0.000001	0.000000	0.000001	0.000003	0.000000	0.000000	0.000003	1.000914	0.770600
333 電子応用装置・電気計測器	0.000000	0.000000	0.000000	0.000000	0.000000	0.000000	0.000002	1.000412	0.770213
339 その他の電気機械	0.000064	0.000037	0.000040	0.000190	0.000050	0.000045	0.000108	1.044783	0.804374
341 通信・映像・音響機器	0.000000	0.000001	0.000000	0.000001	0.000000	0.000000	0.000001	1.000144	0.770006
342 電子計算機・同附属装置	0.000000	0.000000	0.000000	0.000000	0.000000	0.000000	0.000000	1.000152	0.770103
351 乗用車	0.000000	0.000000	0.000000	0.000000	0.000000	0.000000	0.000000	1.000000	0.769896
352 その他の自動車	0.000000	0.000000	0.000000	0.000000	0.000000	0.000000	0.000000	1.000000	0.769896
353 自動車部品・同附属品	0.000087	0.000057	0.000087	0.000091	0.000062	0.000028	0.000351	1.030101	0.793070
354 船舶・同修理	0.000102	0.000120	0.000007	0.000024	0.000019	0.000025	0.000198	1.085540	0.835753
359 その他の輸送機械・同修理	0.000000	0.000000	0.000000	0.000000	0.000000	0.000000	0.000001	1.000479	0.770265
391 その他の製造工業製品	0.000294	0.000249	0.000494	0.000722	0.000885	0.014024	0.000141	1.037868	0.799050
392 再生资源回収・加工処理	0.000341	0.000311	0.000219	0.000199	0.000192	0.000064	0.002474	1.244298	0.957980
411 建築	0.000000	0.000000	0.000000	0.000000	0.000000	0.000000	0.000000	1.000000	0.769896
412 建築補修	0.004885	0.003078	0.004127	0.005582	0.004677	0.011553	0.005737	1.503274	1.157365
413 公共事業	0.000000	0.000000	0.000000	0.000000	0.000000	0.000000	0.000000	1.000000	0.769896
419 その他の土木建設	0.000000	0.000000	0.000000	0.000000	0.000000	0.000000	0.000000	1.000000	0.769896
461 電力	0.044948	0.024101	0.030522	0.036580	0.025375	0.006510	0.020806	3.525931	2.735387
462 ガス・熱供給	0.018782	0.017688	0.009373	0.020237	0.007195	0.001106	0.003092	1.346804	1.068999
471 水道	0.014275	0.010894	0.017252	0.006340	0.006353	0.000930	0.003511	1.409860	1.085445
481 廃棄物処理	0.047076	0.016235	0.013044	0.013171	0.014371	0.000591	0.038107	1.437366	1.106622
511 商業	0.038802	0.079215	0.021753	0.017063	0.024478	0.147656	0.014130	3.817493	2.939072
531 金融・保険	0.025373	0.010018	0.007563	0.012839	0.009589	0.005956	0.017434	2.619308	2.016594
551 不動産仲介及び賃貸	0.014528	0.012908	0.028142	0.008444	0.027668	0.005117	0.078698	2.231183	1.717799
552 住宅賃貸料	0.000000	0.000000	0.000000	0.000000	0.000000	0.000000	0.000000	1.000000	0.769896
553 住宅賃貸料(帰属賃貸)	0.000000	0.000000	0.000000	0.000000	0.000000	0.000000	0.000000	1.000000	0.769896
571 鉄道輸送	0.000972	0.001149	0.000960	0.000989	0.001107	0.000719	0.000956	1.101194	0.847805
572 道路輸送(自家輸送を除く。)	0.006200	0.010525	0.003164	0.003339	0.013198	0.027330	0.005600	2.181318	1.679388
573 自家輸送	0.033636	0.007882	0.016075	0.026433	0.026623	0.009033	0.041410	2.437229	1.876413
574 水運	0.000582	0.000574	0.000426	0.000445	0.000503	0.001807	0.007021	1.411427	1.086651
575 航空輸送	0.000035	0.000024	0.000042	0.000051	0.000048	0.000021	0.000025	1.004537	0.773389
576 貨物利用運送	0.000153	0.000288	0.000080	0.000067	0.000090	0.000790	0.000117	1.024867	0.789041
577 倉庫	0.001156	0.001856	0.000602	0.000535	0.000593	0.003068	0.001011	1.181507	0.909637
578 運輸附帯サービス	0.048795	0.003240	0.001600	0.004229	0.002690	0.001504	0.020495	1.639578	1.262304
579 郵便・信書便	0.001484	0.001208	0.001240	0.000842	0.002437	0.000288	0.001366	1.112294	0.856350
591 通信	0.008408	0.009078	0.008724	0.003817	0.005290	0.026242	0.062199	1.800814	1.386439
592 放送	0.001348	0.004681	0.005846	0.001377	0.000421	0.000169	0.000266	1.421575	1.094464
593 情報サービス	0.002412	0.000740	0.000402	0.001633	0.001286	0.000547	0.001258	1.134822	0.873695
594 インターネット付随サービス	0.000420	0.000410	0.000398	0.000673	0.000444	0.000409	0.000624	1.118537	0.861157
595 映像・音声・文字情報制作	0.001297	0.000909	0.001819	0.004462	0.001111	0.000218	0.000765	1.191909	0.917646
611 公務	0.000499	0.000394	0.000957	0.000266	0.000149	0.000264	0.150455	1.219412	0.938820
631 教育	0.000408	0.000573	0.001059	0.000308	0.000639	0.000107	0.010506	1.072123	0.825423
632 研究	0.0								

逆行別係数表 (I-A) ⁻¹

(107部門)

	011	012	013	015	017	061	062	111	112	113	114	151
	耕種農業	畜産	農業サービス	林業	漁業	石炭・原油・天然ガス	その他の鉱業	食料品	飲料	飼料・有機質肥料(別掲を除く。)	たばこ	繊維工業製品
011 耕種農業	1.030182	0.178108	0.018415	0.009644	0.031255	0.000000	0.000383	0.218299	0.048773	0.305167	0.000000	0.007665
012 畜産	0.003933	1.081009	0.024348	0.000406	0.001337	0.000000	0.000122	0.015893	0.024118	0.008883	0.000000	0.005714
013 農業サービス	0.038915	0.091727	1.026007	0.000394	0.001277	0.000000	0.000025	0.009432	0.020219	0.012136	0.000000	0.000340
015 林業	0.000455	0.001941	0.000242	1.181757	0.000977	0.000000	0.000402	0.001358	0.000426	0.003651	0.000000	0.000257
017 漁業	0.000151	0.005079	0.000393	0.000853	1.060930	0.000000	0.000059	0.028672	0.005733	0.011817	0.000000	0.000072
061 石炭・原油・天然ガス	0.042018	0.035188	0.031085	0.028674	0.059661	1.000000	0.108329	0.032680	0.038279	0.037820	0.000000	0.063925
062 その他の鉱業	0.001383	0.001716	0.001014	0.000952	0.001523	0.000000	1.002231	0.001573	0.005387	0.002459	0.000000	0.001429
111 食料品	0.004006	0.132690	0.009945	0.025418	0.072793	0.000000	0.001076	1.191234	0.175909	0.305166	0.000000	0.001685
112 飲料	0.000030	0.000855	0.000062	0.000112	0.012789	0.000000	0.000018	0.004976	1.097222	0.001312	0.000000	0.000022
113 飼料・有機質肥料(別掲を除く。)	0.007089	0.417952	0.030226	0.011014	0.073658	0.000000	0.000062	0.009984	0.001602	1.044776	0.000000	0.000320
114 たばこ	0.000000	0.000000	0.000000	0.000000	0.000000	0.000000	0.000000	0.000000	0.000000	0.000000	1.000000	0.000000
151 繊維工業製品	0.003728	0.002349	0.002586	0.003496	0.020451	0.000000	0.002548	0.002769	0.002001	0.002641	0.000000	1.342095
152 衣服・その他の繊維製品	0.009894	0.004498	0.006345	0.000820	0.007532	0.000000	0.005215	0.004660	0.003409	0.004376	0.000000	0.004294
161 木材・木製品	0.001130	0.009953	0.001351	0.007822	0.004201	0.000000	0.002460	0.002010	0.001706	0.017316	0.000000	0.001307
162 家具・装飾品	0.000759	0.000959	0.000793	0.000545	0.001290	0.000000	0.002620	0.001291	0.002596	0.000092	0.000000	0.002025
183 ハルブ・紙・板紙・加工紙	0.027528	0.019525	0.024070	0.005149	0.006420	0.000000	0.003797	0.019093	0.030073	0.014607	0.000000	0.012001
184 紙加工品	0.050653	0.033513	0.042566	0.006858	0.006801	0.000000	0.002193	0.028546	0.049946	0.022736	0.000000	0.004248
191 印刷・製版・製本	0.002592	0.004357	0.003205	0.001663	0.004025	0.000000	0.003972	0.014739	0.009654	0.006020	0.000000	0.003516
201 化学肥料	0.045482	0.008033	0.001884	0.000627	0.001496	0.000000	0.000101	0.009768	0.002506	0.013562	0.000000	0.001249
202 無機化学工業製品	0.009240	0.004979	0.004593	0.001086	0.004749	0.000000	0.001884	0.006716	0.013129	0.007710	0.000000	0.026815
203 石油化学系基礎製品	0.005248	0.002702	0.002740	0.001479	0.002539	0.000000	0.001799	0.004423	0.009021	0.003336	0.000000	0.024867
204 有機化学工業製品(石油化学系基礎製品を除く。)	0.012905	0.008118	0.008912	0.004237	0.008233	0.000000	0.005728	0.013902	0.030045	0.009841	0.000000	0.008823
205 合成樹脂	0.003427	0.002984	0.002232	0.003364	0.004267	0.000000	0.001385	0.006157	0.016054	0.003149	0.000000	0.010020
206 化学繊維	0.001272	0.000664	0.000849	0.000466	0.002910	0.000000	0.000758	0.000731	0.000582	0.000684	0.000000	0.142823
207 医薬品	0.001468	0.009849	0.036006	0.000056	0.008150	0.000000	0.000041	0.000874	0.000176	0.002516	0.000000	0.000059
208 化学最終製品(医薬品を除く。)	0.058963	0.017566	0.011705	0.004006	0.011788	0.000000	0.020660	0.018241	0.019241	0.016627	0.000000	0.028207
211 石油製品	0.042619	0.032611	0.020318	0.032362	0.069999	0.000000	0.132315	0.028049	0.029049	0.034892	0.000000	0.040480
212 石炭製品	0.000783	0.000791	0.000810	0.000376	0.000785	0.000000	0.001501	0.000786	0.001890	0.000925	0.000000	0.001435
221 プラスチック製品	0.019416	0.017911	0.012419	0.022410	0.027335	0.000000	0.007494	0.040341	0.108987	0.019220	0.000000	0.008437
222 ゴム製品	0.005643	0.004046	0.009144	0.003699	0.010366	0.000000	0.010366	0.002896	0.002309	0.002974	0.000000	0.002111
231 なめし革・革製品・毛皮	0.000237	0.000176	0.000165	0.000217	0.000527	0.000000	0.003930	0.000238	0.002256	0.000203	0.000000	0.000374
251 ガラス・ガラス製品	0.000593	0.000804	0.000975	0.001283	0.000806	0.000000	0.000823	0.002505	0.010151	0.001031	0.000000	0.000836
252 セメント・セメント製品	0.000456	0.000509	0.000273	0.000297	0.000454	0.000000	0.000724	0.000388	0.000333	0.000703	0.000000	0.000391
253 陶磁器	0.000164	0.000087	0.000080	0.000071	0.000063	0.000000	0.000133	0.000082	0.000205	0.000089	0.000000	0.000060
259 その他の窯業・土石製品	0.003105	0.003998	0.003797	0.000292	0.000690	0.000000	0.000622	0.001181	0.001431	0.003127	0.000000	0.000791
261 鉄鉄・粗鋼	0.002877	0.004271	0.001812	0.002498	0.006114	0.000000	0.010168	0.004296	0.004296	0.006166	0.000000	0.002293
262 鋼材	0.005094	0.007567	0.003168	0.004387	0.010689	0.000000	0.017892	0.007596	0.030915	0.010987	0.000000	0.004048
263 鋳造品(鉄)	0.000161	0.000196	0.000204	0.000239	0.000573	0.000000	0.000706	0.000193	0.000590	0.000155	0.000000	0.000147
269 その他の鉄鋼製品	0.000587	0.000971	0.000501	0.000516	0.001296	0.000000	0.003145	0.001241	0.008369	0.000973	0.000000	0.000573
271 非鉄金属製品・精製	0.001029	0.001037	0.000920	0.000654	0.001235	0.000000	0.002123	0.001714	0.005687	0.001130	0.000000	0.001618
272 非鉄金属加工製品	0.000672	0.000944	0.000814	0.000718	0.001160	0.000000	0.002307	0.002062	0.006187	0.000989	0.000000	0.000611
281 建設用・建築用金属製品	0.000626	0.000556	0.000466	0.000334	0.000830	0.000000	0.000998	0.000449	0.000567	0.000432	0.000000	0.000650
289 その他の金属製品	0.003286	0.006835	0.002578	0.002492	0.005612	0.000000	0.026912	0.010459	0.088848	0.005912	0.000000	0.003418
291 はん用機械	0.000728	0.000845	0.000996	0.001173	0.001252	0.000000	0.006320	0.000708	0.000855	0.000648	0.000000	0.000672
301 生産用機械	0.000944	0.001048	0.001226	0.001837	0.000875	0.000000	0.005637	0.000899	0.001222	0.000811	0.000000	0.000784
311 業務用機械	0.000571	0.000906	0.004421	0.000588	0.000414	0.000000	0.001084	0.000509	0.000272	0.000503	0.000000	0.000425
321 電子デバイス	0.000429	0.000514	0.000896	0.000691	0.000484	0.000000	0.001342	0.000393	0.000418	0.000375	0.000000	0.000390
329 その他の電子部品	0.000905	0.001104	0.001506	0.001511	0.000876	0.000000	0.002757	0.000901	0.001010	0.000833	0.000000	0.000866
331 産業用電気機器	0.000565	0.000633	0.000777	0.000936	0.001549	0.000000	0.001991	0.000524	0.000500	0.000483	0.000000	0.000494
332 民生用電気機器	0.000905	0.001111	0.000158	0.000158	0.000070	0.000000	0.000302	0.000086	0.000089	0.000084	0.000000	0.000084
333 電子応用装置・電気計測器	0.000044	0.000051	0.000079	0.000070	0.000114	0.000000	0.000141	0.000042	0.000039	0.000040	0.000000	0.000038
339 その他の電気機械	0.000257	0.000289	0.000320	0.000337	0.001019	0.000000	0.000698	0.000267	0.000267	0.000240	0.000000	0.000228
341 通信・映像・音響機器	0.000090	0.000141	0.000110	0.000210	0.000236	0.000000	0.000161	0.000142	0.000195	0.000133	0.000000	0.000141
342 電子計算機・同附属装置	0.000061	0.000090	0.000080	0.000076	0.000050	0.000000	0.000224	0.000058	0.000065	0.000059	0.000000	0.000054
351 乗用車	0.000000	0.000000	0.000000	0.000000	0.000000	0.000000	0.000000	0.000000	0.000000	0.000000	0.000000	0.000000
352 その他の自動車	0.000110	0.000122	0.000149	0.000188	0.000077	0.000000	0.000359	0.000093	0.000091	0.000092	0.000000	0.000095
353 自動車部品・同附属品	0.006186	0.006857	0.008370	0.010559	0.004333	0.000000	0.020250	0.005241	0.005115	0.005116	0.000000	0.005329
354 船舶・同修理	0.000118	0.000515	0.000081	0.000114	0.004069	0.000000	0.000154	0.001745	0.000350	0.000710	0.000000	0.000084
359 その他の輸送機械・同修理	0.000044	0.000459	0.000636	0.000426	0.000405	0.000000	0.000943	0.000450	0.000528	0.000400	0.000000	0.000682
391 その他の製造工業製品	0.001014	0.001302	0.001463	0.001127	0.006552	0.000000	0.003256	0.001702	0.003250	0.001213	0.000000	0.002314
392 再生资源回収・加工処理	0.001814	0.004594	0.000677	0.006401	0.000894	0.000000	0.000584	0.000908	0.001684	0.000649	0.000000	0.000882
411 建築	0.000000	0.000000	0.000000	0.000000	0.000000	0.000000	0.000000	0.000000	0.000000	0.000000	0.000000	0.000000
412 建設補修	0.005939	0.005090	0.004295	0.003012	0.003268	0.000000	0.009010	0.003926	0.004449	0.003896	0.000000	0.006045
413 公共事業	0.000000	0.000000	0.000000	0.000000	0.00							

152	161	162	163	164	191	201	202	203	204	205	206	207	
衣服・その他の繊維既製品	木材・木製品	家具・装備品	パルプ・紙・板紙・加工紙	紙加工品	印刷・製版・製本	化学肥料	無機化学工業製品	石油化学系基礎製品	有機化学工業製品(石油化学系基礎製品・合成樹脂を除く)	合成樹脂	化学繊維	医薬品	
0.004800	0.002156	0.000694	0.001111	0.000688	0.000413	0.000949	0.000342	0.000086	0.001320	0.000586	0.000455	0.006419	011
0.000632	0.000110	0.000058	0.000085	0.000057	0.000033	0.001715	0.000039	0.000010	0.000101	0.000046	0.000035	0.000194	012
0.000230	0.000090	0.000031	0.000049	0.000031	0.000019	0.000154	0.000017	0.000004	0.000058	0.000026	0.000020	0.000258	013
0.000287	0.190949	0.029907	0.000171	0.000253	0.000115	0.000213	0.000663	0.000054	0.000162	0.000114	0.000099	0.000182	015
0.000221	0.000242	0.000122	0.000186	0.000107	0.000068	0.000034	0.000052	0.000013	0.000211	0.000094	0.000072	0.000539	017
0.038720	0.036083	0.029496	0.031333	0.028429	0.024527	0.230351	0.125473	0.525024	0.158839	0.080800	0.109747	0.030552	061
0.001075	0.002263	0.007962	0.002585	0.001450	0.001015	0.009307	0.035042	-0.000261	0.002804	0.002142	0.001094	0.003047	062
0.004143	0.006247	0.002080	0.005430	0.002983	0.001822	0.000735	0.001262	0.000304	0.006168	0.002668	0.002041	0.012574	111
0.000033	0.000041	0.000023	0.000043	0.000031	0.000021	0.000012	0.000014	0.000005	0.000052	0.000026	0.000024	0.000126	112
0.000295	0.001814	0.000314	0.000064	0.000045	0.000027	0.000672	0.000031	0.000008	0.000066	0.000032	0.000027	0.000154	113
0.000000	0.000000	0.000000	0.000000	0.000000	0.000000	0.000000	0.000000	0.000000	0.000000	0.000000	0.000000	0.000000	114
0.269063	0.003103	0.010478	0.003509	0.008699	0.001844	0.004639	0.001345	0.000363	0.000691	0.000572	0.000540	0.001191	151
1.015193	0.004155	0.003231	0.002500	0.003008	0.001425	0.007426	0.002187	0.000494	0.001294	0.000868	0.000851	0.002009	152
0.001549	1.270453	0.198888	0.001025	0.001584	0.000694	0.001058	0.001454	0.000296	0.000914	0.000659	0.000599	0.001004	161
0.001654	0.001155	1.025889	0.001799	0.002199	0.001284	0.002641	0.002424	0.000472	0.001271	0.000881	0.000728	0.002544	162
0.015822	0.022387	0.058472	1.425105	0.507521	0.188950	0.006514	0.007724	0.011771	0.002588	0.014878	0.015771	0.018567	163
0.007382	0.005734	0.015289	0.003248	1.009143	0.003622	0.006803	0.003243	0.000738	0.002562	0.002314	0.001505	0.022485	164
0.005345	0.004517	0.005645	0.004635	0.008530	1.051687	0.002886	0.003617	0.001064	0.001750	0.002168	0.001624	0.007679	191
0.000754	0.000357	0.000195	0.000478	0.000373	0.000275	1.233119	0.009089	0.000198	0.000920	0.004555	0.003035	0.002535	201
0.008638	0.003474	0.004651	0.005400	0.004345	0.002950	0.134494	1.210260	0.017755	0.041702	0.024452	0.013207	0.036761	202
0.016609	0.005512	0.004734	0.014889	0.009478	0.006181	0.036053	0.005331	1.531517	0.357099	0.164287	0.108829	0.026588	203
0.058519	0.017864	0.014822	0.037321	0.027247	0.018452	0.016821	0.017306	0.006152	1.294947	0.510004	0.388877	0.092515	204
0.010243	0.010266	0.007832	0.019560	0.012117	0.012529	0.003319	0.002395	0.000366	0.001115	1.000768	0.056616	0.007487	205
0.115866	0.000966	0.001994	0.000955	0.001338	0.000398	0.001159	0.000363	0.000087	0.000204	0.000150	0.000150	0.000339	206
0.000082	0.000047	0.000035	0.000046	0.000046	0.000039	0.000081	0.000088	0.000029	0.000030	0.000036	0.000022	1.036055	207
0.019262	0.039028	0.032898	0.046618	0.047002	0.041386	0.010373	0.021850	0.008110	0.013254	0.013283	0.006218	0.021788	208
0.025207	0.029885	0.021678	0.027151	0.023047	0.016501	0.109984	0.045740	0.712164	0.180923	0.087166	0.062172	0.025024	211
0.000988	0.001187	0.002579	0.000743	0.000692	0.000670	0.008118	0.004913	0.001200	0.006268	0.002751	0.003044	0.001116	212
0.023007	0.031583	0.040556	0.030805	0.036597	0.069281	0.021686	0.014738	0.002090	0.006929	0.004022	0.004016	0.050121	221
0.004961	0.003606	0.002766	0.002792	0.002622	0.002011	0.004170	0.003531	0.001169	0.002633	0.001528	0.001297	0.002938	222
0.004754	0.000473	0.000772	0.000343	0.000403	0.000238	0.000241	0.000295	0.000184	0.000139	0.000107	0.000087	0.000213	231
0.001615	0.001010	0.017291	0.001175	0.000772	0.000707	0.000645	0.000256	0.000207	0.001090	0.000552	0.000430	0.010535	251
0.000304	0.000459	0.000405	0.000443	0.000462	0.000294	0.000401	0.000693	0.000199	0.000289	0.000383	0.000215	0.000287	252
0.000052	0.000083	0.001047	0.000058	0.000055	0.000083	0.000098	0.000325	0.000036	0.000058	0.000044	0.000035	0.000062	253
0.000478	0.000830	0.004253	0.003162	0.001367	0.000849	0.007456	0.002660	0.000452	0.001313	0.001376	0.000591	0.002348	259
0.002564	0.007704	0.028312	0.002294	0.002343	0.001846	0.002126	0.006109	0.001039	0.002432	0.002003	0.001331	0.004207	261
0.004534	0.013610	0.048730	0.004055	0.004147	0.003264	0.003720	0.010740	0.001818	0.004263	0.003528	0.002343	0.007416	262
0.000134	0.000343	0.000720	0.000132	0.000123	0.000109	0.000204	0.000375	0.000106	0.000189	0.000130	0.000095	0.000191	263
0.000647	0.002446	0.019966	0.000572	0.000581	0.000436	0.000685	0.002303	0.000325	0.000956	0.000674	0.000421	0.001670	269
0.001248	0.002875	0.007322	0.001936	0.001369	0.001465	0.004711	0.037160	0.000843	0.005538	0.002624	0.001848	0.003114	271
0.000737	0.003784	0.010041	0.000638	0.000987	0.003196	0.000795	0.001884	0.000363	0.000785	0.000560	0.000405	0.002173	272
0.000536	0.000703	0.001262	0.000757	0.000802	0.000463	0.000766	0.001182	0.000394	0.000583	0.000763	0.000396	0.000455	281
0.004465	0.021646	0.041435	0.003331	0.003432	0.002511	0.004040	0.019565	0.002072	0.008139	0.005182	0.003134	0.015616	289
0.000518	0.001241	0.004482	0.000572	0.000516	0.000492	0.001000	0.001496	0.000490	0.000802	0.000576	0.000410	0.000625	291
0.000641	0.001703	0.001314	0.000732	0.000670	0.000759	0.001189	0.001780	0.000602	0.000947	0.000585	0.000487	0.000801	301
0.000384	0.000671	0.000454	0.000442	0.000406	0.000354	0.000493	0.000639	0.000237	0.000364	0.000274	0.000252	0.000346	311
0.000403	0.000723	0.000451	0.000327	0.000294	0.000316	0.000513	0.000736	0.000270	0.000426	0.000273	0.000230	0.000332	321
0.000735	0.001521	0.000967	0.000773	0.000703	0.001675	0.001196	0.001603	0.000579	0.000895	0.000603	0.000496	0.000918	329
0.000368	0.000962	0.000661	0.000415	0.000371	0.000347	0.000698	0.001025	0.000378	0.000587	0.000380	0.000307	0.000405	331
0.000066	0.000157	0.000079	0.000073	0.000065	0.000061	0.000122	0.000171	0.000064	0.000098	0.000061	0.000053	0.000079	332
0.000030	0.000070	0.000038	0.000032	0.000029	0.000028	0.000053	0.000078	0.000028	0.000044	0.000028	0.000023	0.000032	333
0.000207	0.000373	0.000857	0.000228	0.000207	0.000183	0.000294	0.000417	0.000151	0.000234	0.000172	0.000141	0.000210	339
0.000116	0.000152	0.000126	0.000137	0.000130	0.000107	0.000113	0.000140	0.000056	0.000076	0.000069	0.000072	0.000030	341
0.000047	0.000110	0.000074	0.000054	0.000051	0.000066	0.000064	0.000111	0.000032	0.000045	0.000034	0.000028	0.000046	342
0.000000	0.000000	0.000000	0.000000	0.000000	0.000000	0.000000	0.000000	0.000000	0.000000	0.000000	0.000000	0.000000	351
0.000070	0.000181	0.000083	0.000077	0.000067	0.000064	0.000135	0.000198	0.000074	0.000115	0.000070	0.000059	0.000075	352
0.003930	0.010166	0.000468	0.000430	0.003766	0.003622	0.007592	0.011136	0.004151	0.006472	0.003955	0.003327	0.004235	353
0.000064	0.000188	0.000120	0.000119	0.000124	0.000071	0.000071	0.000281	0.000302	0.000188	0.000152	0.000090	0.000098	354
0.000631	0.000664	0.000646	0.000666	0.000702	0.000716	0.000489	0.000651	0.000347	0.000438	0.000453	0.000270	0.001260	359
0.011770	0.004892	0.007436	0.001228	0.001366	0.001135	0.001260	0.001506	0.000429	0.001454	0.000937	0.000705	0.001493	391
0.000574	0.004776	0.002292	0.000549	0.000462	0.000502	0.035681	0.004746	0.000259	0.002395	0.001119	0.001242	0.000927	392
0.000000	0.000000	0.000000	0.000000	0.000000	0.000000	0.000000	0.000000	0.000000	0.000000	0.000000	0.000000	0.000000	411
0.004136	0.004825	0.005320	0.007196	0.007629	0.004335	0.007206	0.011110	0.003671	0.005403	0.002781	0.003738	0.004071	412
0.000000	0.000000	0.000000	0.000000	0.000000	0.000000	0.000000	0.000000	0.000000	0.000000	0.000000	0.000000	0.000000	413
0.000000	0.000000	0.000000	0.000000	0.000000	0.000000	0.000000	0.000000	0.000000	0.000000	0.000000	0.000000	0.000000	419
0.046596	0.045358	0.035183	0.030309	0.031883	0.037128	0.105003	0.283875	0.020570	0.051154	0.038189	0.112799	0.029309	461
0.005656	0.001999	0.003158											

	208	211	212	221	222	231	251	252	253	259	261	262
	化学最終製品 (医薬品を除く。)	石油製品	石炭製品	プラスチック 製品	ゴム製品	なめし革・革 製品・毛皮	ガラス・ガラ ス製品	セメント・セ メント製品	陶磁器	その他の窯 業・土石製品	鉄鉄・粗鋼	鋼材
011 耕種農業	0.006318	0.000018	0.000038	0.000297	0.009580	0.025673	0.000307	0.000296	0.000194	0.001667	0.000176	0.000182
012 畜産	0.000448	0.000001	-0.000000	0.000026	0.000089	0.031882	0.000033	0.000033	0.000021	0.000097	0.000033	0.000032
013 農業サービス	0.000273	0.000001	0.000001	0.000014	0.000367	0.003471	0.000015	0.000015	0.000010	0.000071	0.000010	0.000010
015 林業	0.000337	0.000015	0.000030	0.000182	0.000219	0.007690	0.001201	0.000268	0.004659	0.000799	0.000197	0.000196
017 漁業	0.001060	0.000003	0.000006	0.000047	0.000064	0.003768	0.000070	0.000041	0.000026	0.000189	0.000025	0.000041
061 石炭・原油・天然ガス	0.043376	0.733486	0.529871	0.044833	0.049819	0.026976	0.104753	0.117996	0.030777	0.067166	0.108958	0.092170
062 その他の鉱業	0.003220	-0.001489	0.004107	0.002293	0.004820	0.001844	0.071675	0.108474	0.062164	0.084966	0.270543	0.138373
111 食料品	0.032344	0.000053	0.000115	0.001146	0.001596	0.114056	0.000956	0.000778	0.000564	0.005112	0.000448	0.000375
112 飲料	0.000146	0.000002	0.000003	0.000018	0.000020	0.000499	0.000017	0.000015	0.000010	0.000032	0.000009	0.000010
113 飼料・有機質肥料(別掲を除く。)	0.000288	0.000002	0.000002	0.000022	0.000098	0.012763	0.000036	0.000025	0.000057	0.000071	0.000020	0.000022
114 たばこ	0.000000	0.000000	0.000000	0.000000	0.000000	0.000000	0.000000	0.000000	0.000000	0.000000	0.000000	0.000000
151 繊維工業製品	0.001033	0.000144	0.000334	0.001861	0.002840	0.047956	0.002462	0.002191	0.001001	0.006299	0.001330	0.001287
152 衣服・その他の繊維製品	0.001610	0.000164	0.000434	0.001351	0.004129	0.003230	0.004803	0.002982	0.001157	0.004152	0.002906	0.001879
161 木材・木製品	0.000860	0.000099	0.000188	0.001141	0.001302	0.001326	0.007692	0.001710	0.030932	0.005180	0.001216	0.001214
162 家具・装飾品	0.001157	0.000143	0.000310	0.001888	0.002722	0.000922	0.001413	0.002326	0.000820	0.003216	0.001395	0.001466
163 パルプ・紙・板紙・加工紙	0.016653	0.000414	0.000597	0.011995	0.013598	0.012566	0.071043	0.006829	0.031830	0.011678	0.002350	0.002428
164 紙加工品	0.021689	0.002327	0.000398	0.004482	0.004586	0.013028	0.036738	0.007806	0.025358	0.010000	0.001346	0.001294
191 印刷・製版・製本	0.008451	0.000412	0.000668	0.002920	0.004326	0.004706	0.014099	0.003438	0.002908	0.003378	0.002259	0.002275
201 化学肥料	0.004187	0.000016	-0.003547	0.001368	0.001975	0.001423	0.000872	0.000089	0.000158	0.000455	-0.004097	-0.001790
202 無機化学工業製品	0.042676	0.000191	0.000074	0.013149	0.029433	0.005845	0.098452	0.003784	0.015315	0.006686	0.010961	0.008768
203 石油化学系基礎製品	0.049570	0.000471	0.000321	0.046851	0.046548	0.009108	0.008357	0.001774	0.001149	0.006651	0.000797	0.000802
204 有機化学工業製品(石油化学系基礎製)	0.153849	0.000732	0.001367	0.151877	0.163164	0.029930	0.012835	0.005637	0.003368	0.006374	0.002874	0.002726
205 合成樹脂	0.010889	0.000120	0.000179	0.184701	0.016683	0.027267	0.005844	0.001481	0.001368	0.004944	0.000737	0.000800
206 化学繊維	0.000282	0.000031	0.000119	0.000715	0.003687	0.005512	0.001077	0.000522	0.002442	0.001486	0.000340	0.000345
207 医薬品	0.000636	0.000007	0.000007	0.000024	0.000044	0.000375	0.000038	0.000066	0.000018	0.000086	0.000028	0.000024
208 化学最終製品(医薬品を除く。)	1.117190	0.001300	0.001230	0.012330	0.024830	0.009546	0.015290	0.018534	0.006578	0.043278	0.008198	0.006383
211 石油製品	0.038762	1.073416	0.028629	0.032563	0.038819	0.022471	0.063362	0.060403	0.069551	0.042661	0.048782	0.037381
212 石炭製品	0.001593	0.000167	1.038749	0.001668	0.002545	0.000907	0.002186	0.003534	0.001912	0.016189	0.001872	0.059442
221 プラスチック製品	0.048926	0.000734	0.000995	1.301701	0.106157	0.105684	0.031406	0.008158	0.005070	0.013725	0.003999	0.004551
222 ゴム製品	0.001855	0.000226	0.000718	0.002523	1.071633	0.011656	0.002864	0.008141	0.002367	0.006575	0.004575	0.005814
231 なめし革・革製品・毛皮	0.000309	0.000008	0.000093	0.000270	0.000571	1.150043	0.000552	0.000782	0.000433	0.000797	0.001149	0.001046
251 ガラス・ガラス製品	0.004166	0.000041	0.000092	0.000410	0.002345	0.000953	1.067564	0.000762	0.000421	0.003558	0.000430	0.000419
252 セメント・セメント製品	0.000313	0.000051	0.000135	0.000415	0.000480	0.000345	0.000724	1.174781	0.000289	0.002784	0.000701	0.000725
253 陶磁器	0.000084	0.000008	0.000019	0.000128	0.000077	0.000059	0.000097	0.000179	0.011962	0.000093	0.000069	0.000065
259 その他の窯業・土石製品	0.001715	0.000058	0.000093	0.000061	0.001605	0.000635	0.028849	0.022313	0.025416	1.037111	0.013601	0.007697
261 鉄鉄・粗鋼	0.003202	0.000372	0.000793	0.004072	0.016293	0.005763	0.005160	0.021561	0.006496	0.013923	1.650661	0.832560
262 鋼材	0.005645	0.000657	0.001395	0.007187	0.028963	0.010182	0.009082	0.038101	0.011414	0.023982	0.008707	1.500213
263 鉄鍛造品(鉄)	0.000152	0.000022	0.000057	0.000287	0.000402	0.000309	0.000572	0.000322	0.001165	0.000280	0.000235	0.000235
269 その他の鉄鋼製品	0.001234	0.000105	0.000241	0.000901	0.004273	0.002108	0.001789	0.005931	0.002936	0.007453	0.001321	0.000987
271 非鉄金属製品・精製	0.005606	0.000092	0.000190	0.003529	0.004473	0.002490	0.012442	0.002227	0.044897	0.017323	0.009035	0.011299
272 非鉄金属加工品	0.002308	0.000104	0.000202	0.003117	0.003943	0.003124	0.001878	0.002081	0.001874	0.005719	0.001031	0.000921
281 建設用・建築用金属製品	0.000567	0.000082	0.000203	0.000782	0.000663	0.000462	0.001237	0.001565	0.000416	0.001171	0.001053	0.001170
289 その他の金属製品	0.011351	0.000771	0.001741	0.005260	0.043183	0.020333	0.013849	0.016515	0.028623	0.021166	0.008869	0.005800
291 はん用機械	0.000541	0.000088	0.000269	0.001476	0.001014	0.001014	0.002621	0.002621	0.001079	0.002001	0.002023	0.001431
301 生産用機械	0.000680	0.000122	0.000289	0.005279	0.001494	0.000975	0.001428	0.003522	0.001256	0.004812	0.001911	0.001435
311 業務用機械	0.000295	0.000054	0.000117	0.000391	0.000497	0.000437	0.000565	0.000767	0.000403	0.000648	0.000459	0.000431
321 電子デバイス	0.000261	0.000050	0.000126	0.000390	0.000523	0.000365	0.000557	0.000876	0.000459	0.000747	0.000532	0.000513
329 その他の電子部品	0.000680	0.000113	0.000269	0.000805	0.001163	0.000671	0.001250	0.001862	0.001023	0.001554	0.001121	0.001033
331 産業用電気機器	0.000335	0.000068	0.000179	0.000619	0.000701	0.000395	0.000740	0.001262	0.000631	0.001091	0.000785	0.000704
332 民生用電気機器	0.000062	0.000011	0.000029	0.000081	0.000121	0.000068	0.000114	0.000200	0.000108	0.000160	0.000121	0.000111
333 電子応用装置・電気計測器	0.000026	0.000006	0.000014	0.000047	0.000054	0.000033	0.000054	0.000096	0.000048	0.000081	0.000057	0.000051
339 その他の電気機械	0.000175	0.000031	0.000076	0.000254	0.000297	0.000211	0.000331	0.000497	0.000262	0.000851	0.000314	0.000298
341 通信・映像・音響機器	0.000091	0.000021	0.000031	0.000104	0.000120	0.000122	0.000136	0.000180	0.000101	0.000152	0.000096	0.000097
342 電子計算機・同附属装置	0.000038	0.000006	0.000020	0.000055	0.000080	0.000050	0.000087	0.000130	0.000055	0.000119	0.000090	0.000077
351 乗用車	0.000000	0.000000	0.000000	0.000000	0.000000	0.000000	0.000000	0.000000	0.000000	0.000000	0.000000	0.000000
352 その他の自動車	0.000061	0.000013	0.000033	0.000090	0.000135	0.000073	0.000129	0.000231	0.000122	0.000184	0.000140	0.000128
353 自動車部品・同附属品	0.003436	0.000714	0.001882	0.005082	0.007588	0.004087	0.007234	0.012971	0.006876	0.010334	0.007873	0.007210
354 船舶・同修理	0.000139	0.000233	0.000657	0.000086	0.000096	0.000296	0.000540	0.000129	0.000412	0.000482	0.000355	0.000355
359 その他の輸送機械・同修理	0.000500	0.000085	0.000162	0.000682	0.000684	0.000686	0.000840	0.000838	0.000369	0.001293	0.000469	0.000554
391 その他の製造工業製品	0.001302	0.000115	0.000237	0.001246	0.001545	0.000694	0.005305	0.002116	0.001043	0.003064	0.001332	0.003954
392 再生资源回収・加工処理	0.001056	0.000128	0.013458	0.002736	0.001359	0.000848	0.023104	0.007257	0.014875	0.002289	0.002971	0.016355
411 建築	0.000000	0.000000	0.000000	0.000000	0.000000	0.000000	0.000000	0.000000	0.000000	0.000000	0.000000	0.000000
412 建設補修	0.005279	0.000707	0.001735	0.007425	0.005902	0.003742	0.011393	0.012914	0.003619	0.010768	0.009926	0.010920
413 公共事業	0.000000	0.000000	0.000000	0.000000	0.000000	0.000000	0.000000	0.000000	0.000000	0.000000	0.000000	0.000000
419 その他の土木建設	0.000000	0.000000	0.000000	0.000000	0.000000	0.000000	0.000000	0.000000	0.000000	0.000000	0.000000	0.000000
461 電力	0.003629	0.011863	0.010099	0.053627	0.054727	0.028684	0.096351	0.119482	0.026555	0.063291	0.057233	0.074952
462 ガス・熱供給	0.006299	0.000168	0.000858	0.008463	0.007004	0.002844	0.029422	0.002625	0.025207	0.003471	0.002869	0.011479
471 水道	0.002572	0.000632	0.002323	0.003827	0.003014	0.002924	0.004442	0.004877	0.001448	0.003098	0.003118	0.004381
481 廃棄物処理	0.003418	0.000311	0.000541	0.002164	0.002187	0.001614	0.003721	0.008277	0.001888	0.008911	0.003072	0.002654
491 商業	0.007109	0.013079	0.009589	0.02931								

263	269	271	272	281	289	291	301	311	321	329	331	332	
鑄造品 (鉄)	その他の鉄鋼 製品	非鉄金属製 錬・精製	非鉄金属加工 製品	建設用・建築 用金属製品	その他の金属 製品	はん用機械	生産用機械	業務用機械	電子デバイス	その他の電子 部品	産業用電機機 器	民生用電機機 器	
0.000211	0.000180	0.000174	0.000282	0.000238	0.000191	0.000150	0.000315	0.000322	0.000000	0.000155	0.000186	0.000229	011
0.000021	0.000024	0.000031	0.000038	0.000038	0.000019	0.000009	0.000017	0.000155	0.000000	0.000019	0.000013	0.000016	012
0.000010	0.000009	0.000010	0.000014	0.000013	0.000009	0.000007	0.000014	0.000025	0.000000	0.000008	0.000009	0.000011	013
0.000249	0.000227	0.000250	0.000852	0.000259	0.000332	0.000155	0.000202	0.000381	0.000000	0.000403	0.000201	0.000214	015
0.000058	0.000036	0.000026	0.000038	0.000036	0.000031	0.000016	0.000028	0.000055	0.000000	0.000029	0.000025	0.000025	017
0.093937	0.071277	0.125103	0.077661	0.047104	0.048453	0.016392	0.028707	0.027355	0.000000	0.028940	0.019783	0.023109	061
0.051050	0.083493	0.301923	0.135230	0.042962	0.040942	0.010187	0.018835	0.015040	0.000000	0.018223	0.015168	0.014929	062
0.000556	0.000378	0.000432	0.000552	0.000647	0.000541	0.000253	0.000422	0.000953	0.000000	0.000394	0.000347	0.000409	111
0.000012	0.000016	0.000011	0.000014	0.000014	0.000013	0.000007	0.000011	0.000013	0.000000	0.000010	0.000010	0.000013	112
0.000020	0.000022	0.000025	0.000029	0.000027	0.000019	0.000010	0.000017	0.000074	0.000000	0.000018	0.000014	0.000017	113
0.000000	0.000000	0.000000	0.000000	0.000000	0.000000	0.000000	0.000000	0.000000	0.000000	0.000000	0.000000	0.000000	114
0.001640	0.001925	0.001444	0.003368	0.001558	0.001725	0.001135	0.001983	0.001583	0.000000	0.001702	0.001553	0.000436	151
0.002254	0.002315	0.002256	0.002306	0.002446	0.002114	0.001586	0.002239	0.001983	0.000000	0.003856	0.003281	0.004363	152
0.001590	0.001438	0.001584	0.005596	0.001620	0.002158	0.001004	0.001303	0.002265	0.000000	0.002632	0.001305	0.001371	161
0.002192	0.001403	0.001624	0.001661	0.001216	0.001295	0.000791	0.001678	0.001415	0.000000	0.001738	0.001380	0.001830	162
0.003305	0.005427	0.003024	0.007640	0.003540	0.005324	0.003817	0.004553	0.009064	0.000000	0.011217	0.005752	0.010554	163
0.001676	0.005274	0.001481	0.002631	0.002352	0.004591	0.001524	0.002770	0.005734	0.000000	0.005122	0.003282	0.005543	164
0.004676	0.003349	0.003165	0.003797	0.003182	0.004289	0.003272	0.004046	0.006681	0.000000	0.003971	0.003466	0.013909	191
-0.000655	-0.001065	0.000065	0.000224	-0.000342	-0.000320	0.000040	-0.000068	0.001128	0.000000	0.000105	0.000032	0.000160	201
0.004635	0.006591	0.002942	0.007395	0.012156	0.004061	0.004456	0.003713	0.006936	0.000000	0.005778	0.003132	0.010878	202
0.001055	0.000883	0.001479	0.005798	0.001489	0.001482	0.002192	0.002199	0.003433	0.000000	0.002717	0.002716	0.005266	203
0.003337	0.002896	0.004945	0.018994	0.004820	0.004766	0.007399	0.007227	0.010427	0.000000	0.007848	0.008787	0.017354	204
0.000971	0.001068	0.001216	0.014658	0.001531	0.001938	0.003076	0.003208	0.009256	0.000000	0.006040	0.007739	0.014045	205
0.000433	0.000442	0.000370	0.000604	0.000404	0.000392	0.000278	0.000440	0.000646	0.000000	0.000549	0.000480	0.000879	206
0.000035	0.000029	0.000040	0.000037	0.000027	0.000025	0.000013	0.000020	0.000020	0.000000	0.000019	0.000015	0.000016	207
0.012742	0.007614	0.008214	0.010869	0.015360	0.014322	0.005299	0.009565	0.010369	0.000000	0.007679	0.006057	0.007564	208
0.026812	0.033175	0.063285	0.039791	0.024883	0.024264	0.008755	0.015740	0.016322	0.000000	0.014300	0.011575	0.014177	211
0.033300	0.035669	0.012386	0.006389	0.016891	0.014362	0.002835	0.006879	0.002301	0.000000	0.002005	0.003504	0.003453	212
0.005266	0.006219	0.006966	0.028978	0.007178	0.008129	0.017508	0.018536	0.047584	0.000000	0.021953	0.027755	0.016594	221
0.002898	0.004199	0.004887	0.003456	0.005796	0.003455	0.007267	0.020232	0.007737	0.000000	0.002393	0.007764	0.008768	222
0.000445	0.000678	0.001260	0.000733	0.001024	0.000380	0.000157	0.000328	0.005301	0.000000	0.000386	0.000192	0.000199	231
0.000547	0.000482	0.000597	0.018242	0.001101	0.001387	0.001387	0.001253	0.048703	0.000000	0.009184	0.001676	0.004029	251
0.000981	0.001122	0.000834	0.000766	0.000600	0.000665	0.000325	0.000573	0.000352	0.000000	0.000391	0.000307	0.000326	252
0.000072	0.000072	0.000095	0.000100	0.000072	0.000113	0.000075	0.000091	0.003241	0.000000	0.043230	0.004438	0.001427	253
0.018525	0.004795	0.002086	0.003426	0.007612	0.005477	0.003572	0.008522	0.004854	0.000000	0.004816	0.004075	0.002856	259
0.293626	0.502167	0.005225	0.006921	0.224858	0.188340	0.030333	0.082522	0.021015	0.000000	0.015180	0.039178	0.038623	261
0.181728	0.791599	0.009213	0.012240	0.386937	0.331774	0.047471	0.136813	0.037298	0.000000	0.027799	0.066599	0.067431	262
1.008426	0.000221	0.003555	0.000271	0.023547	0.005502	0.019361	0.031659	0.002401	0.000000	0.000785	0.009808	0.020292	263
0.003562	1.001086	0.001404	0.001840	0.102827	0.095737	0.009655	0.028452	0.008057	0.000000	0.007744	0.009993	0.025090	269
0.007489	0.006384	1.194285	0.526188	0.022242	0.038903	0.018934	0.018164	0.032490	0.000000	0.051684	0.003236	0.031422	271
0.001686	0.000857	0.007392	1.051544	0.032130	0.039119	0.034247	0.024960	0.029094	0.000000	0.054482	0.042733	0.053656	272
0.001311	0.001285	0.001474	0.001088	1.031480	0.001719	0.000623	0.000870	0.005566	0.000000	0.000774	0.000494	0.000538	281
0.020702	0.005118	0.009867	0.009409	0.051755	0.146717	0.020026	0.043778	0.036840	0.000000	0.030994	0.032276	0.032088	289
0.004462	0.001177	0.002523	0.001550	0.003158	0.002130	0.1099861	0.0046771	0.009760	0.000000	0.003333	0.012053	0.042729	291
0.003542	0.001396	0.002415	0.001795	0.001304	0.002253	0.003705	1.163690	0.002736	0.000000	0.003426	0.005216	0.002815	301
0.000453	0.000523	0.000619	0.000518	0.000527	0.000443	0.003550	0.006518	1.046532	0.000000	0.000362	0.002106	0.000520	311
0.000543	0.000501	0.000736	0.000595	0.000538	0.000568	0.003930	0.008743	0.009644	1.000000	0.046771	0.002015	0.160823	321
0.001078	0.001090	0.001563	0.001820	0.001175	0.001609	0.016380	0.004772	0.059558	0.000000	1.209116	0.041168	0.037079	329
0.000845	0.000667	0.001081	0.000866	0.001191	0.000699	0.003344	0.031158	0.009173	0.000000	0.001855	1.129069	0.028399	331
0.000109	0.000110	0.000170	0.000127	0.000108	0.000099	0.000053	0.000081	0.000069	0.000000	0.000078	0.000062	1.068152	332
0.000057	0.000052	0.000078	0.000059	0.000053	0.000049	0.000045	0.002670	0.006029	0.000000	0.000049	0.006413	0.000201	333
0.000315	0.000309	0.000427	0.000413	0.000302	0.000443	0.001030	0.002422	0.005697	0.000000	0.011279	0.008636	0.008453	339
0.000116	0.000138	0.000137	0.000126	0.000264	0.000109	0.000137	0.000227	0.000096	0.000000	0.000088	0.000088	0.000094	341
0.000073	0.000096	0.000121	0.000089	0.000070	0.000074	0.000046	0.000345	0.000054	0.000000	0.000057	0.000071	0.000057	342
0.000000	0.000000	0.000000	0.000000	0.000000	0.000000	0.000000	0.000000	0.000000	0.000000	0.000000	0.000000	0.000000	351
0.000123	0.000121	0.000196	0.000144	0.000123	0.000111	0.000059	0.000088	0.000073	0.000000	0.000086	0.000067	0.000074	352
0.006914	0.006767	0.011016	0.008067	0.006898	0.006223	0.003281	0.005303	0.004128	0.000000	0.004847	0.003758	0.004136	353
0.000398	0.000376	0.000680	0.000391	0.000239	0.000212	0.000066	0.000126	0.000090	0.000000	0.000087	0.000086	0.000088	354
0.000464	0.000630	0.000623	0.000588	0.001038	0.000621	0.000310	0.000668	0.000776	0.000000	0.000547	0.000516	0.000625	359
0.005447	0.003133	0.001632	0.002713	0.002017	0.001865	0.001048	0.001926	0.003186	0.000000	0.002196	0.001905	0.001465	391
0.012730	0.010374	0.060213	0.030506	0.006119	0.006522	0.002185	0.003185	0.003626	0.000000	0.004383	0.003117	0.003243	392
0.000000	0.000000	0.000000	0.000000	0.000000	0.000000	0.000000	0.000000	0.000000	0.000000	0.000000	0.000000	0.000000	411
0.012043	0.012117	0.013945	0.010165	0.008630	0.008360	0.002951	0.005710	0.004859	0.000000	0.007047	0.004302	0.004692	412
0.000000	0.000000	0.000000	0.000000	0.000000	0.000000	0.000000	0.000000	0.000000	0.000000	0.000000	0.000000	0.000000	413
0.000000	0.000000	0.000000	0.000000	0.000000	0.000000	0.000000	0.000000	0.000000	0.000000	0.000000	0.000000	0.000000	419
0.157901	0.070633	0.237341	0.140984	0.050986	0.058997	0.023612	0.037208	0.036741	0.000000	0.049198	0.026264	0.030883	461
0.021893	0.008769												

	333	339	341	342	351	352	353	354	359	391	392	411
	電子応用装置・電気計測器	その他の電気機械	通信・映像・音響機器	電子計算機・同附属装置	乗用車	その他の自動車	自動車部品・同附属品	船舶・同修理	その他の輸送機械・同修理	その他の製造工業製品	再生資源回収・加工処理	建築
011 耕種農業	0.000115	0.000211	0.000161	0.000135	0.000000	0.000000	0.000288	0.000236	0.000225	0.006478	0.000167	0.001054
012 畜産	0.000008	0.000017	0.000014	0.000010	0.000000	0.000000	0.000019	0.000014	0.000014	0.000295	0.000014	0.000030
013 農業サービス	0.000006	0.000010	0.000009	0.000006	0.000000	0.000000	0.000013	0.000010	0.000010	0.000267	0.000008	0.000043
015 林業	0.000140	0.000291	0.000210	0.000219	0.000000	0.000000	0.000172	0.000374	0.000512	0.007209	0.000116	0.012901
017 漁業	0.000038	0.000034	0.000053	0.000032	0.000000	0.000000	0.000029	0.000027	0.000027	0.007688	0.000018	0.000058
061 石炭・原油・天然ガス	0.011119	0.031616	0.019678	0.013415	0.000000	0.000000	0.020136	0.012928	0.024377	0.031952	0.053379	0.033191
062 その他の鉱業	0.006138	0.027185	0.009417	0.005542	0.000000	0.000000	0.010322	0.009563	0.008691	0.011688	0.000769	0.016367
111 食料品	0.000239	0.000557	0.000296	0.000299	0.000000	0.000000	0.000552	0.000606	0.000635	0.006161	0.000204	0.000998
112 飲料	0.000007	0.000013	0.000011	0.000008	0.000000	0.000000	0.000010	0.000008	0.000009	0.000128	0.000008	0.000018
113 飼料・有機質肥料(別掲を除く。)	0.000011	0.000018	0.000017	0.000012	0.000000	0.000000	0.000017	0.000014	0.000017	0.000750	0.000010	0.000145
114 たばこ	0.000000	0.000000	0.000000	0.000000	0.000000	0.000000	0.000000	0.000000	0.000000	0.000000	0.000000	0.000000
151 繊維工業製品	0.000761	0.002124	0.001866	0.001032	0.000000	0.000000	0.002248	0.002506	0.001248	0.006050	0.002197	0.003311
152 衣服・その他の繊維既製品	0.001491	0.001750	0.004460	0.001856	0.000000	0.000000	0.001331	0.001143	0.001730	0.004730	0.003254	0.005126
161 木材・木製品	0.000903	0.001859	0.001357	0.001423	0.000000	0.000000	0.001101	0.002450	0.003354	0.044701	0.000744	0.058697
162 家具・装飾品	0.001238	0.001507	0.001072	0.004095	0.000000	0.000000	0.000927	0.001955	0.000684	0.005311	0.001180	0.011577
163 パルプ・紙・板紙・加工紙	0.003453	0.011090	0.008287	0.006296	0.000000	0.000000	0.003410	0.001862	0.002517	0.028126	0.004419	0.012015
164 紙加工品	0.002103	0.007965	0.002780	0.002768	0.000000	0.000000	0.001631	0.001159	0.001711	0.007920	0.002738	0.003220
191 印刷・製版・製本	0.003100	0.003353	0.006027	0.005776	0.000000	0.000000	0.002163	0.001638	0.002555	0.010109	0.005671	0.003937
201 化学肥料	0.000049	0.000540	0.000051	0.000079	0.000000	0.000000	0.000094	0.000013	0.000061	0.000061	0.000048	0.000069
202 無機化学工業製品	0.002070	0.018237	0.002504	0.003434	0.000000	0.000000	0.002297	0.003819	0.007004	0.008444	0.001596	0.003801
203 石油化学系基礎製品	0.001379	0.007258	0.002284	0.001866	0.000000	0.000000	0.003744	0.001635	0.001476	0.008371	0.000929	0.002265
204 有機化学工業製品(石油化学系基礎製品を除く。)	0.004454	0.023517	0.007155	0.005875	0.000000	0.000000	0.012158	0.005286	0.004727	0.025692	0.003033	0.007164
205 合成樹脂	0.002739	0.023482	0.006560	0.005734	0.000000	0.000000	0.010172	0.001717	0.001018	0.018043	0.001211	0.004262
206 化学繊維	0.000256	0.000445	0.000654	0.000311	0.000000	0.000000	0.000383	0.000393	0.000296	0.010665	0.000534	0.000862
207 医薬品	0.000010	0.000023	0.000016	0.000012	0.000000	0.000000	0.000016	0.000020	0.000079	0.000106	0.000044	0.000032
208 化学最終製品(医薬品を除く。)	0.005180	0.011314	0.004848	0.006740	0.000000	0.000000	0.014758	0.018666	0.009265	0.040268	0.003661	0.016651
211 石油製品	0.006523	0.018262	0.011237	0.009645	0.000000	0.000000	0.011002	0.007067	0.016238	0.027993	0.005927	0.027541
212 石炭製品	0.001040	0.003451	0.002034	0.000909	0.000000	0.000000	0.002838	0.003677	0.005966	0.001687	0.000937	0.004540
221 プラスチック製品	0.015143	0.130228	0.038613	0.024794	0.000000	0.000000	0.043780	0.006210	0.004929	0.096610	0.007468	0.024149
222 ゴム製品	0.002520	0.005092	0.003141	0.002847	0.000000	0.000000	0.016164	0.009580	0.007644	0.008140	0.008845	0.003212
231 なめし革・革製品・毛皮	0.000124	0.000247	0.000223	0.000137	0.000000	0.000000	0.000342	0.000124	0.000123	0.002507	0.000294	0.000327
251 ガラス・ガラス製品	0.001446	0.006849	0.002797	0.001469	0.000000	0.000000	0.000693	0.000653	0.001623	0.011364	0.000392	0.005069
252 セメント・セメント製品	0.000180	0.000413	0.000377	0.000232	0.000000	0.000000	0.000193	0.000301	0.000722	0.000909	0.000398	0.036218
253 陶磁器	0.004588	0.015133	0.010638	0.003677	0.000000	0.000000	0.000733	0.000119	0.000052	0.000464	0.000188	0.005698
259 その他の窯業・土石製品	0.002811	0.007530	0.003156	0.002478	0.000000	0.000000	0.002795	0.001671	0.004123	0.003511	0.000254	0.012094
261 鉄鋼・粗鋼	0.008559	0.028765	0.020492	0.007529	0.000000	0.000000	0.029525	0.047681	0.031272	0.113223	0.003372	0.004457
262 鋼材	0.015168	0.051471	0.036533	0.012941	0.000000	0.000000	0.046056	0.082105	0.054506	0.022721	0.005962	0.078288
263 鉄鋼製品(鉄)	0.002315	0.001510	0.000756	0.001135	0.000000	0.000000	0.018745	0.005738	0.005586	0.001721	0.000206	0.002689
269 その他の鉄鋼製品	0.002790	0.010263	0.004516	0.002902	0.000000	0.000000	0.011533	0.012308	0.027034	0.005971	0.000586	0.011768
271 非鉄金属製錬・精製	0.016341	0.083757	0.020258	0.015023	0.000000	0.000000	0.020537	0.006204	0.011934	0.028791	0.000609	0.008653
272 非鉄金属加工製品	0.024843	0.034485	0.026079	0.024475	0.000000	0.000000	0.028166	0.008492	0.014297	0.017840	0.000648	0.012373
281 建設用・建築用金属製品	0.000372	0.000538	0.000575	0.000333	0.000000	0.000000	0.000317	0.005758	0.008431	0.009461	0.000460	0.083182
289 その他の金属製品	0.022738	0.024613	0.031915	0.015289	0.000000	0.000000	0.013784	0.017155	0.015594	0.027472	0.002572	0.029265
291 はん用機械	0.003600	0.000864	0.006068	0.003412	0.000000	0.000000	0.013767	0.016760	0.002739	0.001199	0.001022	0.012158
301 生産用機械	0.003015	0.001479	0.001469	0.001712	0.000000	0.000000	0.002030	0.003973	0.000399	0.001362	0.001216	0.001301
311 業務用機械	0.000929	0.000362	0.000398	0.001142	0.000000	0.000000	0.000857	0.000832	0.000223	0.001018	0.000552	0.001007
321 電子デバイス	0.187858	0.025780	0.110337	0.174074	0.000000	0.000000	0.015995	0.001346	0.000370	0.010991	0.000602	0.001635
329 その他の電子部品	0.109617	0.030467	0.294583	0.101913	0.000000	0.000000	0.013450	0.002103	0.000589	0.002639	0.001270	0.002708
331 産業用電気機器	0.009054	0.005161	0.035192	0.006010	0.000000	0.000000	0.023424	0.010830	0.002693	0.000612	0.000763	0.003860
332 民生用電気機器	0.000052	0.000068	0.000060	0.000050	0.000000	0.000000	0.000050	0.000028	0.000034	0.000086	0.000152	0.000922
333 電子応用装置・電気計測器	1.023164	0.000059	0.000227	0.000063	0.000000	0.000000	0.000162	0.001849	0.000031	0.000044	0.000062	0.000218
339 その他の電気機械	0.005249	1.078464	0.006106	0.003737	0.000000	0.000000	0.004312	0.000615	0.001265	0.002346	0.000321	0.005510
341 通信・映像・音響機器	0.000068	0.000093	0.031917	0.000293	0.000000	0.000000	0.000069	0.001820	0.000056	0.000173	0.000318	0.001622
342 電子計算機・同附属装置	0.000040	0.000079	0.000048	1.082765	0.000000	0.000000	0.000037	0.000029	0.000035	0.000075	0.000237	0.000133
351 乗用車	0.000000	0.000000	0.000000	0.000000	1.000000	0.000000	0.000000	0.000000	0.000000	0.000000	0.000000	0.000000
352 その他の自動車	0.000058	0.000073	0.000062	0.000049	0.000000	1.000000	0.000055	0.000030	0.000036	0.000094	0.000145	0.000122
353 自動車部品・同附属品	0.003248	0.004104	0.003480	0.002779	0.000000	0.000000	1.410232	0.001659	0.006335	0.005278	0.008155	0.006827
354 船舶・同修理	0.000034	0.000124	0.000054	0.000039	0.000000	0.000000	0.000089	1.055138	0.000053	0.000423	0.003182	0.000135
359 その他の輸送機械・同修理	0.000596	0.000532	0.000997	0.000472	0.000000	0.000000	0.000300	0.000329	1.203534	0.000624	0.000529	0.000603
391 その他の製造工業製品	0.004124	0.020723	0.005939	0.003026	0.000000	0.000000	0.001540	0.001027	0.000807	0.030167	0.001447	0.003384
392 再生資源回収・加工処理	0.001458	0.006698	0.002079	0.001364	0.000000	0.000000	0.002588	0.001447	0.001638	0.002613	1.000455	0.002253
411 建築	0.000000	0.000000	0.000000	0.000000	0.000000	0.000000	0.000000	0.000000	0.000000	0.000000	0.000000	1.000000
412 建設補修	0.003040	0.004801	0.004770	0.002803	0.000000	0.000000	0.002771	0.002023	0.010206	0.004680	0.003282	0.004482
413 公共事業	0.000000	0.000000	0.000000	0.000000	0.000000	0.000000	0.000000	0.000000	0.000000	0.000000	0.000000	0.000000
419 その他の土木建設	0.000000	0.000000	0.000000	0.000000	0.000000	0.000000	0.000000	0.000000	0.000000	0.000000	0.000000	0.000000
461 電力	0.017196	0.046987	0.030609	0.016267	0.000000	0.000000	0.027493	0.015964	0.029699	0.012666	0.039611	0.025695
462 ガス・熱供給	0.001237	0.004579	0.002212	0.002105	0.000000	0.000000	0.004708	0.001634	0.001464	0.003318	0.004265	0.003476
471 水道	0.000818	0.002968	0.001563	0.001905	0.000000	0.000000	0.001204	0.001545	0.006669	0.002549	0.004965	0.003194
481 廃棄物処理	0.000801	0.002180	0.001569	0.000929	0.000000	0.000000	0.000967	0.001351	0.011497	0.001647	0.002746	0.002681
511 商業	0.045348	0.078016	0.064803	0.047225								

412	413	419	461	462	471	481	511	531	551	552	553	571	
建設補修	公共事業	その他の土木建設	電力	ガス・熱供給	水道	廃棄物処理	商業	金融・保険	不動産仲介及び賃貸	住宅賃貸料	住宅賃貸料(帰属家賃)	鉄道輸送	
0.000339	0.002968	0.002020	0.000066	0.000168	0.000195	0.000295	0.000291	0.000101	0.000056	0.000044	0.000019	0.000114	011
0.000028	0.000029	0.000029	0.000006	0.000123	0.000019	0.000018	0.000017	0.000014	0.000005	0.000004	0.000002	0.000017	012
0.000016	0.000114	0.000079	0.000004	0.000017	0.000010	0.000013	0.000013	0.000007	0.000003	0.000003	0.000001	0.000009	013
0.003956	0.000587	0.001028	0.000299	0.000183	0.000386	0.000232	0.000271	0.000183	0.000080	0.000117	0.000060	0.000189	015
0.000080	0.000059	0.000057	0.000010	0.000026	0.000038	0.000033	0.000024	0.000025	0.000013	0.000010	0.000003	0.000018	017
0.033909	0.053543	0.040177	0.361223	0.472723	0.046595	0.049412	0.031154	0.011515	0.012838	0.006938	0.001610	0.028911	061
0.017729	0.027182	0.033102	0.006098	0.000690	0.002478	0.001306	0.000767	0.005237	0.000385	0.000392	0.000254	0.001252	062
0.000865	0.000411	0.000494	0.000121	0.000601	0.000411	0.000386	0.000254	0.002177	0.001019	0.000085	0.000033	0.000255	111
0.000018	0.000013	0.000013	0.000005	0.000008	0.000011	0.000008	0.000017	0.000006	0.000006	0.000004	0.000002	0.000011	112
0.000061	0.000073	0.000040	0.000008	0.000054	0.000018	0.000015	0.000070	0.000012	0.000005	0.000005	0.000002	0.000015	113
0.000000	0.000000	0.000000	0.000000	0.000000	0.000000	0.000000	0.000000	0.000000	0.000000	0.000000	0.000000	0.000000	114
0.006217	0.001743	0.001886	0.000635	0.000830	0.001900	0.002064	0.002352	0.001241	0.000562	0.000405	0.000173	0.001722	151
0.003401	0.002709	0.003036	0.000696	0.001006	0.002458	0.002907	0.004858	0.002356	0.000712	0.000517	0.000231	0.001996	152
0.025967	0.003437	0.006621	0.001970	0.001014	0.002493	0.001485	0.001775	0.001189	0.000517	0.000766	0.000394	0.001216	156
0.026165	0.001175	0.001150	0.001596	0.001529	0.006168	0.004273	0.002117	0.003562	0.001048	0.001999	0.000700	0.001471	162
0.011050	0.004748	0.003624	0.002130	0.002684	0.006372	0.005152	0.007450	0.009626	0.002895	0.002404	0.001010	0.003437	163
0.005428	0.002960	0.002097	0.000777	0.000900	0.002271	0.002807	0.008320	0.003599	0.001110	0.000833	0.000656	0.001723	164
0.004196	0.003437	0.003033	0.003178	0.005745	0.008059	0.006439	0.009568	0.012558	0.003583	0.003188	0.001895	0.004481	191
0.000033	0.000396	0.000212	0.000123	0.000134	0.000186	0.000157	0.000045	0.000031	0.000016	0.000012	0.000004	0.000030	201
0.004301	0.002682	0.003565	0.000591	0.000539	0.012051	0.010956	0.000751	0.000599	0.000350	0.000254	0.000107	0.001205	202
0.002611	0.001415	0.001808	0.000365	0.000838	0.002986	0.001617	0.000848	0.006662	0.000274	0.000261	0.000106	0.000469	203
0.008307	0.004527	0.005824	0.001144	0.001379	0.009631	0.005390	0.002697	0.002071	0.000856	0.000822	0.000334	0.001497	204
0.005049	0.002586	0.003543	0.000499	0.000587	0.009142	0.001510	0.001873	0.001400	0.000493	0.000586	0.000244	0.000618	205
0.001061	0.000489	0.000533	0.000139	0.000186	0.000473	0.000506	0.000694	0.000365	0.000135	0.000099	0.000042	0.000370	206
0.000032	0.000048	0.000055	0.000089	0.000031	0.000063	0.000054	0.000024	0.000041	0.000011	0.000009	0.000004	0.000150	207
0.018335	0.008222	0.009557	0.002349	0.004684	0.007682	0.007229	0.003630	0.002012	0.001470	0.000574	0.000223	0.003825	208
0.026644	0.034125	0.026352	0.033664	0.038415	0.031754	0.028856	0.026344	0.012027	0.006969	0.004728	0.001427	0.010633	211
0.004663	0.038977	0.019862	0.013023	0.000453	0.001439	0.001592	0.000594	0.000289	0.000371	0.000226	0.000081	0.001320	212
0.030864	0.016354	0.021750	0.002884	0.003241	0.062911	0.009372	0.011861	0.008584	0.003012	0.003735	0.001551	0.003548	221
0.003465	0.006545	0.008046	0.002060	0.000898	0.004564	0.001746	0.001838	0.001137	0.000613	0.000466	0.000148	0.001614	222
0.000406	0.000340	0.000450	0.000135	0.004289	0.000390	0.000344	0.000323	0.000326	0.000099	0.000090	0.000031	0.000384	231
0.003556	0.000630	0.000984	0.000315	0.000224	0.000852	0.000591	0.000465	0.000287	0.000149	0.000151	0.000066	0.000313	251
0.042922	0.068339	0.047172	0.000768	0.001192	0.001798	0.000753	0.000454	0.000343	0.000330	0.000611	0.000581	0.000983	252
0.000988	0.000339	0.000589	0.000066	0.000049	0.000123	0.000442	0.000125	0.000058	0.000029	0.000031	0.000015	0.000053	253
0.019704	0.007107	0.016054	0.000441	0.000678	0.006964	0.000555	0.000351	0.000226	0.000171	0.000286	0.000223	0.000691	259
0.054798	0.030921	0.050274	0.002368	0.002530	0.006372	0.004405	0.003119	0.002029	0.001591	0.001376	0.000020	0.004794	261
0.097216	0.054816	0.085601	0.004173	0.004481	0.010845	0.007830	0.005529	0.003599	0.002832	0.002437	0.001453	0.008475	262
0.003262	0.002037	0.012782	0.000196	0.000143	0.000641	0.000179	0.000146	0.000093	0.000060	0.000074	0.000044	0.000408	263
0.019416	0.005523	0.008273	0.000573	0.000776	0.001473	0.000681	0.000681	0.000374	0.000242	0.000376	0.000268	0.001998	269
0.011870	0.004457	0.012281	0.000705	0.000542	0.002000	0.000969	0.000619	0.000409	0.000243	0.000290	0.000173	0.001094	271
0.017100	0.006554	0.021083	0.000996	0.000687	0.002101	0.000708	0.000648	0.000452	0.000261	0.000357	0.000229	0.001282	272
0.102193	0.034706	0.063988	0.001560	0.002681	0.003535	0.000635	0.000601	0.000466	0.000484	0.001320	0.001069	0.002176	281
0.086846	0.013133	0.013207	0.002335	0.004231	0.005795	0.002492	0.004096	0.001190	0.000758	0.001618	0.001376	0.003033	289
0.002327	0.004199	0.009523	0.000819	0.000351	0.017494	0.000972	0.000655	0.000430	0.000288	0.000208	0.000067	0.000834	291
0.001635	0.001408	0.001507	0.001021	0.000410	0.001992	0.001005	0.000749	0.000485	0.000293	0.000225	0.000067	0.000367	301
0.000554	0.000623	0.000623	0.000380	0.000194	0.000764	0.000517	0.001349	0.000378	0.000193	0.000146	0.000040	0.000223	311
0.000997	0.000890	0.001414	0.000472	0.000189	0.000730	0.000494	0.000497	0.000305	0.000193	0.000143	0.000039	0.000228	321
0.001863	0.001896	0.002443	0.001016	0.000441	0.001790	0.001151	0.001129	0.001016	0.000543	0.000410	0.000109	0.000581	329
0.004871	0.001867	0.006446	0.000689	0.000321	0.001521	0.000634	0.000481	0.000313	0.000206	0.000185	0.000080	0.000499	331
0.000124	0.000107	0.000130	0.000110	0.000042	0.000147	0.000109	0.000085	0.000065	0.000038	0.000029	0.000007	0.000042	332
0.000118	0.000299	0.000817	0.000051	0.000020	0.000080	0.000050	0.000045	0.000029	0.000019	0.000014	0.000004	0.000022	333
0.004385	0.001621	0.002349	0.000294	0.000204	0.000759	0.000264	0.000452	0.000177	0.000175	0.000148	0.000061	0.000568	339
0.000665	0.002125	0.002904	0.000116	0.000087	0.000226	0.000126	0.000439	0.000300	0.000335	0.000209	0.000034	0.000206	341
0.000104	0.000172	0.000260	0.000056	0.000048	0.000078	0.000073	0.000090	0.000071	0.000028	0.000025	0.000007	0.000033	342
0.000000	0.000000	0.000000	0.000000	0.000000	0.000000	0.000000	0.000000	0.000000	0.000000	0.000000	0.000000	0.000000	351
0.000138	0.000113	0.000142	0.000128	0.000042	0.000162	0.000123	0.000088	0.000057	0.000035	0.000026	0.000007	0.000042	352
0.007748	0.006354	0.007989	0.007222	0.002355	0.009085	0.006905	0.004964	0.003212	0.001987	0.001464	0.000397	0.002582	353
0.000141	0.000165	0.000179	0.000229	0.000196	0.000071	0.000069	0.000051	0.000031	0.000018	0.000012	0.000005	0.000081	354
0.000696	0.000554	0.000553	0.000380	0.000250	0.000863	0.001437	0.010665	0.001283	0.000287	0.000231	0.000110	0.003990	359
0.007109	0.006153	0.005611	0.000848	0.000844	0.003335	0.002704	0.002024	0.001190	0.000939	0.000283	0.000126	0.00126	391
0.002451	0.002282	0.002558	0.000630	0.000641	0.000773	0.000661	0.000326	0.000158	0.000180	0.000116	0.000044	0.000529	392
0.000000	0.000000	0.000000	0.000000	0.000000	0.000000	0.000000	0.000000	0.000000	0.000000	0.000000	0.000000	0.000000	411
1.005372	0.003682	0.003776	0.015107	0.026200	0.034262	0.005801	0.005564	0.004223	0.004609	0.011843	0.010424	0.017415	412
0.000000	1.000000	0.000000	0.000000	0.000000	0.000000	0.000000	0.000000	0.000000	0.000000	0.000000	0.000000	0.000000	413
0.000000	0.000000	1.000000	0.000000	0.000000	0.000000	0.000000	0.000000	0.000000	0.000000	0.000000	0.000000	0.000000	419
0.028083	0.020942	0.027054	1.123684	0.021697	0.072586	0.087332	0.030838	0.010861	0.021781	0.010215	0.001399	0.006790	461
0.004123	0.002388	0.002773	0.001902	1.008457									

	572	573	574	575	576	577	578	579	591	592	593	594
	道路輸送（自家輸送を除く。）	自家輸送	水運	航空輸送	貨物利用運送	倉庫	運輸附帯サービス	郵便・信書便	通信	放送	情報サービス	インターネット 付帯サービス
011 耕種農業	0.000108	0.000323	0.000174	0.000150	0.000081	0.000100	0.000179	0.000078	0.000233	0.000346	0.000186	0.000275
012 畜産	0.000008	0.000015	0.000015	0.000012	0.000006	0.000008	0.000011	0.000025	0.000143	0.000063	0.000014	0.000083
013 農業サービス	0.000005	0.000014	0.000008	0.000007	0.000004	0.000005	0.000009	0.000006	0.000025	0.000069	0.000011	0.000033
015 林業	0.000097	0.000231	0.000252	0.000299	0.000090	0.000099	0.000618	0.000064	0.000254	0.000288	0.000252	0.000322
017 漁業	0.000014	0.000029	0.000023	0.000025	0.000017	0.000019	0.000026	0.000015	0.000054	0.000077	0.000083	0.000066
061 石炭・原油・天然ガス	0.053606	0.278266	0.091186	0.200945	0.027803	0.024060	0.111380	0.019375	0.013566	0.017468	0.012254	0.014531
062 その他の鉱業	0.000832	0.001267	0.001358	0.001472	0.000936	0.000776	0.001117	0.000271	0.000596	0.001210	0.000549	0.000881
111 食料品	0.000172	0.000309	0.000260	0.000300	0.001123	0.000195	0.000348	0.000180	0.000718	0.000504	0.000335	0.000619
112 飲料	0.000008	0.000033	0.000014	0.000036	0.000007	0.000006	0.000015	0.000005	0.000012	0.000015	0.000015	0.000016
113 飼料・有機質肥料（別掲を除く。）	0.000007	0.000020	0.000013	0.000013	0.000007	0.000009	0.000015	0.000013	0.000069	0.000086	0.000020	0.000061
114 たばこ	0.000000	0.000000	0.000000	0.000000	0.000000	0.000000	0.000000	0.000000	0.000000	0.000000	0.000000	0.000000
151 繊維工業製品	0.001268	0.001919	0.001680	0.001680	0.001666	0.001521	0.001715	0.000944	0.001173	0.001810	0.001626	0.001701
152 衣服・その他の繊維製品	0.001670	0.002639	0.004532	0.002996	0.000948	0.001856	0.002341	0.002125	0.001373	0.002513	0.002065	0.002696
161 木材・木製品	0.000627	0.001501	0.001650	0.001958	0.000582	0.001862	0.004084	0.000384	0.001449	0.001836	0.001627	0.001989
162 家具・装飾品	0.000911	0.001810	0.002537	0.002021	0.001065	0.003432	0.003464	0.000774	0.004449	0.003021	0.004953	0.005818
163 パルプ・紙・板紙・加工紙	0.003334	0.004700	0.005257	0.005496	0.006546	0.010432	0.009312	0.004640	0.008060	0.022893	0.015792	0.014110
164 紙加工品	0.001716	0.002861	0.003477	0.002917	0.002848	0.003303	0.004298	0.002139	0.002462	0.003048	0.002573	0.003067
191 印刷・製版・製本	0.003324	0.004900	0.004755	0.005479	0.004079	0.003566	0.009551	0.009086	0.013357	0.016403	0.011691	0.019561
201 化学肥料	0.000028	0.000080	0.000036	0.000038	0.000022	0.000042	0.000035	0.000018	0.000035	0.000073	0.000051	0.000052
202 無機化学工業製品	0.000857	0.001726	0.001236	0.001613	0.000452	0.001721	0.001043	0.000351	0.000725	0.001298	0.000704	0.000913
203 石油化学系基礎製品	0.000609	0.001846	0.000872	0.000851	0.000946	0.000690	0.000696	0.000326	0.000553	0.001063	0.001115	0.000860
204 有機化学工業製品（石油化学系基礎製品を除く。）	0.001939	0.005886	0.002772	0.002537	0.001563	0.002204	0.001028	0.001227	0.002166	0.003246	0.003487	0.002675
205 合成樹脂	0.000702	0.002050	0.000907	0.001036	0.000866	0.001331	0.001034	0.000434	0.000948	0.001689	0.002696	0.001416
206 化学繊維	0.000293	0.000467	0.001176	0.000462	0.000280	0.001040	0.000297	0.000287	0.000491	0.000452	0.000478	0.000478
207 医薬品	0.000045	0.000030	0.000075	0.000053	0.000033	0.000047	0.000104	0.000949	0.000110	0.000123	0.000016	0.000072
208 化学最終製品（医薬品を除く。）	0.003852	0.006275	0.005390	0.006363	0.001990	0.003395	0.004791	0.001668	0.003561	0.007850	0.004810	0.005805
211 石油製品	0.068995	0.373078	0.119553	0.267869	0.033118	0.007849	0.007643	0.021616	0.009770	0.014529	0.012172	0.011296
212 石炭製品	0.000413	0.000670	0.000640	0.001120	0.000235	0.000896	0.000537	0.000211	0.000385	0.000548	0.000245	0.000435
221 プラスチック製品	0.004071	0.011777	0.004946	0.006006	0.005175	0.008018	0.005883	0.002325	0.005179	0.009102	0.016800	0.007848
222 ゴム製品	0.004651	0.020935	0.004582	0.002868	0.002577	0.001798	0.001417	0.001290	0.001568	0.002368	0.001947	0.002479
231 なめし革・革製品・毛皮	0.000127	0.000260	0.000215	0.000192	0.000095	0.000113	0.000149	0.000810	0.004902	0.000748	0.000184	0.002583
251 ガラス・ガラス製品	0.000439	0.001782	0.000446	0.000560	0.000244	0.000462	0.000369	0.000148	0.000431	0.000610	0.000495	0.000528
252 セメント・セメント製品	0.000437	0.000810	0.000744	0.000612	0.000325	0.000725	0.001013	0.000190	0.000426	0.000821	0.000187	0.000687
253 陶磁器	0.000090	0.000351	0.000178	0.000067	0.000056	0.000057	0.000060	0.000030	0.000075	0.000274	0.000121	0.000146
259 その他の窯業・土石製品	0.000216	0.000862	0.000354	0.000746	0.000247	0.000438	0.000506	0.000145	0.000219	0.000570	0.000237	0.000475
261 鉄鋼・粗鋼	0.003963	0.005301	0.006982	0.007203	0.001510	0.002733	0.004631	0.001113	0.002151	0.004117	0.001548	0.002967
262 鋼材	0.007016	0.009012	0.012372	0.012667	0.002653	0.004833	0.008240	0.001969	0.003805	0.007304	0.002699	0.005236
263 鉄鋼製品（鉄）	0.000242	0.001320	0.000275	0.000828	0.001136	0.000169	0.000169	0.000072	0.000114	0.000206	0.000176	0.000199
269 その他の鉄鋼製品	0.000608	0.001673	0.001208	0.003674	0.000420	0.000770	0.000817	0.000261	0.000505	0.000764	0.000449	0.000719
271 非鉄金属製錬・精製	0.000615	0.002558	0.000796	0.001930	0.000440	0.000624	0.000647	0.000255	0.000542	0.001232	0.000792	0.000894
272 非鉄金属加工製品	0.000676	0.003218	0.000878	0.002247	0.000500	0.000674	0.000712	0.000285	0.000580	0.001226	0.000780	0.000969
281 建設用・建築用金属製品	0.000266	0.001708	0.001495	0.001576	0.000632	0.001147	0.001718	0.000302	0.000726	0.001287	0.000346	0.001280
289 その他の金属製品	0.002539	0.005665	0.004728	0.003649	0.002258	0.004679	0.003600	0.000767	0.002287	0.002551	0.001626	0.002778
291 はん用機械	0.001244	0.006989	0.000847	0.001258	0.000636	0.000970	0.000271	0.000557	0.000860	0.000443	0.000843	0.000871
301 生産用機械	0.001597	0.008907	0.000719	0.001140	0.000747	0.000703	0.000765	0.000311	0.000536	0.001010	0.001055	0.000997
311 業務用機械	0.000587	0.003103	0.000337	0.000638	0.000458	0.000591	0.000359	0.000255	0.000455	0.001182	0.000505	0.000993
321 電子デバイス	0.000749	0.003992	0.000279	0.000611	0.000426	0.000328	0.000342	0.000180	0.000373	0.000911	0.000691	0.000713
329 その他の電子部品	0.001623	0.008055	0.000760	0.001294	0.001154	0.000733	0.000459	0.000586	0.001430	0.006685	0.002781	0.003164
331 産業用電気機器	0.000988	0.005564	0.000562	0.000982	0.000492	0.000415	0.000470	0.000207	0.000356	0.000681	0.000651	0.000663
332 民生用電気機器	0.000227	0.000936	0.000046	0.000128	0.000084	0.000068	0.000073	0.000045	0.000080	0.000285	0.000127	0.000169
333 電子応用装置・電気計測器	0.000075	0.000411	0.000074	0.000058	0.000038	0.000037	0.000041	0.000016	0.000033	0.000059	0.000059	0.000062
339 その他の電気機械	0.000383	0.002064	0.000425	0.000477	0.000217	0.000218	0.000449	0.000106	0.000222	0.001436	0.000321	0.000595
341 通信・映像・音響機器	0.000325	0.000343	0.000265	0.000150	0.000475	0.000155	0.000215	0.000066	0.000178	0.000385	0.000634	0.000339
342 電子計算機・同附属装置	0.000087	0.000697	0.000045	0.000367	0.000078	0.000052	0.000055	0.000029	0.000182	0.000222	0.000092	0.000294
351 乗用車	0.000000	0.000000	0.000000	0.000000	0.000000	0.000000	0.000000	0.000000	0.000000	0.000000	0.000000	0.000000
352 その他の自動車	0.000200	0.001137	0.000047	0.000134	0.000092	0.000070	0.000075	0.000038	0.000064	0.000122	0.000126	0.000121
353 自動車部品・同附属品	0.011237	0.064157	0.002589	0.009038	0.005187	0.003924	0.004173	0.002140	0.003612	0.006853	0.007103	0.006793
354 船舶・同修理	0.000150	0.000433	0.002955	0.000426	0.000445	0.000031	0.000107	0.000082	0.000028	0.000045	0.000037	0.000034
359 その他の輸送機械・同修理	0.000503	0.001646	0.000577	0.000533	0.000946	0.000427	0.000851	0.000359	0.000803	0.002172	0.001111	0.001489
391 その他の製造工業製品	0.001134	0.002530	0.001906	0.002102	0.001731	0.001654	0.001985	0.001242	0.004070	0.007611	0.009607	0.005960
392 再生資源回収・加工処理	0.000450	0.000487	0.000283	0.000409	0.000135	0.000426	0.000257	0.000126	0.000205	0.000309	0.000182	0.000253
411 建築	0.000000	0.000000	0.000000	0.000000	0.000000	0.000000	0.000000	0.000000	0.000000	0.000000	0.000000	0.000000
412 建設補修	0.002322	0.015704	0.005724	0.006620	0.005934	0.013984	0.016545	0.002597	0.006653	0.011765	0.002395	0.011829
413 公共事業	0.000000	0.000000	0.000000	0.000000	0.000000	0.000000	0.000000	0.000000	0.000000	0.000000	0.000000	0.000000
419 その他の土木建設	0.000000	0.000000	0.000000	0.000000	0.000000	0.000000	0.000000	0.000000	0.000000	0.000000	0.000000	0.000000
461 電力	0.009799	0.019217	0.010454	0.016884	0.009562	0.009274	0.015900	0.009923	0.018355	0.018510	0.009123	0.016708
462 ガス・熱供給	0.001238	0.002480	0.001811	0.001585	0.001451	0.001163	0.001768	0.001445	0.001944	0.002519	0.001259	0.002571
471 水道	0.002078	0.013390	0.002800	0.003120	0.002116	0.002870	0.005726	0.001359	0.007628	0.002988	0.001331	0.003836
481 廃棄物処理	0.003614	0.002585	0.004763	0.005655	0.004878	0.003201	0.009106	0.002299	0.011636	0.016696	0.001192	0.008163
511 商業	0.021990	0.148161	0.031631	0.030631	0.017424							

595	611	631	632	641	642	643	644	659	661	662	663	669
映像・音声・ 文字情報制作	公務	教育	研究	医療	保健衛生	社会保険・社会福祉	介護	他に分類されない 会員制団体	物品賃貸サービス	広告	自動車整備・ 機械修理	その他の対 業所サービス
0.000481	0.000204	0.003546	0.001155	0.003423	0.000329	0.006286	0.010852	0.002793	0.000327	0.000343	0.000741	0.000155
0.000031	0.000023	0.000375	0.000792	0.000291	0.000029	0.000755	0.001431	0.000114	0.000034	0.000029	0.000021	0.000016
0.000066	0.000010	0.000557	0.000107	0.000152	0.000015	0.000296	0.000520	0.000115	0.000016	0.000044	0.000030	0.000008
0.000350	0.000155	0.002533	0.000374	0.000178	0.000200	0.000538	0.000526	0.000606	0.000193	0.000245	0.000161	0.000225
0.000150	0.000044	0.000398	0.000145	0.000574	0.000044	0.001351	0.002747	0.000137	0.000076	0.000093	0.000040	0.000060
0.021414	0.022987	0.018646	0.030857	0.017859	0.022058	0.019505	0.016921	0.017480	0.012201	0.019413	0.021713	0.010750
0.001189	0.000846	0.000859	0.001529	0.001377	0.001931	0.001168	0.000707	0.000945	0.001212	0.000849	0.000521	0.000517
0.001005	0.000530	0.008217	0.001930	0.007122	0.000821	0.014891	0.027960	0.002374	0.000409	0.000714	0.000613	0.000346
0.000027	0.000035	0.000354	0.000022	0.000726	0.000011	0.001601	0.003229	0.000026	0.000011	0.000022	0.000015	0.000019
0.000085	0.000017	0.000606	0.002637	0.000218	0.000021	0.000486	0.000826	0.000079	0.000025	0.000057	0.000022	0.000016
0.000000	0.000000	0.000000	0.000000	0.000000	0.000000	0.000000	0.000000	0.000000	0.000000	0.000000	0.000000	0.000000
0.002015	0.001749	0.000759	0.001497	0.001537	0.006157	0.002854	0.001742	0.008457	0.002053	0.001513	0.002982	0.001807
0.003877	0.004359	0.000549	0.002075	0.003418	0.007394	0.006578	0.003677	0.027250	0.004189	0.002540	0.002390	0.002712
0.002232	0.000953	0.000974	0.002309	0.000984	0.001238	0.002425	0.001366	0.003879	0.001204	0.001550	0.001039	0.001451
0.004033	0.001986	0.001924	0.005784	0.002795	0.001540	0.008393	0.004250	0.015556	0.002290	0.003086	0.001203	0.002969
0.009730	0.005050	0.006255	0.013872	0.006924	0.013405	0.012208	0.008141	0.019575	0.003634	0.003719	0.005151	0.009671
0.003150	0.002039	0.002062	0.005914	0.006593	0.006446	0.010181	0.007924	0.005448	0.001493	0.003377	0.002742	0.002912
0.053242	0.009988	0.007449	0.013564	0.005882	0.010230	0.011036	0.003781	0.046670	0.004141	0.061996	0.003949	0.006616
0.000134	0.000043	0.000180	0.000344	0.000582	0.000261	0.000348	0.000529	0.000192	0.000060	0.000104	0.000204	0.000044
0.001752	0.001119	0.000850	0.014515	0.007784	0.018774	0.002109	0.001541	0.001319	0.001122	0.001589	0.004558	0.000668
0.002348	0.000644	0.000568	0.012699	0.005523	0.002469	0.001277	0.000945	0.001771	0.001086	0.001887	0.004908	0.000731
0.006785	0.002065	0.001808	0.016775	0.018692	0.007604	0.004087	0.003005	0.005735	0.003540	0.005130	0.016483	0.002288
0.003585	0.000945	0.000693	0.002494	0.002283	0.001647	0.001276	0.000993	0.002348	0.001321	0.002963	0.005800	0.001020
0.000722	0.000595	0.000166	0.000448	0.000484	0.001322	0.000932	0.000544	0.003331	0.000665	0.000478	0.000582	0.000493
0.000051	0.000478	0.000081	0.000822	0.181642	0.018251	0.008951	0.003890	0.000029	0.000018	0.000061	0.000025	0.000016
0.017133	0.003277	0.003287	0.028672	0.008075	0.015792	0.009258	0.008818	0.008769	0.007420	0.015975	0.015737	0.017311
0.020144	0.021608	0.009597	0.030858	0.013530	0.014955	0.011027	0.011048	0.016256	0.011581	0.017208	0.016668	0.009146
0.000457	0.000411	0.000609	0.000582	0.000511	0.000680	0.000651	0.000417	0.000637	0.000435	0.000442	0.001505	0.000261
0.016324	0.005380	0.003988	0.014942	0.011445	0.006541	0.006924	0.005311	0.012630	0.007316	0.016945	0.031887	0.005731
0.001869	0.003467	0.000944	0.002211	0.002586	0.002271	0.002948	0.002730	0.007459	0.008113	0.001836	0.065405	0.001014
0.000339	0.000494	0.000145	0.001257	0.000251	0.000437	0.000297	0.000202	0.002236	0.000909	0.000496	0.000283	0.000275
0.000795	0.000579	0.000704	0.003017	0.003179	0.006747	0.001019	0.000801	0.000979	0.001117	0.000552	0.002296	0.000320
0.000419	0.000550	0.000574	0.000546	0.000287	0.000549	0.000580	0.000306	0.000341	0.000346	0.000438	0.000270	0.000287
0.000363	0.000222	0.000139	0.000225	0.000270	0.000268	0.001173	0.000800	0.000276	0.000198	0.000183	0.001431	0.000058
0.000761	0.000492	0.001193	0.000854	0.000737	0.000274	0.000448	0.000369	0.000388	0.000382	0.000453	0.001882	0.000199
0.002462	0.002636	0.003155	0.003208	0.002328	0.004256	0.004110	0.002013	0.003134	0.003909	0.002398	0.004186	0.001815
0.004337	0.004621	0.005627	0.005681	0.004118	0.007584	0.007310	0.003563	0.005523	0.006748	0.004236	0.023301	0.003215
0.000172	0.000235	0.000084	0.000158	0.000131	0.000138	0.000131	0.000101	0.000158	0.000683	0.000155	0.005736	0.000092
0.000702	0.000985	0.000443	0.000671	0.000695	0.000572	0.000709	0.000463	0.000940	0.000983	0.000547	0.005296	0.000352
0.002004	0.001083	0.000479	0.001706	0.002231	0.001391	0.000899	0.000796	0.001031	0.001618	0.001108	0.009838	0.000531
0.001987	0.001255	0.000417	0.001114	0.002903	0.000698	0.000859	0.000923	0.001187	0.001858	0.001143	0.012690	0.000508
0.000825	0.001189	0.000727	0.000698	0.000448	0.000448	0.000617	0.000448	0.000487	0.000515	0.000753	0.000681	0.000365
0.002904	0.005883	0.001372	0.002577	0.004650	0.002105	0.002778	0.002385	0.004868	0.003372	0.002067	0.013575	0.001303
0.000685	0.001204	0.000426	0.000800	0.000580	0.000697	0.000580	0.000473	0.000687	0.003510	0.000662	0.030729	0.000523
0.000748	0.000989	0.000346	0.000762	0.000492	0.000723	0.000527	0.000403	0.000756	0.004684	0.000787	0.040528	0.000459
0.002656	0.003045	0.000206	0.000549	0.015074	0.007152	0.003680	0.002720	0.000546	0.003217	0.001074	0.012260	0.000540
0.001217	0.001146	0.000222	0.000704	0.001527	0.000950	0.000613	0.000458	0.000473	0.002810	0.000731	0.017560	0.000407
0.009250	0.003814	0.000537	0.005223	0.001467	0.001309	0.001071	0.000833	0.001341	0.004656	0.004356	0.035635	0.000977
0.000522	0.000745	0.000240	0.000482	0.000403	0.000500	0.000364	0.000276	0.000466	0.002859	0.000510	0.025129	0.000311
0.000953	0.000675	0.000040	0.000089	0.000052	0.000081	0.000066	0.000046	0.000102	0.000567	0.000302	0.004221	0.000088
0.000051	0.000760	0.000019	0.000042	0.000172	0.000076	0.000048	0.000035	0.000040	0.000222	0.000046	0.001851	0.000082
0.001398	0.000678	0.000759	0.000828	0.000273	0.000333	0.000202	0.000158	0.000259	0.001033	0.000809	0.008114	0.000270
0.000729	0.001401	0.000083	0.000339	0.000155	0.000110	0.000155	0.000070	0.000235	0.000362	0.000571	0.000918	0.000746
0.000095	0.000095	0.000028	0.000058	0.000053	0.000088	0.000061	0.000092	0.000068	0.000367	0.000125	0.001129	0.000070
0.000000	0.000000	0.000000	0.000000	0.000000	0.000000	0.000000	0.000000	0.000000	0.000000	0.000000	0.000000	0.000000
0.000083	0.000375	0.000041	0.000087	0.000051	0.000087	0.000062	0.000047	0.000089	0.000581	0.000091	0.005222	0.000054
0.004683	0.006669	0.002286	0.004895	0.002863	0.004853	0.003443	0.002610	0.004981	0.003261	0.005091	0.293933	0.003011
0.000063	0.001008	0.000091	0.000152	0.000061	0.000046	0.000095	0.000145	0.000048	0.000040	0.000044	0.000000	0.000025
0.002668	0.004485	0.000874	0.001738	0.000648	0.000595	0.000399	0.000283	0.001299	0.001082	0.001782	0.005808	0.000779
0.015285	0.003033	0.003550	0.010475	0.001546	0.002021	0.005558	0.003824	0.007950	0.008545	0.008859	0.002721	0.006509
0.000349	0.000266	0.000310	0.000437	0.000445	0.000509	0.000382	0.000291	0.000283	0.000289	0.000281	0.001364	0.000156
0.000000	0.000000	0.000000	0.000000	0.000000	0.000000	0.000000	0.000000	0.000000	0.000000	0.000000	0.000000	0.000000
0.006538	0.010992	0.006750	0.005748	0.004138	0.003670	0.005449	0.003966	0.003843	0.003100	0.006446	0.003469	0.002919
0.000000	0.000000	0.000000	0.000000	0.000000	0.000000	0.000000	0.000000	0.000000	0.000000	0.000000	0.000000	0.000000
0.000000	0.000000	0.000000	0.000000	0.000000	0.000000	0.000000	0.000000	0.000000	0.000000	0.000000	0.000000	0.000000
0.018620	0.018242	0.030707	0.020532	0.019899	0.027019	0.026164	0.019380	0.013101	0.009945	0.019466	0.022150	0.009671
0.002188	0.003775	0.005283	0.004139	0.003847	0.006063	0.007684	0.006579	0.002876	0.001139	0.002038	0.004364	0.002481
0.003053	0.005721	0.009734	0.012543	0.006336	0.005399	0.008239	0.008833	0.003808	0.001499	0.002485	0.002390	0.001960
0.003875	0.031854	0.007701	0.004989	0.005575	0.012756	0.005506	0.005308	0.001482	0.001686	0.006336	0.002051	0.001364
0.065432	0.024071	0.018425	0.049878	0.008994	0.038							

	671	672	673	674	679	681	691	行和	感応度係数
	宿泊業	飲食サービス	洗濯・理容・美容・浴場業	娯楽サービス	その他の対個人サービス	事務用品	分類不明		
011 耕種農業	0.024809	0.066513	0.000389	0.002406	0.010136	0.001703	0.001305	2.070608	1.037602
012 畜産	0.003026	0.009525	0.000377	0.000667	0.000566	0.000100	0.000108	1.193761	0.598205
013 農業サービス	0.001171	0.003244	0.000919	0.000977	0.000427	0.000073	0.000063	1.173030	0.587817
015 林業	0.001657	0.002860	0.000224	0.000434	0.000638	0.001272	0.002332	1.480347	0.741816
017 漁業	0.006387	0.014125	0.000080	0.000136	0.001096	0.001208	0.000177	1.169379	0.585988
061 石炭・原油・天然ガス	0.045131	0.037095	0.031747	0.032948	0.028391	0.032934	0.057624	8.278965	4.148672
062 その他の鉱業	0.001036	0.001398	0.001058	0.000810	0.001230	0.004497	0.004739	2.860773	1.433562
111 食料品	0.066354	0.217739	0.001052	0.000723	0.010924	0.003024	0.004712	2.522706	1.264150
112 飲料	0.027414	0.085027	0.000016	0.000018	0.002384	0.000062	0.000040	1.240549	0.621651
113 飼料・有機質肥料(別掲を除く。)	0.001763	0.005038	0.000028	0.001076	0.000359	0.000162	0.000091	1.629273	0.816445
114 たばこ	0.000000	0.000000	0.000000	0.000000	0.000000	0.000000	0.000000	1.000000	0.501110
151 繊維工業製品	0.004567	0.001757	0.002634	0.004822	0.003267	0.028381	0.034097	1.992673	1.154141
152 衣服・その他の繊維既製品	0.011095	0.003076	0.006612	0.004399	0.007094	0.006368	0.003160	1.348910	0.675952
161 木材・木製品	0.002132	0.002928	0.001392	0.002812	0.002694	0.007898	0.015212	1.874818	0.939490
162 家具・装飾品	0.004495	0.003896	0.001763	0.006382	0.004521	0.002460	0.002433	1.292445	0.648058
163 パルプ・紙・板紙・加工紙	0.008445	0.011121	0.006116	0.008009	0.005671	0.038686	0.026391	3.619513	1.813777
164 紙加工品	0.006471	0.014996	0.003234	0.002566	0.004138	0.013704	0.013564	2.025507	1.015002
191 印刷・製版・製本	0.005203	0.007044	0.005062	0.010847	0.006186	0.007679	0.007267	1.778280	0.891144
201 化学肥料	0.001168	0.003021	0.000170	0.000348	0.001245	0.000418	0.000353	1.362254	0.682639
202 無機化学工業製品	0.002415	0.003631	0.004671	0.001859	0.001505	0.005556	0.029123	2.107256	1.055967
203 石油化学系基礎製品	0.001522	0.002179	0.002208	0.001096	0.001162	0.009572	0.009879	2.667985	1.336954
204 有機化学工業製品(石油化学系基礎製)	0.004847	0.006875	0.007066	0.003485	0.003607	0.028526	0.031194	3.682090	1.845132
205 合成樹脂	0.002080	0.003334	0.001700	0.002004	0.001254	0.017053	0.018086	1.701296	0.852532
206 化学繊維	0.001488	0.000500	0.000910	0.000986	0.001060	0.005126	0.003989	1.347595	0.675293
207 医薬品	0.000425	0.000416	0.000100	0.000147	0.000127	0.000055	0.000362	1.321977	0.662456
208 化学最終製品(医薬品を除く。)	0.008831	0.010884	0.029751	0.005314	0.011818	0.039634	0.144247	2.578754	1.317777
211 石油製品	0.025164	0.021557	0.027600	0.024531	0.019950	0.027642	0.040678	5.480598	2.746883
212 石炭製品	0.000949	0.001345	0.000748	0.000702	0.000820	0.001067	0.015583	1.550161	0.776801
221 プラスチック製品	0.012655	0.021577	0.009990	0.012356	0.007032	0.084258	0.067906	3.531155	1.769497
222 ガラス製品	0.003980	0.002216	0.002115	0.004028	0.002286	0.014495	0.006782	1.583350	0.793433
231 なめし革・革製品・毛皮	0.000830	0.000292	0.000646	0.000476	0.001668	0.000803	0.000819	1.217296	0.609999
251 ガラス・ガラス製品	0.001648	0.002132	0.000552	0.001295	0.000571	0.004012	0.006124	1.325509	0.664226
252 セメント・セメント製品	0.000435	0.000375	0.000436	0.000361	0.000506	0.000534	0.024160	1.443790	0.723497
253 陶磁器	0.001178	0.001278	0.000058	0.000107	0.000263	0.001770	0.001177	1.112928	0.557699
259 その他の窯業・土石製品	0.000599	0.000806	0.000481	0.001107	0.000958	0.006992	0.003568	1.400379	0.701744
261 鉄鉄・粗鋼	0.002970	0.004202	0.003440	0.001783	0.004193	0.005461	0.210172	4.855725	2.433252
262 鋼材	0.005235	0.007407	0.005920	0.003130	0.007426	0.009548	0.377183	5.226617	2.619110
263 鋳造品(鉄)	0.000188	0.000216	0.000145	0.000151	0.000177	0.000467	0.000440	1.188578	0.595608
269 その他の鉄鋼製品	0.000843	0.001473	0.000786	0.000546	0.001039	0.001976	0.013059	1.549874	0.776658
271 非鉄金属製・精製	0.001256	0.001512	0.001236	0.000926	0.001128	0.008581	0.005246	2.498933	1.252240
272 非鉄金属加工製品	0.001554	0.001704	0.001388	0.000841	0.001192	0.007086	0.001726	1.740951	0.872408
281 建設用・建築用金属製品	0.000717	0.000571	0.000573	0.000748	0.000670	0.001994	0.001022	1.420979	0.712067
289 その他の金属製品	0.005694	0.012918	0.005452	0.002166	0.007343	0.010046	0.006462	2.287607	1.146343
291 はん用機械	0.000864	0.000748	0.000776	0.000709	0.000573	0.010174	0.002677	1.437232	0.720211
301 生産用機械	0.000794	0.000735	0.000663	0.000720	0.000606	0.001189	0.002846	1.352536	0.677679
311 業務用機械	0.000523	0.000493	0.000416	0.004795	0.000745	0.000745	0.026624	1.193323	0.597986
321 電子デバイス	0.000425	0.000395	0.000379	0.000892	0.000408	0.005853	0.001238	1.976617	0.990503
329 その他の電子部品	0.001006	0.000949	0.000970	0.001396	0.000871	0.046105	0.002844	2.140487	1.078202
331 産業用電気機器	0.000498	0.000450	0.000415	0.000501	0.000349	0.000753	0.001606	1.431339	0.712583
332 民生用電気機器	0.000087	0.000079	0.000077	0.000321	0.000063	0.000083	0.000349	1.088906	0.545662
333 電子応用装置・電気計測器	0.000039	0.000036	0.000033	0.000060	0.000030	0.000188	0.000225	1.050375	0.526343
339 その他の電気機械	0.000373	0.000300	0.000250	0.000847	0.000290	0.001128	0.000673	1.196173	0.599114
341 通信・映像・音響機器	0.000151	0.000331	0.000094	0.000454	0.000122	0.000213	0.000370	1.061091	0.531723
342 電子計算機・同附属装置	0.000085	0.000054	0.000048	0.000061	0.000052	0.000066	0.000132	1.096327	0.549381
351 乗用車	0.000000	0.000000	0.000000	0.000000	0.000000	0.000000	0.000000	1.000000	0.501110
352 その他の自動車	0.000092	0.000080	0.000078	0.000083	0.000063	0.000086	0.000350	1.017005	0.509631
353 自動車部品・同附属品	0.005149	0.004500	0.004376	0.004696	0.003532	0.004829	0.017546	2.352131	1.178676
354 船舶・同修理	0.000404	0.000674	0.000045	0.000074	0.000096	0.000227	0.000647	1.153595	0.578078
359 その他の輸送機械・同修理	0.000643	0.000639	0.000593	0.000675	0.000804	0.000810	0.014138	1.490686	0.746997
391 その他の製造工業製品	0.004187	0.003792	0.006003	0.008665	0.010219	0.152644	0.002929	1.512690	0.758024
392 再生资源回収・加工処理	0.000685	0.000836	0.000441	0.000411	0.000447	0.001129	0.004909	1.399778	0.701443
411 建築	0.000000	0.000000	0.000000	0.000000	0.000000	0.000000	0.000000	1.000000	0.501110
412 建設補修	0.006486	0.005012	0.004990	0.006467	0.005532	0.006330	0.009306	1.708361	0.856077
413 公共事業	0.000000	0.000000	0.000000	0.000000	0.000000	0.000000	0.000000	1.000000	0.501110
419 その他の土木建設	0.000000	0.000000	0.000000	0.000000	0.000000	0.000000	0.000000	1.000000	0.501110
461 電力	0.058570	0.039250	0.039524	0.046079	0.033426	0.033091	0.048282	5.362852	2.687964
462 ガス・熱供給	0.020476	0.020258	0.010255	0.002647	0.007999	0.004538	0.006286	1.494747	0.751403
471 水道	0.015270	0.012403	0.017792	0.006797	0.006886	0.003396	0.003226	1.523885	0.763634
481 廃棄物処理	0.049735	0.017952	0.014169	0.014215	0.015488	0.002433	0.041157	1.569301	0.786257
511 商業	0.085822	0.177158	0.044902	0.038023	0.051257	0.334295	0.056291	7.977477	3.997594
531 金融・保険	0.035658	0.019930	0.012215	0.018640	0.015078	0.026599	0.033356	3.687778	1.847982
551 不動産仲介及び賃貸	0.021706	0.021287	0.034435	0.013285	0.034216	0.017890	0.095589	2.961489	1.480933
552 住宅賃貸料	0.000000	0.000000	0.000000	0.000000	0.000000	0.000000	0.000000	1.000000	0.501110
553 住宅賃貸料(帰属賃貸)	0.000000	0.000000	0.000000	0.000000	0.000000	0.000000	0.000000	1.000000	0.501110
571 鉄道輸送	0.003641	0.004557	0.003255	0.003381	0.003671	0.005738	0.004463	1.405656	0.704388
572 道路輸送(自家輸送を除く。)	0.015638	0.027860	0.007730	0.008299	0.025151	0.068333	0.020348	3.700654	1.854435
573 自家輸送	0.039953	0.019599	0.019230	0.029822	0.030177	0.029134	0.058508	3.461511	1.734598
574 水運	0.002838	0.003586	0.001945	0.001984	0.002246	0.008947	0.024487	2.434042	1.219723
575 航空輸送	0.002022	0.001850	0.002130	0.002628	0.002326	0.002493	0.001942	1.253899	0.628386
576 貨物利用運送	0.001135	0.002213	0.000568	0.000528	0.000648	0.005684	0.001364	1.169957	0.586277
577 倉庫	0.003021	0.005191	0.001523	0.001479	0.001561	0.008628	0.003661	1.452283	0.727804
578 運輸附帯サービス	0.076428	0.008226	0.003930	0.008116	0.006012	0.008215	0.035794	2.321105	1.163129
579 郵便・信書便	0.002182	0.001952	0.001749	0.001307	0.003184	0.001189	0.002214	1.177859	0.590237
591 通信	0.011624	0.013678	0.011457	0.006217	0.007583	0.008777	0.070957	2.158678	1.081735
592 放送	0.005834	0.013702	0.013718	0.007504	0.005219	0.005759	0.005288	2.073499	1.039051
593 情報サービス	0.023323	0.011707	0.005814	0.015899	0.012719	0.015159	0.015960	2.540293	1.272966
594 インターネット付随サービス	0.003230	0.004014	0.002925	0.003995	0.002961	0.005089	0.004361	1.580569	0.792039
595 映像・音声・文字情報制作	0.010415	0.011619	0.013874	0.026440	0.009623	0.007797	0.008914	2.411278	1.208315
611 公務	0.000965	0.000999	0.001400	0.000504	0.001677	0.010155	0.151170	1.279141	0.640990
631 教育	0.000783	0.001089	0.001364	0.000580	0.000924	0.000612	0.011901	1.113714	0.558093
632 研究	0.00								

最終需要項目別生産誘発額

(単位:百万円)

	711	721	731	732	741	751	761	810	
	家計外消費支出(列)	民間消費支出	一般政府消費支出	一般政府消費支出(社会資本等減耗分)	県内総固定資本形成(公的)	県内総固定資本形成(民間)	在庫純増	移輸出	合計
011 耕種農業	628	9,689	482	20	219	946	23	94,492	106,499
012 畜産	84	893	59	5	4	128	0	3,122	4,296
013 農業サービス	34	1,510	61	11	9	46	1	3,797	5,408
015 林業	74	981	35	3	82	223	1,342	6,631	9,370
017 漁業	232	2,263	167	2	2	4	-48	14,594	17,312
061 石炭・原油・天然ガス	0	0	0	0	0	0	0	0	0
062 その他の鉱業	-1	2	2	0	96	40	-29	3,261	3,371
111 食料品	2,549	39,986	1,181	47	6	12	177	112,851	156,810
112 飲料	997	6,943	104	2	0	1	63	35,193	43,303
113 飼料・有機質肥料(別掲を除く。)	4	122	6	3	3	14	22	1,565	1,738
114 たばこ	0	0	0	0	0	0	0	0	0
151 繊維工業製品	8	184	30	5	28	53	-4	39,711	40,015
152 衣服・その他の繊維既製品	57	2,003	122	22	39	126	48	22,842	25,258
161 木材・木製品	28	275	52	11	816	2,496	-118	25,891	29,450
162 家具・装備品	71	784	361	56	253	1,309	-45	15,125	17,913
163 パルプ・紙・板紙・加工紙	-19	469	344	80	180	391	-114	15,367	16,698
164 紙加工品	402	2,740	817	98	380	360	98	13,499	18,202
191 印刷・製版・製本	130	2,856	1,212	356	237	493	-8	7,112	12,388
201 化学肥料	2	40	0	2	6	4	0	726	786
202 無機化学工業製品	54	583	280	140	264	561	25	24,277	26,185
203 石油化学系基礎製品	2	33	21	49	57	233	-1,427	86,115	85,083
204 有機化学工業製品(石油化学系基礎製)	1	108	35	17	28	87	114	71,820	72,215
205 合成樹脂	6	17	6	1	6	8	-7	1,908	1,940
206 化学繊維	0	0	0	0	0	0	0	36	36
207 医薬品	0	188	710	1	0	1	-46	17,440	18,307
208 化学最終製品(医薬品を除く。)	274	5,440	610	172	601	1,162	1,065	275,716	285,040
211 石油製品	373	22,740	2,442	789	2,474	2,103	-16,103	549,981	564,801
212 石炭製品	30	384	71	15	3,834	518	-276	43,872	48,439
221 プラスチック製品	68	1,329	140	55	463	564	-113	52,019	54,536
222 ゴム製品	11	490	111	23	88	61	-14	11,885	12,654
231 なめし革・革製品・毛皮	14	391	5	2	2	5	-9	1,062	1,473
251 ガラス・ガラス製品	10	68	28	6	28	82	6	3,191	3,419
252 セメント・セメント製品	8	294	103	31	8,798	4,111	-60	19,228	32,512
253 陶磁器	1	7	4	0	6	16	0	56	85
259 その他の窯業・土石製品	13	375	47	21	639	803	-58	5,676	7,517
261 鉄鉄・粗鋼	41	631	393	82	3,330	2,586	-7,881	393,331	392,513
262 鋼材	79	1,655	751	158	6,851	6,653	-3,502	402,682	415,326
263 鋳造品(鉄)	0	3	1	0	1	24	-14	917	1,008
269 その他の鉄鋼製品	5	81	27	7	173	267	-17	19,447	19,989
271 非鉄金属製錬・精製	-1	-77	-3	-1	-11	-20	4	882	814
272 非鉄金属加工製品	3	41	45	3	100	173	-22	14,037	14,380
281 建設用・建築用金属製品	3	144	41	14	1,575	2,162	-79	31,994	35,855
289 その他の金属製品	75	803	175	64	707	1,405	-78	31,697	34,849
291 はん用機械	6	385	16	24	977	9,792	546	238,730	250,477
301 生産用機械	3	206	28	10	97	6,346	-174	97,815	104,332
311 業務用機械	10	267	522	23	318	1,490	-2	10,338	12,967
321 電子デバイス	0	0	0	0	0	0	0	0	0
329 その他の電子部品	5	377	86	45	49	130	49	13,051	13,793
331 産業用電気機器	1	52	7	2	114	2,021	0	3,247	5,444
332 民生用電気機器	5	212	1	1	2	73	2	5,085	5,381
333 電子応用装置・電気計測器	0	1	1	1	20	61	-1	1,557	1,640
339 その他の電気機械	25	1,375	50	20	1,086	1,426	18	1,419	5,420
341 通信・映像・音響機器	0	54	1	0	29	14	0	647	746
342 電子計算機・同附属装置	0	8	0	0	12	16	0	1,299	1,335
351 薬用車	0	0	0	0	0	0	0	0	0
352 その他の自動車	0	0	0	0	0	0	0	0	0
353 自動車部品・同附属品	5	304	43	15	28	32	17	7,765	8,208
354 船舶・同修理	7	176	106	55	2,142	248	2	2,780	5,517
359 その他の輸送機械・同修理	0	2	1	0	2	4	-0	1,169	1,178
391 その他の製造工業製品	130	1,251	132	39	624	1,151	-12	15,326	18,642
392 再生资源回収・加工処理	18	1,242	76	15	264	118	-103	7,807	9,437
411 建築	0	0	0	0	40,992	147,782	0	0	187,874
412 建設補修	230	9,675	3,265	1,124	18,163	13,425	-52	9,966	55,794
413 公共事業	0	0	0	0	227,425	0	0	0	227,425
419 その他の土木建設	0	0	0	0	0	50,773	0	0	50,773
461 電力	1,598	66,065	10,502	2,183	2,507	3,434	-397	117,225	203,118
462 ガス・熱供給	859	9,281	2,638	455	2,507	722	-28	9,279	23,647
471 水道	599	38,522	-7,891	2,171	705	1,425	-18	5,658	41,172
481 廃棄物処理	880	8,153	28,710	6,621	1,284	904	-12	6,906	53,447
511 商業	10,882	226,833	17,252	1,451	14,283	33,300	104	220,529	524,634
531 金融・保険	886	145,301	9,888	2,420	5,399	4,603	-116	29,315	197,696
551 不動産仲介及び賃貸	930	25,158	8,947	507	2,062	6,726	-48	24,360	68,583
552 住宅賃貸料	0	48,774	786	0	0	0	0	0	49,560
553 住宅賃貸料(帰属家賃)	0	351,397	0	0	0	0	0	0	351,397
571 鉄道輸送	135	8,607	965	342	310	518	-5	5,659	16,531
572 道路輸送(自家輸送を除く。)	2,026	33,091	3,398	660	4,655	6,149	-106	61,624	111,498
573 自家輸送	974	20,691	7,804	2,134	7,828	8,046	-18	30,564	78,022
574 水運	47	1,445	200	44	517	419	-182	56,798	59,287
575 航空輸送	5	281	26	8	8	18	-0	1,718	2,064
576 貨物利用運送	24	434	73	8	126	136	-8	2,029	2,823
577 倉庫	136	2,200	622	203	412	507	-198	6,264	10,146
578 運輸附帯サービス	313	13,554	1,223	290	850	933	-3	24,068	41,222
579 郵便・信書便	161	3,522	1,073	409	300	515	-0	1,945	7,922
591 通信	1,355	82,234	3,430	1,160	2,438	2,969	-11	23,135	116,710
592 放送	262	8,902	167	24	67	100	-1	2,350	11,871
593 情報サービス	81	3,417	795	247	2,338	4,039	1	4,151	15,068
594 インターネット付随サービス	103	3,474	182	52	137	218	-2	1,122	6,287
595 映像・音声・文字情報制作	167	3,550	813	204	240	367	-57	2,870	8,154
611 公務	37	9,729	147,526	81,957	346	533	-5	1,431	241,554
631 教育	37	36,687	97,501	24,921	114	148	-1	13,132	172,539
632 研究	0	491	839	15,982	17,757	75,272	0	12,989	123,331
641 医療	1,454	62,547	321,788	0	0	0	0	0	385,789
642 保健衛生	3,256	1,652	5,783	47	20	27	-5	324	11,104
643 社会保険・社会福祉	1,270	45,438	40,172	280	0	0	0	0	87,160
644 介護	0	5,619	100,563	0	0	0	0	0	106,182
659 他に分類されない会員制団体	157	27,757	757	141	526	786	-15	21,701	51,810
661 物品賃貸サービス	280	4,949	3,298	668	3,867	3,180	-12	7,896	24,128
662 広告	89	1,541	241	50	127	195	1	2,150	4,395
663 自動車整備・機械修理	612	37,446	5,288	1,809	3,505	3,994	-45	21,563	74,173
669 その他の対事業所サービス	1,357	33,249	15,466	4,118	17,211	19,735	-56	29,407	120,487
671 宿泊業	1,079	1,320	0	0	0	0	0	47,482	49,881
672 飲食サービス	42,047	92,474	1,046	49	0	0	0	14,918	150,535
673 洗濯・理容・美容・浴場業	305	24,722	4,231	17	25	20	-0	2,211	31,531
674 娯楽サービス	4,757	36,517	49	12	13	20	-2	5,485	46,850
679 その他の対個人サービス	589	33,114	291	80	174	278	-1	817	35,342
681 事務用品	120	2,619	2,023	459	943	874	-0	2,575	9,612
691 分類不明	250	5,276	2,744	518	2,306	3,552	-30	9,538	24,154
合計	86,919	1,691,089	856,628	156,446	417,493	449,875	-28,037	3,725,229	7,355,642

最終需要項目別生産誘発係数

	711	721	731	732	741	751	761	810	
	家計外 消費支出(列)	民間 消費支出	一般政府 消費支出	一般政府 消費支出 (社会資本 等減耗分)	県内総固定 資本形成 (公的)	県内総固定 資本形成 (民間)	在庫純増	移輸出	平均
011 耕種農業	0.005785	0.004743	0.000662	0.000151	0.000593	0.001630	-0.000375	0.034369	0.016018
012 畜産	0.000773	0.000437	0.000082	0.000038	0.000010	0.000221	-0.000005	0.001136	0.000646
013 農業サービス	0.000316	0.000739	0.000084	0.000083	0.000023	0.000079	-0.000014	0.001381	0.000822
015 林業	0.000686	0.000480	0.000048	0.000020	0.000221	0.000385	-0.021538	0.002412	0.001409
017 漁業	0.002137	0.001108	0.000229	0.000018	0.000006	0.000007	-0.000768	0.005308	0.002604
061 石炭・原油・天然ガス	0.000000	0.000000	0.000000	0.000000	0.000000	0.000000	0.000000	0.000000	0.000000
062 その他の鉱業	-0.000006	0.000001	0.000002	0.000003	0.000259	0.000069	0.000471	0.001186	0.000507
111 食料品	0.023484	0.019575	0.001621	0.000361	0.000016	0.000021	-0.002840	0.041047	0.023586
112 飲料	0.009191	0.003399	0.001443	0.000113	0.000001	0.000001	-0.011011	0.012801	0.006513
113 服飾・有機質肥料(別掲を除く。)	0.000032	0.000060	0.000008	0.000023	0.000009	0.000024	-0.000353	0.000569	0.000261
114 たばこ	0.000000	0.000000	0.000000	0.000000	0.000000	0.000000	0.000000	0.000000	0.000000
151 繊維工業製品	0.000077	0.000090	0.000042	0.000041	0.000075	0.000091	0.000061	0.014444	0.006019
152 衣服・その他の繊維既製品	0.000524	0.000980	0.001068	0.001055	0.000105	0.000216	-0.000764	0.008308	0.003799
161 木材・木製品	0.000254	0.000135	0.000071	0.000081	0.002208	0.004301	0.001996	0.009417	0.004430
162 家具・装飾品	0.000654	0.000384	0.000495	0.000425	0.000684	0.002256	0.000730	0.005501	0.002694
163 パルプ・紙・板紙・加工紙	-0.000175	0.000230	0.000472	0.000608	0.000486	0.000674	0.001827	0.005589	0.002512
164 紙加工品	0.003708	0.001341	0.001122	0.000748	0.000669	0.000620	-0.000608	0.004910	0.002738
191 印刷・製版・製本	0.001199	0.001398	0.001664	0.002704	0.000642	0.000850	0.000136	0.002587	0.001863
201 化学肥料	0.000020	0.000020	0.000003	0.000002	0.000016	0.000007	-0.000008	0.000264	0.000118
202 無機化学工業製品	0.000485	0.000285	0.000385	0.001087	0.000714	0.000967	-0.000402	0.000830	0.003928
203 石油化学系基礎製品	0.000016	0.000016	0.000029	0.000374	0.000155	0.000402	0.022914	0.031322	0.012797
204 有機化学工業製品(石油化学系基礎製)	0.000057	0.000053	0.000048	0.000132	0.000076	0.000150	-0.001822	0.026123	0.010862
205 合成樹脂	0.000008	0.000008	0.000008	0.000005	0.000016	0.000015	0.000129	0.000694	0.000292
206 化学繊維	0.000000	0.000000	0.000000	0.000000	0.000000	0.000000	0.000000	0.000013	0.000005
207 医薬品	0.000113	0.000092	0.000974	0.000907	0.000001	0.000001	0.000730	0.006343	0.002754
208 化学最終製品(医薬品を除く。)	0.002521	0.002663	0.000837	0.001307	0.001626	0.002003	-0.017094	0.00285	0.042873
211 石油製品	0.003444	0.011132	0.003352	0.006004	0.006940	0.003624	0.258516	0.200442	0.004951
212 石炭製品	0.000183	0.000188	0.000098	0.000112	0.010367	0.000893	0.004424	0.015057	0.007286
221 プラスチック製品	0.000623	0.000651	0.000193	0.000417	0.001252	0.000972	0.001806	0.018921	0.008201
222 プラスチック製品	0.000099	0.000240	0.000152	0.001741	0.000229	0.000105	0.000228	0.004323	0.001903
231 なめし革・革製品・毛皮	0.000132	0.000191	0.000070	0.000018	0.000006	0.000009	0.000143	0.000386	0.000222
251 ガラス・ガラス製品	0.000088	0.000034	0.000039	0.000049	0.000075	0.000142	-0.000076	0.001161	0.000514
252 セラミック・セメント製品	0.000072	0.000144	0.000141	0.000234	0.023787	0.007088	0.000971	0.006904	0.004890
253 陶磁器	0.000013	0.000004	0.000005	0.000002	0.000015	0.000028	-0.000004	0.000018	0.000013
259 その他の窯業・土石製品	0.000123	0.000184	0.000064	0.000157	0.001728	0.001384	0.000926	0.002065	0.001131
261 鉄鉄・粗鋼	0.000381	0.000309	0.000540	0.000626	0.000904	0.004456	0.126529	0.143464	0.059037
262 鋼材	0.000727	0.000810	0.001031	0.001200	0.018524	0.011464	0.056228	0.146065	0.062469
263 鋳造品(鉄)	0.000002	0.000001	0.000001	0.000001	0.000064	0.000134	0.000231	0.000334	0.000152
269 その他の鉄鋼製品	0.000044	0.000040	0.000037	0.000055	0.000467	0.000460	0.000278	0.007073	0.003007
271 非鉄金属製錬・精製	-0.000005	-0.000038	-0.000004	-0.000004	-0.000030	-0.000035	-0.000060	0.000321	0.000122
272 非鉄金属加工製品	0.000026	0.000020	0.000002	0.000019	0.000271	0.000298	0.000358	0.000106	0.002163
281 建設用・建築用金属製品	0.000028	0.000071	0.000056	0.001006	0.004259	0.003725	0.001260	0.011637	0.005393
289 その他の金属製品	0.000692	0.000393	0.000240	0.000488	0.001912	0.002421	0.001246	0.011529	0.005242
291 はん用機械	0.000055	0.000189	0.000022	0.000184	0.002641	0.016872	-0.008772	0.086832	0.037674
301 圧入用機械	0.000030	0.000101	0.000038	0.000074	0.000263	0.010935	0.002796	0.035578	0.015692
311 業務用機械	0.000091	0.000131	0.000116	0.000176	0.000861	0.002568	0.000025	0.003760	0.001950
321 電子デバイス	0.000000	0.000000	0.000000	0.000000	0.000000	0.000000	0.000000	0.000000	0.000000
329 その他の電子部品	0.000045	0.000185	0.000118	0.000340	0.001133	0.000225	-0.000793	0.004747	0.002075
331 産業用電気機器	0.000008	0.000025	0.000010	0.000019	0.000309	0.003482	-0.000003	0.001181	0.000819
332 民生用電気機器	0.000044	0.000104	0.000002	0.000005	0.000007	0.000126	-0.000037	0.000189	0.000809
333 電子応用装置・電気計測器	0.000000	0.000000	0.000002	0.000004	0.000054	0.000106	0.000004	0.000566	0.000247
339 その他の電気機械	0.000227	0.000673	0.000069	0.000148	0.002938	0.002458	-0.000295	0.000116	0.000815
341 通信・映像・音響機器	0.000007	0.000027	0.000001	0.000002	0.000073	0.000024	-0.000007	0.000235	0.000112
342 電子計算機・同附属装置	0.000000	0.000004	0.000000	0.000000	0.000028	0.000028	-0.000000	0.000473	0.000201
351 電圧器	0.000000	0.000000	0.000000	0.000000	0.000000	0.000000	0.000000	0.000000	0.000000
352 その他の自動車	0.000000	0.000000	0.000000	0.000000	0.000000	0.000000	0.000000	0.000000	0.000000
353 自動車部品・同附属品	0.000045	0.000149	0.000058	0.000111	0.000076	0.000055	-0.000269	0.002824	0.001235
354 船舶・同修理	0.000068	0.000086	0.000145	0.000421	0.005792	0.000427	-0.000030	0.001011	0.000830
359 その他の輸送機械・同修理	0.000000	0.000001	0.000001	0.000003	0.000005	0.000006	0.000000	0.000425	0.000177
391 その他の製造工業製品	0.001202	0.000612	0.000181	0.000299	0.001689	0.001983	0.000194	0.005574	0.002804
392 再生资源回収・加工処理	0.000165	0.000608	0.000104	0.000116	0.000714	0.000203	0.001648	0.002840	0.001419
411 建設	0.000000	0.000000	0.000000	0.000000	0.108401	0.254645	0.000000	0.000000	0.028258
412 建設補修	0.002121	0.004736	0.004481	0.008549	0.049108	0.023132	0.000839	0.003625	0.008392
413 公営事業	0.000000	0.000000	0.000000	0.000000	0.614915	0.000000	0.000000	0.000000	0.034207
419 その他の土木建設	0.000000	0.000000	0.000000	0.000000	0.000000	0.087487	0.000000	0.000000	0.007627
461 電力	0.014729	0.032341	0.014414	0.016608	0.060778	0.005918	0.006370	0.042638	0.030551
462 ガス・熱供給	0.007914	0.004543	0.003621	0.003459	0.001193	0.001244	0.000442	0.003375	0.003557
471 水道	0.005521	0.018858	-0.010830	0.016513	0.001906	0.002456	0.000286	0.002058	0.006193
481 廃棄物処理	0.008111	0.003991	0.039407	0.050365	0.003472	0.001558	0.000189	0.002512	0.008039
511 商業	0.100276	0.111043	0.023680	0.011035	0.038619	0.057379	-0.001666	0.080212	0.078910
531 保険・保険	0.008169	0.071130	0.013572	0.018405	0.014597	0.007932	0.001858	0.006863	0.029375
551 不動産仲介及び賃貸	0.008573	0.012316	0.012281	0.003853	0.005413	0.011590	0.000769	0.008860	0.010315
552 住宅賃貸料	0.000000	0.023877	0.001079	0.000000	0.000000	0.000000	0.000000	0.000000	0.007454
553 住宅賃貸料(帰属賃貸)	0.000000	0.172021	0.000000	0.000000	0.000000	0.000000	0.000000	0.000000	0.052853
571 鉄道輸送	0.001240	0.004214	0.001325	0.002605	0.000838	0.000892	0.000078	0.002058	0.002486
572 道路輸送(自家輸送を除く。)	0.018668	0.016199	0.004665	0.005019	0.012587	0.010596	0.001696	0.022414	0.016770
573 自家輸送	0.008972	0.010129	0.010711	0.016234	0.021164	0.013864	0.000282	0.011175	0.010735
574 水運	0.000429	0.000707	0.000275	0.000335	0.001398	0.000721	0.002927	0.002659	0.008917
575 航空輸送	0.000046	0.000138	0.000036	0.000058	0.000022	0.000032	0.000002	0.000625	0.000310
576 貨物利用運送	0.000222	0.000212	0.000100	0.000063	0.000342	0.000235	0.000128	0.000728	0.000425
577 倉庫	0.001251	0.001077	0.000854	0.001543	0.001113	0.000874	0.003173	0.002278	0.001526
578 運輸附帯サービス	0.002885	0.006635	0.001679	0.002210	0.002298	0.001608	0.000164	0.000754	0.006200
579 郵便・信書便	0.001484	0.001724	0.001473	0.003110	0.000810	0.000888	0.000043	0.000707	0.001192
591 通信	0.012485	0.040256	0.004708	0.008820	0.006592	0.005116	0.000178	0.008415	0.017554
592 放送	0.002413	0.004358	0.000229	0.000180	0.000182	0.000172	0.000008	0.000855	0.001786
593 情報サービス	0.000746	0.001673	0.001091	0.001877	0.006321	0.006959	-0.000016	0.001510	0.002266
594 インターネット付随サービス	0.000953	0.001700	0.000250	0.000399	0.000371	0.000376	0.000034	0.000772	0.000946
595 映像・音声・文字情報制作	0.001538	0.001738	0.001115	0.001551	0.000649	0.000632	0.000910	0.001044	0.001226
611 公務	0.000045	0.004763	0.202487	0.623407	0.000935	0.000918	0.000073	0.000520	0.036332
631 教育	0.000244	0.017959	0.138226	0.19					

最終需要項目別生産誘発依存度

	711 家計外 消費支出(列)	721 民間 消費支出	731 一般政府 消費支出	732 一般政府 消費支出 (社会資本 等減耗分)	741 県内総固定 資本形成 (公的)	751 県内総固定 資本形成 (民間)	761 在庫純増	810 移輸出	合計
011 耕種農業	0.005895	0.090976	0.004528	0.000186	0.002059	0.008884	0.000219	0.887253	1.000000
012 畜産	0.019527	0.207856	0.013828	0.001169	0.000874	0.029887	0.000070	0.726789	1.000000
013 農業サービス	0.002674	0.276108	0.011195	0.002006	0.001567	0.008345	0.000164	0.694341	1.000000
015 林業	0.007948	0.104682	0.003698	0.000287	0.000707	0.023850	0.143179	0.707649	1.000000
017 漁業	0.013398	0.130703	0.009650	0.000134	0.000132	0.000244	0.002764	0.842975	1.000000
061 石炭・原油・天然ガス	-	-	-	-	-	-	-	-	-
062 その他の鉱業	-0.000178	0.000587	0.000525	0.000129	0.028379	0.011955	-0.008706	0.967310	1.000000
111 食料品	0.016252	0.254999	0.007534	0.000303	0.000039	0.000078	0.001128	0.719667	1.000000
112 飲料	0.023033	0.160327	0.002400	0.000039	0.000009	0.000017	0.001454	0.812720	1.000000
113 飼料・有機質肥料(別掲を除く。)	0.002018	0.070038	0.003405	0.001724	0.001834	0.008103	0.012637	0.900241	1.000000
114 たばこ	-	-	-	-	-	-	-	-	-
151 繊維工業製品	0.000209	0.004596	0.000756	0.000135	0.000692	0.001314	-0.000096	0.992395	1.000000
152 衣服・その他の繊維製製品	0.002250	0.079290	0.004835	0.000857	0.001544	0.004973	0.001884	0.904396	1.000000
161 木材・木製品	0.000935	0.009343	0.001750	0.000360	0.027723	0.084753	-0.004011	0.879146	1.000000
162 家具・装飾品	0.003965	0.043769	0.020146	0.003117	0.014118	0.073076	-0.002537	0.844347	1.000000
163 パルプ・紙・板紙・加工紙	-0.001137	0.028106	0.020613	0.004783	0.010755	0.023420	-0.006817	0.920277	1.000000
164 紙加工品	0.022110	0.150539	0.044907	0.005404	0.013592	0.019759	0.002082	0.741608	1.000000
191 印刷・製版・製本	0.010507	0.230528	0.097857	0.028699	0.019160	0.039083	-0.009686	0.574131	1.000000
201 化学肥料	0.002730	0.051473	0.002527	0.000280	0.007534	0.004913	0.006938	0.923555	1.000000
202 無機化学工業製品	0.000353	0.022260	0.010711	0.003556	0.010081	0.021435	0.009957	0.927148	1.000000
203 石油化学系基礎製品	0.000920	0.000383	0.000248	0.000578	0.000672	0.002743	-0.016775	1.012131	1.000000
204 有機化学工業製品(石油化学系基礎製)	0.000095	0.001491	0.000485	0.002411	0.000387	0.001206	0.001572	0.994531	1.000000
205 合成樹脂	0.000474	0.008841	0.002919	0.000361	0.003027	0.004346	-0.003487	0.985519	1.000000
206 化学繊維	0.000000	0.000000	0.000000	0.000000	0.000000	0.000000	0.000000	1.000000	1.000000
207 医薬品	0.000672	0.010276	0.038769	0.000051	0.000014	0.000043	-0.002485	0.952650	1.000000
208 化学最終製品(医薬品を除く。)	0.000960	0.019086	0.002140	0.000603	0.002109	0.004078	0.003736	0.967289	1.000000
211 石油製品	0.000661	0.040262	0.004324	0.001397	0.004881	0.003723	-0.028510	0.973761	1.000000
212 石炭製品	0.000411	0.007326	0.001469	0.000304	0.009153	0.010702	-0.005689	0.905725	1.000000
221 プラスチック製品	0.001241	0.024375	0.002573	0.001905	0.008494	0.010346	-0.002063	0.954930	1.000000
222 ゴム製品	0.000851	0.038686	0.008767	0.001811	0.006982	0.004927	-0.001123	0.939191	1.000000
231 なめし革・革製品・毛皮	0.009699	0.265391	0.003551	0.001612	0.001499	0.003015	-0.006052	0.720685	1.000000
251 ガラス・ガラス製品	0.002806	0.020021	0.008295	0.001894	0.008128	0.024092	0.001392	0.933371	1.000000
252 セメント・セメント製品	0.000241	0.006048	0.003163	0.000945	0.270598	0.126439	-0.001860	0.591426	1.000000
253 陶磁器	0.016446	0.086207	0.046741	0.002730	0.065112	0.191050	-0.003215	0.588498	1.000000
259 その他の窯業・土石製品	0.001782	0.049951	0.006222	0.002739	0.085000	0.106871	-0.007671	0.755106	1.000000
261 鉄鉄・粗鋼	0.001005	0.001607	0.001001	0.000210	0.008484	0.006588	-0.020079	1.002083	1.000000
262 鋼材	0.000190	0.003984	0.001809	0.000380	0.016495	0.016019	-0.008433	0.960555	1.000000
263 鋳造品(鉄)	0.000174	0.002802	0.000563	0.000175	0.023586	0.077141	-0.014274	0.909832	1.000000
269 その他の鉄鋼製品	0.000239	0.004051	0.001351	0.000362	0.008641	0.013356	-0.000665	0.972884	1.000000
271 非鉄金属製錬・精製	-0.000617	-0.094471	-0.003551	-0.000830	-0.013735	0.024996	-0.004571	1.083638	1.000000
272 非鉄金属加工製品	0.000193	0.002866	0.003158	0.000176	0.006974	0.012029	-0.001550	0.976154	1.000000
281 建設用・建築用金属製品	0.000084	0.004022	0.001142	0.000390	0.043931	0.060293	-0.002189	0.892327	1.000000
289 その他の金属製品	0.002156	0.023045	0.005019	0.001842	0.020289	0.040320	-0.002227	0.909556	1.000000
291 はん用機械	0.000024	0.001539	0.000065	0.000096	0.003900	0.039993	0.002181	0.953102	1.000000
301 生産用機械	0.000032	0.001978	0.000266	0.000094	0.000934	0.060827	-0.001669	0.937540	1.000000
311 業務用機械	0.000760	0.020605	0.004026	0.001783	0.024552	0.114923	-0.000120	0.797239	1.000000
321 電子デバイス	-	-	-	-	-	-	-	-	-
329 その他の電子部品	0.000351	0.002745	0.006226	0.003237	0.003572	0.009448	0.003582	0.946238	1.000000
331 産業用電気機器	0.000150	0.009478	0.001346	0.000456	0.020984	0.371168	0.000031	0.596388	1.000000
332 民生用電気機器	0.000890	0.039353	0.000217	0.000110	0.009457	0.013574	0.000433	0.944964	1.000000
333 電子応用装置・電気計測器	0.000007	0.000413	0.000763	0.000340	0.012199	0.037420	-0.000343	0.949201	1.000000
339 その他の電気機械	0.005411	0.253754	0.009301	0.003601	0.200455	0.263165	0.003392	0.261791	1.000000
341 通信・映像・音響機器	0.001066	0.072737	0.000836	0.004118	0.038906	0.186466	0.000615	0.866776	1.000000
342 電子計算機・同附属装置	0.000002	0.005703	0.000022	0.000005	0.008702	0.012297	0.000007	0.973282	1.000000
351 乗用車	-	-	-	-	-	-	-	-	-
352 その他の自動車	-	-	-	-	-	-	-	-	-
353 自動車部品・同附属品	0.000600	0.037068	0.005183	0.001773	0.003437	0.003922	0.002044	0.945974	1.000000
354 船舶・同修理	0.001340	0.031925	0.019213	0.010040	0.388264	0.044929	0.000342	0.900347	1.000000
359 その他の輸送機械・同修理	0.000012	0.001906	0.000590	0.000309	0.001564	0.003200	-0.000005	0.992424	1.000000
391 その他の製造工業製品	0.006998	0.067089	0.007091	0.002111	0.033500	0.061738	-0.000648	0.822122	1.000000
392 再生资源回収・加工処理	0.001895	0.131588	0.000808	0.001618	0.027978	0.012477	-0.010875	0.827312	1.000000
411 建築	0.000000	0.000000	0.000000	0.000000	0.213398	0.786602	0.000000	0.000000	1.000000
412 建設補修	0.004125	0.173397	0.058513	0.020145	0.325330	0.240614	-0.000937	0.178614	1.000000
413 公共事業	0.000000	0.000000	0.000000	0.000000	1.000000	0.000000	0.000000	0.000000	1.000000
419 その他の土木建設	0.000000	0.000000	0.000000	0.000000	0.000000	0.000000	0.000000	0.000000	1.000000
461 電力	0.007870	0.325257	0.051702	0.010750	0.012342	0.016908	-0.001953	0.577126	1.000000
462 ガス・熱供給	0.036318	0.392485	0.111563	0.019232	0.018661	0.030519	-0.001165	0.392387	1.000000
471 水道	0.014553	0.935635	-0.191648	0.052727	0.017123	0.034623	-0.000432	0.137421	1.000000
481 廃棄物処理	0.016469	0.152534	0.537177	0.123886	0.024023	0.016922	-0.000221	0.129209	1.000000
511 産業	0.020742	0.432365	0.032885	0.002765	0.027225	0.063473	-0.000198	0.420348	1.000000
531 金融・保険	0.004484	0.174973	0.050015	0.012239	0.027307	0.023284	-0.000585	0.148283	1.000000
551 不動産仲介及び賃貸	0.013566	0.366825	0.130460	0.007387	0.029189	0.098077	-0.000698	0.355194	1.000000
552 住宅賃貸料	0.000000	0.984140	0.015860	0.000000	0.000000	0.000000	0.000000	0.000000	1.000000
553 住宅賃貸料(帰属家賃)	0.000000	1.000000	0.000000	0.000000	0.000000	0.000000	0.000000	0.000000	1.000000
571 鉄道輸送	0.008142	0.520681	0.058375	0.020718	0.018754	0.031328	-0.000295	0.342297	1.000000
572 道路輸送(自家輸送を除く。)	0.018170	0.296789	0.030480	0.005913	0.041751	0.055150	-0.000948	0.552889	1.000000
573 自家輸送	0.012480	0.265189	0.100018	0.027354	0.100324	0.103126	-0.000225	0.391734	1.000000
574 水運	0.000785	0.024372	0.003375	0.000743	0.008718	0.007060	-0.003076	0.958022	1.000000
575 航空輸送	0.002405	0.136254	0.012653	0.003708	0.004010	0.008904	-0.000063	0.832128	1.000000
576 貨物利用運送	0.008550	0.153719	0.025724	0.002956	0.044765	0.048338	-0.002833	0.718783	1.000000
577 倉庫	0.013380	0.216812	0.061296	0.019998	0.040589	0.049987	-0.019481	0.617420	1.000000
578 運輸附帯サービス	0.007595	0.328812	0.029668	0.007047	0.020622	0.022634	-0.000248	0.583869	1.000000
579 郵便・信書便	0.020327	0.444531	0.135508	0.051609	0.037831	0.065017	-0.000334	0.245510	1.000000
591 通信	0.011609	0.704599	0.029392	0.009935	0.020891	0.025440	-0.000095	0.198229	1.000000
592 放送	0.022056	0.749890	0.014083	0.001995	0.005681	0.008387	-0.000042	0.197950	1.000000
593 情報サービス	0.005372	0.236768	0.052769	0.016379	0.155161	0.268024	0.000068	0.275459	1.000000
594 インターネット関連サービス	0.016454	0.552501	0.029857	0.008337	0.021813	0.034675	-0.000336	0.337601	1.000000
595 映像・音声・文字情報制作	0.020470	0.435378	0.099652	0.025011	0.029453	0.044976	-0.000955	0.352014	1.000000
611 公務	0.000155	0.040278	0.610735	0.339290	0.001432	0.002206	-0.000019	0.005923	1.000000
631 教育	0.002216	0.212629	0.565995	0.144434	0.006661	0.000857	-0.000000	0.071212	1.000000
632 研究	0.000000	0.003980	0.006806	0.129586	0.143981	0.610328	0.000000	0.105318	1.000000
641 医療	0.003769	0.162128	0.834103	0.000000	0.000000	0.000000	0.000000	0.000000	1.000000
642 保健衛生	0.293236	0.148762	0.520841	0.004269	0.00				

最終需要項目別粗付加価値勝劣額

(単位：百万円)

	711	721	731	732	741	751	761	810	
	家計外消費支出(列)	民間消費支出	一般政府消費支出	一般政府消費支出(社会資本等減耗分)	県内総固定資本形成(公的)	県内総固定資本形成(民間)	在庫純増	移輸出	合計
011 耕種農業	381	5,884	293	12	133	575	14	57,385	64,677
012 畜産	19	201	13	1	1	29	0	701	965
013 農業サービス	22	949	38	7	5	29	1	2,386	3,436
015 林業	48	631	22	2	52	144	863	4,265	6,027
017 漁業	120	1,168	86	1	1	2	25	7,536	8,940
061 石炭・原油・天然ガス	0	0	0	0	0	0	0	0	0
062 その他の鉱業	-0	1	1	0	46	20	-14	1,579	1,632
111 食料品	935	14,673	433	17	2	5	65	41,411	57,542
112 飲料	339	2,357	35	1	0	0	21	11,949	14,702
113 飼料・有機質肥料(別掲を除く。)	1	32	2	1	1	4	6	418	464
114 たばこ	0	0	0	0	0	0	0	0	0
151 繊維工業製品	3	70	11	2	11	20	-1	15,090	15,206
152 衣服・その他の繊維既製品	27	940	57	10	18	59	22	10,720	11,854
161 木材・木製品	10	102	19	4	302	922	-44	9,562	10,876
162 家具・装備品	32	350	161	25	113	584	-20	6,751	7,996
163 パルプ・紙・板紙・加工紙	-8	192	141	33	73	160	-46	6,275	6,819
164 紙加工品	157	1,069	319	38	140	140	15	5,266	7,101
191 印刷・製版・製本	73	1,608	683	200	134	278	-5	4,006	6,977
201 化学肥料	1	12	1	0	2	1	0	221	239
202 無機化学工業製品	18	200	96	48	91	193	9	8,347	9,003
203 石油化学系基礎製品	0	5	3	7	8	34	-206	12,440	12,291
204 有機化学工業製品(石油化学系基礎製)	3	46	15	7	12	37	48	30,581	30,749
205 合成樹脂	0	8	3	0	3	4	-3	907	922
206 化学繊維	0	0	0	0	0	0	0	16	16
207 医薬品	7	107	405	1	0	0	-26	9,951	10,445
208 化学最終製品(医薬品を除く。)	147	2,923	328	92	323	624	572	148,122	153,131
211 石油製品	58	3,544	381	123	386	328	-2,510	85,720	88,030
212 石炭製品	7	141	26	5	1,410	191	-101	16,131	17,810
221 プラスチック製品	28	547	58	23	232	246	-46	21,408	22,441
222 ゴム製品	5	221	50	10	40	28	-6	5,360	5,707
231 なめし革・革製品・毛皮	6	174	2	1	1	2	-4	471	484
251 ガラス・ガラス製品	3	24	10	2	10	29	2	1,107	1,186
252 セメント・セメント製品	2	91	32	10	2,723	1,272	-19	5,952	10,063
253 陶磁器	1	4	0	0	3	9	0	27	46
259 その他の窯業・土石製品	6	168	21	9	287	360	-26	2,547	3,373
261 鉄鉄・粗鋼	12	177	111	23	937	727	-2,217	110,635	110,405
262 鋼材	17	358	162	34	1,481	1,438	-757	87,062	89,796
263 鋳造品(鉄)	0	1	0	0	9	31	-6	363	399
269 その他の鉄鋼製品	1	18	6	2	39	61	-4	4,418	4,541
271 非鉄金属製錬・精製	-0	-20	-1	-0	-3	5	1	233	215
272 非鉄金属加工製品	1	13	14	1	32	55	-7	4,429	4,537
281 建設用・建築用金属製品	1	58	16	6	632	868	-32	12,843	14,393
289 その他の金属製品	35	372	81	30	327	650	-36	14,664	16,122
291 はん用機械	4	259	11	16	656	6,579	367	160,389	168,281
301 生産用機械	2	97	13	5	46	2,975	-82	45,852	48,907
311 業務用機械	5	127	247	11	151	707	-1	4,901	6,148
321 電子デバイス	0	0	0	0	0	0	0	0	0
329 その他の電子部品	2	188	43	22	25	65	25	6,506	6,876
331 産業用電気機器	0	27	4	1	59	1,044	0	1,678	2,813
332 民生用電気機器	2	80	0	0	1	28	-1	1,915	2,027
333 電子応用装置・電気計測器	0	0	1	0	11	33	-0	831	876
339 その他の電気機械	12	672	25	10	531	697	9	693	2,647
341 通信	0	21	0	0	11	5	0	246	284
342 電子計算機・同附属装置	0	4	0	0	6	8	0	621	638
351 乗用車	0	0	0	0	0	0	0	0	0
352 その他の自動車	0	0	0	0	0	0	0	0	0
353 自動車部品・同附属品	2	148	21	7	14	16	8	3,775	3,991
354 船舶・同修理	6	131	79	41	1,595	185	1	2,070	4,108
359 その他の輸送機械・同修理	0	0	0	0	0	0	-0	732	738
391 その他の製造工業製品	64	609	64	19	304	561	-6	7,464	9,079
392 再生资源回収・加工処理	6	405	25	5	86	38	-34	2,549	3,081
411 建築	0	0	0	0	18,052	66,539	0	0	84,591
412 建設補修	102	4,297	1,450	499	8,967	5,963	-23	4,426	24,782
413 公共事業	0	0	0	0	111,798	0	0	0	111,798
419 その他の土木建設	0	0	0	0	0	25,522	0	0	25,522
461 電力	615	25,417	4,040	840	964	1,321	-153	45,099	78,145
462 ガス・熱供給	272	2,936	835	144	140	228	-7	2,935	7,481
471 水道	275	17,663	-3,618	995	323	654	-8	2,594	18,878
481 廃棄物処理	574	5,312	18,707	4,314	837	589	-8	4,500	34,825
511 商業	7,268	153,580	11,681	982	9,671	22,546	70	149,311	355,209
531 金融・保険	596	97,625	6,643	1,626	3,627	3,093	-78	19,696	132,828
551 不動産仲介及び賃貸	704	19,032	6,769	383	1,514	5,089	-36	18,429	51,884
552 住宅賃貸料	0	36,168	583	0	0	0	0	0	36,751
553 住宅賃貸料(帰属賃貸)	0	317,120	0	0	0	0	0	0	317,120
571 鉄道輸送	91	5,846	655	223	211	352	-3	3,843	11,228
572 道路輸送(自家輸送を除く。)	1,536	25,087	2,576	500	3,529	4,662	-80	46,718	84,529
573 自家輸送	0	0	0	0	0	0	0	0	0
574 水運	16	498	69	15	178	144	-63	19,585	20,443
575 航空輸送	1	51	5	1	1	3	-0	309	371
576 貨物利用運送	17	305	51	6	89	96	-6	1,428	1,987
577 倉庫	88	1,425	403	131	267	328	-128	4,057	6,571
578 運輸附帯サービス	214	9,267	936	199	581	638	-7	16,456	28,184
579 郵便・信書便	126	2,757	840	320	235	403	-2	1,523	6,202
591 通信	728	44,171	1,843	623	1,310	1,595	-6	12,427	62,689
592 放送	116	3,952	74	11	30	44	-0	1,043	5,270
593 情報サービス	48	2,040	1	475	1,396	2,412	1	2,479	8,998
594 インターネット附随サービス	26	874	46	13	35	55	-1	534	1,582
595 映像・音声・文字情報制作	76	1,624	372	93	110	168	-26	1,313	3,730
611 公務	27	6,897	104,579	58,098	245	378	-3	1,014	171,235
631 教育	31	30,401	80,796	20,651	94	123	-1	10,882	142,978
632 研究	0	306	522	9,947	11,052	46,849	0	8,084	76,760
641 医療	842	36,225	186,367	0	0	0	0	0	223,434
642 保健衛生	2,093	1,062	3,717	30	13	17	-3	208	7,136
643 社会保険・社会福祉	884	31,641	27,974	195	0	0	0	0	60,694
644 介護	0	4,332	77,528	0	0	0	0	0	81,860
659 他に分類されない会員制団体	94	16,593	452	84	315	470	-9	12,973	30,972
661 物品賃貸サービス	191	3,370	2,246	455	2,633	2,166	-8	5,377	16,429
662 広告	26	447	70	15	37	57	0	624	1,275
663 自動車整備・機械修理	254	15,513	2,191	749	1,452	1,655	-19	8,933	30,728
669 その他の対事業所サービス	973	23,828	11,084	2,951	12,335	14,143	-40	21,075	86,348
671 宿泊業	523	640	0	0	0	0	0	23,036	24,200
672 飲食サービス	17,005	37,399	0	20	0	0	0	6,033	60,880
673 洗濯・理容・美容・浴場業	211	17,096	2,926	12	17	14	-0	1,529	21,805
674 娯楽サービス	3,369	25,864	34	8	9	14	-2	3,885	33,183
679 その他の対個人サービス	409	22,977	202	56	121	193	-1	567	24,523
681 事務用品	0	0	0	0	0	0	0	0	0
691 分類不明	0	0	0	0	0	0	0	0	0
合計	43,141	1,093,827	561,118	106,275	204,715	231,611	-4,833	1,472,406	3,708,260

最終需要項目別粗付加価値誘発係数

	711 家計外 消費支出(列)	721 民間 消費支出	731 一般政府 消費支出	732 一般政府 消費支出 (社会資本 等減耗分)	741 県内総固定 資本形成 (公)	751 県内総固定 資本形成 (民間)	761 在庫純増	810 移輸出	平均
011 耕種農業	0.003513	0.002880	0.000402	0.000091	0.000360	0.000990	-0.000228	0.020872	0.009728
012 畜産	0.000174	0.000098	0.000018	0.000009	0.000002	0.000050	-0.000001	0.000255	0.000145
013 農業サービス	0.000199	0.000464	0.000053	0.000052	0.000015	0.000049	-0.000009	0.000868	0.000517
015 林業	0.000441	0.000309	0.000031	0.000013	0.000142	0.000248	-0.013854	0.001551	0.000907
017 漁業	0.001104	0.000572	0.000118	0.000009	0.000003	0.000004	-0.000397	0.002741	0.001345
061 石炭・原油・天然ガス	0.000000	0.000000	0.000000	0.000000	0.000000	0.000000	0.000000	0.000000	0.000000
062 その他の鉱業	-0.000003	0.000000	0.000001	0.000002	0.000125	0.000034	0.000228	0.000574	0.000245
111 食料品	0.008618	0.007183	0.000595	0.000133	0.000006	0.000008	-0.001042	0.015062	0.008655
112 飲料	0.003120	0.001154	0.000048	0.000004	0.000000	0.000000	-0.000443	0.004346	0.002211
113 飼料・有機質肥料(別掲を除く。)	0.000009	0.000016	0.000002	0.000006	0.000002	0.000006	-0.000094	0.000152	0.000070
114 たばこ	0.000000	0.000000	0.000000	0.000000	0.000000	0.000000	0.000000	0.000000	0.000000
151 繊維工業製品	0.000029	0.000034	0.000016	0.000016	0.000028	0.000034	0.000023	0.005489	0.002287
152 衣服・その他の繊維既製品	0.000246	0.000460	0.000079	0.000077	0.000049	0.000102	-0.000359	0.003899	0.001783
161 木材・木製品	0.000094	0.000050	0.000026	0.000030	0.000015	0.000158	0.000700	0.003478	0.001636
162 家具・装飾品	0.000292	0.000171	0.000221	0.000190	0.000305	0.001007	0.000326	0.002456	0.001203
163 パルプ・紙・板紙・加工紙	-0.000071	0.000094	0.000193	0.000248	0.000198	0.000275	0.000746	0.002283	0.001026
164 紙加工品	0.001447	0.000523	0.000438	0.000292	0.000261	0.000242	-0.000237	0.001915	0.001068
191 印刷・製版・製本	0.000675	0.000787	0.000937	0.001523	0.000361	0.000479	0.000077	0.001457	0.001049
201 化学肥料	0.000096	0.000096	0.000001	0.000001	0.000005	0.000002	-0.000027	0.000080	0.000036
202 無機化学工業製品	0.000170	0.000098	0.000132	0.000037	0.000245	0.000033	-0.000138	0.002036	0.001354
203 石油化学系基礎製品	0.000002	0.000002	0.000004	0.000054	0.000022	0.000053	0.003310	0.004525	0.001849
204 有機化学工業製品(石油化学系基礎製)	0.000024	0.000022	0.000020	0.000056	0.000032	0.000064	-0.000776	0.011123	0.004625
205 合成樹脂	0.000004	0.000004	0.000004	0.000003	0.000008	0.000007	0.000052	0.000030	0.000139
206 化学繊維	0.000000	0.000000	0.000000	0.000000	0.000000	0.000000	0.000000	0.000006	0.000002
207 医薬品	0.000065	0.000053	0.000056	0.000004	0.000000	0.000001	0.000417	0.003619	0.001502
208 化学最終製品(医薬品を除く。)	0.001354	0.001431	0.000450	0.000702	0.000873	0.001076	-0.009184	0.053876	0.023032
211 石油製品	0.000536	0.001735	0.000522	0.000936	0.001043	0.000565	0.049229	0.031179	0.013240
212 石炭製品	0.000067	0.000069	0.000036	0.000041	0.000312	0.000328	0.001627	0.005987	0.002979
221 プラスチック製品	0.000237	0.000268	0.000079	0.000172	0.000515	0.000400	0.000743	0.007787	0.003775
222 ゴム製品	0.000045	0.000108	0.000069	0.000079	0.000108	0.000047	0.000103	0.001950	0.000858
231 なめし革・革製品・毛皮	0.000058	0.000085	0.000003	0.000008	0.000003	0.000004	0.000064	0.000171	0.000098
251 ガラス・ガラス製品	0.000031	0.000012	0.000014	0.000017	0.000026	0.000049	-0.000027	0.000403	0.000178
252 セメント・セメント製品	0.000022	0.000045	0.000044	0.000072	0.007363	0.002192	0.000301	0.002165	0.001514
253 陶磁器	0.000007	0.000002	0.000003	0.000001	0.000008	0.000015	-0.000002	0.000010	0.000007
259 その他の窯業・土石製品	0.000055	0.000082	0.000029	0.000070	0.000775	0.000621	0.000415	0.000926	0.000507
261 鉄鉄・粗鋼	0.000107	0.000087	0.000152	0.000176	0.002533	0.001253	0.035590	0.040241	0.016606
262 鋳材	0.000157	0.000175	0.000223	0.000259	0.004005	0.002479	0.012157	0.031687	0.013506
263 鋳造品(鉄)	0.000001	0.000001	0.000000	0.000001	0.000005	0.000053	0.000091	0.000132	0.000026
269 その他の鉄鋼製品	0.000010	0.000009	0.000008	0.000013	0.000106	0.000105	0.000063	0.001607	0.000683
271 非鉄金属製錬・精製	-0.000001	-0.000010	-0.000001	-0.000001	-0.000008	0.000009	-0.000016	0.000085	0.000032
272 非鉄金属加工製品	0.000008	0.000006	0.000020	0.000006	0.000086	0.000094	0.000113	0.001611	0.000682
281 建設用・建築用金属製品	0.000011	0.000028	0.000023	0.000043	0.001710	0.001495	0.000506	0.004671	0.002165
289 その他の金属製品	0.000320	0.000182	0.000111	0.000226	0.000884	0.001120	0.000576	0.005334	0.002425
291 はん用機械	0.000037	0.000127	0.000015	0.000123	0.001775	0.011336	-0.005894	0.058337	0.025311
301 生産用機械	0.000014	0.000047	0.000018	0.000035	0.000123	0.005126	0.001311	0.016678	0.007356
311 業務用機械	0.000043	0.000062	0.000030	0.000083	0.000408	0.001217	0.000012	0.001783	0.000925
321 電子デバイス	0.000000	0.000000	0.000000	0.000000	0.000000	0.000000	0.000000	0.000000	0.000000
329 その他の電子部品	0.000022	0.000092	0.000059	0.000169	0.000066	0.000112	-0.000395	0.002387	0.001034
331 産業用電気機器	0.000004	0.000013	0.000005	0.000010	0.000160	0.001799	-0.000001	0.000610	0.000423
332 民生用電気機器	0.000017	0.000039	0.000001	0.000002	0.000003	0.000007	-0.000014	0.000697	0.000305
333 電子応用装置・電気計測器	0.000000	0.000000	0.000001	0.000002	0.000023	0.000056	0.000005	0.000392	0.000132
339 その他の電気機械	0.000111	0.000329	0.000034	0.000072	0.001435	0.001206	-0.000114	0.000252	0.000393
341 通信・映像・音響機器	0.000003	0.000010	0.000000	0.000001	0.000030	0.000009	-0.000003	0.000090	0.000043
342 電子計算機・同附属装置	0.000000	0.000002	0.000000	0.000000	0.000015	0.000014	0.000000	0.000226	0.000096
351 乗用車	0.000000	0.000000	0.000000	0.000000	0.000000	0.000000	0.000000	0.000000	0.000000
352 その他の自動車	0.000000	0.000000	0.000000	0.000000	0.000000	0.000000	0.000000	0.000000	0.000000
353 自動車部品・同附属品	0.000022	0.000072	0.000028	0.000054	0.000037	0.000027	-0.000131	0.001373	0.000600
354 船舶・同修理	0.000051	0.000064	0.000108	0.000314	0.004313	0.003318	-0.000023	0.000753	0.000618
359 その他の輸送機械・同修理	0.000000	0.000001	0.000001	0.000002	0.000003	0.000004	0.000000	0.000286	0.000111
391 その他の製造工業製品	0.000285	0.000298	0.000088	0.000146	0.000822	0.000966	0.000094	0.002715	0.001366
392 再生资源回収・加工処理	0.000054	0.000198	0.000034	0.000038	0.000233	0.000066	0.000538	0.000927	0.000463
411 建築	0.000000	0.000000	0.000000	0.000000	0.048808	0.114655	0.000000	0.000000	0.012723
412 建設補修	0.000042	0.000210	0.001990	0.003797	0.021812	0.010275	0.000373	0.001610	0.003727
413 公共事業	0.000000	0.000000	0.000000	0.000000	0.392281	0.000000	0.000000	0.000000	0.116815
419 その他の土木建設	0.000000	0.000000	0.000000	0.000000	0.000000	0.439727	0.000000	0.000000	0.003839
461 電力	0.005667	0.012443	0.005545	0.006390	0.002608	0.002277	0.002451	0.016404	0.011754
462 ガス・熱供給	0.002504	0.001437	0.001146	0.001094	0.003777	0.000393	0.000140	0.001068	0.001125
471 水道	0.002532	0.008647	-0.004966	0.007571	0.000874	0.001126	0.000131	0.000944	0.002839
481 廃棄物処理	0.005285	0.002600	0.025677	0.032817	0.002262	0.001015	0.000123	0.001637	0.005238
511 産業	0.067893	0.075183	0.016033	0.007471	0.002618	0.038849	-0.001128	0.054308	0.053427
531 金融・保険	0.005489	0.047791	0.009118	0.012366	0.009807	0.005329	0.001248	0.007164	0.019978
551 不動産仲介及び賃貸	0.006486	0.009317	0.009291	0.002915	0.004095	0.008768	0.000581	0.006703	0.007804
552 住宅賃貸料	0.000000	0.017706	0.000800	0.000000	0.000000	0.000000	0.000000	0.000000	0.005528
553 住宅賃貸料(帰属賃貸)	0.000000	0.155241	0.000000	0.000000	0.000000	0.000000	0.000000	0.000000	0.047698
571 鉄道輸送	0.000842	0.002862	0.000900	0.001769	0.000569	0.000606	0.000053	0.001398	0.001689
572 道路輸送(自家輸送を除く。)	0.014153	0.012281	0.003536	0.003805	0.009542	0.008033	0.001286	0.018993	0.012714
573 自家輸送	0.000000	0.000000	0.000000	0.000000	0.000000	0.000000	0.000000	0.000000	0.000000
574 水運	0.000148	0.000244	0.000095	0.000116	0.000482	0.000249	0.001009	0.007123	0.003075
575 航空輸送	0.000008	0.000025	0.000006	0.000010	0.000004	0.000006	0.000000	0.000112	0.000056
576 貨物利用運送	0.000157	0.000150	0.000070	0.000045	0.000240	0.000165	0.000090	0.000519	0.000299
577 倉庫	0.000810	0.000697	0.000553	0.001000	0.000721	0.000566	0.002055	0.001476	0.000988
578 運輸附帯サービス	0.001972	0.004537	0.001148	0.001511	0.001099	0.001099	0.000112	0.005985	0.004239
579 郵便・信書便	0.001162	0.001350	0.001154	0.002435	0.000634	0.000665	0.000033	0.000554	0.000933
591 通信	0.006706	0.021623	0.002529	0.004737	0.003541	0.002748	0.000095	0.004520	0.009429
592 放送	0.001071	0.001935	0.000102	0.000080	0.000081	0.000076	0.000004	0.000379	0.000793
593 情報サービス	0.000445	0.000999	0.000652	0.001121	0.003775	0.004156	-0.000010	0.000902	0.001353
594 インターネット付随サービス	0.000240	0.000428	0.000063	0.000100	0.000093	0.000095	0.000009	0.000194	0.000238
595 映像・音声・文字情報制作	0.000704	0.000795	0.000510	0.000710	0.000297	0.000289	0.000416	0.000478	0.000561
611 公務	0.000245	0.003376	0.143541	0.441926	0.000663	0.000651	0.000052	0.000369	0.025755
631 教育	0.000285	0.014882	0.110897	0.157082	0.000255	0.000211	0.000010		

最終需要項目別粗付加価値発生依存度

	711	721	731	732	741	751	761	810	
	家計外 消費支出(列)	民間 消費支出	一般政府 消費支出	一般政府 消費支出 (社会資本 等減耗分)	県内総固定 資本形成 (公的)	県内総固定 資本形成 (民間)	在庫純増	移輸出	合計
011 耕種農業	0.005895	0.090976	0.004528	0.000186	0.002059	0.008884	0.000219	0.887253	1.000000
012 畜産	0.019527	0.207856	0.013828	0.001169	0.000874	0.029887	0.000070	0.726789	1.000000
013 農業サービス	0.006274	0.276108	0.011195	0.002906	0.001567	0.008345	0.000164	0.694341	1.000000
015 林業	0.007948	0.104682	0.003698	0.000287	0.000707	0.023850	0.143179	0.707649	1.000000
017 漁業	0.013398	0.130703	0.009650	0.000134	0.000132	0.000244	0.002764	0.842975	1.000000
061 石炭・原油・天然ガス	-	-	-	-	-	-	-	-	-
062 その他の鉱業	-0.000178	0.000587	0.000525	0.000129	0.028379	0.011955	-0.008706	0.967310	1.000000
111 食料品	0.016252	0.254999	0.007534	0.000303	0.000039	0.000078	0.001128	0.719667	1.000000
112 飲料	0.023033	0.160327	0.002400	0.000039	0.000009	0.000017	0.001454	0.812720	1.000000
113 飼料・有機質肥料(別掲を除く。)	0.002018	0.070038	0.003405	0.001724	0.001834	0.008103	0.012637	0.900241	1.000000
114 たばこ	-	-	-	-	-	-	-	-	-
151 繊維工業製品	0.000209	0.004596	0.000756	0.000135	0.000692	0.001314	-0.000096	0.992395	1.000000
152 衣服・その他の繊維既製品	0.002250	0.079290	0.004835	0.000857	0.001544	0.004973	0.001884	0.904366	1.000000
161 木材・木製品	0.000935	0.009343	0.001750	0.000360	0.027723	0.084753	-0.004011	0.879146	1.000000
162 家具・装飾品	0.003965	0.043769	0.020146	0.003117	0.014118	0.073076	-0.002557	0.844347	1.000000
163 パルプ・紙・板紙・加工紙	-0.001137	0.028106	0.020613	0.004783	0.010755	0.023420	-0.006817	0.920277	1.000000
164 紙加工品	0.022110	0.150539	0.044907	0.005404	0.013592	0.019759	0.002082	0.741608	1.000000
191 印刷・製版・製本	0.010507	0.230528	0.097875	0.028699	0.019160	0.038903	-0.000636	0.574131	1.000000
201 化学肥料	0.002780	0.051473	0.002527	0.000280	0.007534	0.004913	0.006988	0.923555	1.000000
202 無機化学工業製品	0.002953	0.022260	0.010711	0.005356	0.010801	0.021435	0.000957	0.927148	1.000000
203 石油化学系基礎製品	0.000920	0.003383	0.000248	0.000578	0.000672	0.002743	-0.016775	1.012131	1.000000
204 有機化学工業製品(石油化学系基礎製)	0.000066	0.001491	0.000485	0.000241	0.000387	0.001206	0.001572	0.994531	1.000000
205 合成樹脂	0.000474	0.008841	0.000219	0.000361	0.003027	0.004546	-0.003457	0.985129	1.000000
206 化学繊維	0.000000	0.000000	0.000000	0.000000	0.000000	0.000000	0.000000	1.000000	1.000000
207 医薬品	0.000672	0.010276	0.038769	0.000051	0.000014	0.000043	0.002485	0.952660	1.000000
208 化学最終製品(医薬品を除く。)	0.000060	0.019086	0.002140	0.000603	0.004078	0.004078	0.003736	0.967289	1.000000
211 石油製品	0.000661	0.040262	0.004324	0.001397	0.004381	0.001208	-0.028510	0.973761	1.000000
212 石炭製品	0.000411	0.007306	0.001469	0.000304	0.079153	0.010702	-0.005689	0.985125	1.000000
221 プラスチック製品	0.001241	0.024375	0.002573	0.001005	0.008494	0.010346	-0.002063	0.954030	1.000000
222 ゴム製品	0.000851	0.038695	0.003767	0.001811	0.006982	0.004807	-0.011123	0.939191	1.000000
231 なめし革・革製品・毛皮	0.009690	0.265391	0.003551	0.001612	0.001499	0.003615	-0.006052	0.720685	1.000000
251 ガラス・ガラス製品	0.002806	0.020021	0.008295	0.001894	0.008128	0.024092	0.001392	0.933371	1.000000
252 セメント・セメント製品	0.000241	0.009048	0.003163	0.000945	0.270598	0.126439	-0.001860	0.591426	1.000000
253 陶磁器	0.016446	0.086207	0.046741	0.002730	0.065112	0.191050	0.003215	0.588498	1.000000
259 その他の窯業・土石製品	0.001782	0.049951	0.006222	0.002739	0.085000	0.106871	-0.007671	0.755106	1.000000
261 鉄材・粗鋼	0.000105	0.001607	0.001001	0.000210	0.004844	0.006588	-0.020079	1.020083	1.000000
262 鋼材(鉄)	0.000190	0.003984	0.001809	0.000380	0.016495	0.016019	-0.008453	0.969555	1.000000
263 鉄鋼造品(鉄)	0.000174	0.002802	0.000663	0.000175	0.023586	0.077141	-0.014274	0.909832	1.000000
269 その他の鉄鋼製品	0.000239	0.004051	0.001351	0.000362	0.008641	0.013556	-0.000865	0.972864	1.000000
271 非鉄金属製錬・精製	-0.000617	-0.094471	-0.003551	-0.000830	-0.013735	0.024996	0.004571	1.083638	1.000000
272 非鉄金属加工製品	0.000193	0.002866	0.003158	0.000176	0.006974	0.012029	-0.001550	0.976154	1.000000
281 建設用・建築用金属製品	0.000084	0.004022	0.001142	0.000390	0.043931	0.060293	-0.002189	0.892327	1.000000
289 その他の金属製品	0.002156	0.023045	0.005019	0.001842	0.020289	0.040320	-0.002227	0.909556	1.000000
291 はん用機械	0.000024	0.001539	0.000065	0.000096	0.003900	0.039093	0.002181	0.953102	1.000000
301 生産用機械	0.000032	0.001978	0.000266	0.000094	0.000934	0.060827	-0.001669	0.937540	1.000000
311 業務用機械	0.000760	0.020605	0.040256	0.001783	0.024552	0.114923	-0.000120	0.797239	1.000000
321 電子デバイス	-	-	-	-	-	-	-	-	-
329 その他の電子部品	0.000351	0.027345	0.006226	0.003227	0.003572	0.009448	0.003582	0.946238	1.000000
331 産業用電気機器	0.000150	0.009478	0.001346	0.000456	0.020984	0.371168	0.000031	0.596385	1.000000
332 民生用電気機器	0.000890	0.039553	0.000217	0.000140	0.000457	0.013574	0.000433	0.944964	1.000000
333 電子応用装置・電気計測器	0.000007	0.000413	0.000763	0.000340	0.012199	0.037420	-0.003443	0.949201	1.000000
339 その他の電気機械	0.004541	0.253754	0.009301	0.003611	0.200455	0.263455	0.003392	0.261791	1.000000
341 通信・映像・音響機器	0.001066	0.072737	0.000836	0.000418	0.038906	0.186646	0.000615	0.866776	1.000000
342 電子計算機・同附属装置	0.000002	0.005703	0.000022	0.000005	0.008702	0.012297	0.000007	0.973262	1.000000
351 薬用車	-	-	-	-	-	-	-	-	-
352 その他の自動車	-	-	-	-	-	-	-	-	-
353 自動車部品・同附属品	0.000600	0.037068	0.005183	0.001773	0.003437	0.003922	0.002044	0.945974	1.000000
354 船舶・同修理	0.001340	0.031925	0.019213	0.010040	0.388264	0.044929	0.003042	0.503947	1.000000
359 その他の輸送機械・同修理	0.000012	0.001906	0.000500	0.000309	0.001564	0.003200	-0.000005	0.992424	1.000000
391 その他の製造工業製品	0.006998	0.067089	0.007091	0.002111	0.033500	0.061738	-0.000648	0.822122	1.000000
392 再生资源回収・加工処理	0.001895	0.131588	0.000808	0.001618	0.027978	0.012477	-0.010875	0.827312	1.000000
411 構築業	0.000000	0.000000	0.000000	0.000000	0.213398	0.786602	0.000000	0.000000	1.000000
412 建設補修	0.004125	0.173397	0.058513	0.020145	0.325530	0.240614	-0.000937	0.178614	1.000000
413 公共事業	0.000000	0.000000	0.000000	0.000000	1.000000	0.000000	0.000000	0.000000	1.000000
419 その他の土木建設	0.000000	0.000000	0.000000	0.000000	0.000000	1.000000	0.000000	0.000000	1.000000
461 電力	0.007870	0.325257	0.051702	0.010750	0.012342	0.018908	0.001953	0.571226	1.000000
462 ガス・熱供給	0.036318	0.392485	0.111563	0.019232	0.018661	0.030519	-0.001165	0.392387	1.000000
471 水道	0.014553	0.935635	-0.191648	0.052727	0.017123	0.034623	-0.000432	1.374121	1.000000
481 廃棄物処理	0.016469	0.152534	0.537177	0.123886	0.024023	0.016922	-0.000221	0.129029	1.000000
511 農業	0.020742	0.432365	0.032885	0.002765	0.027225	0.063473	0.000198	0.420348	1.000000
531 金融・保険	0.004044	0.734973	0.050015	0.012239	0.027307	0.023284	-0.000585	1.482833	1.000000
551 不動産仲介及び賃貸	0.013566	0.366825	0.130460	0.007387	0.020189	0.098077	-0.000698	0.355194	1.000000
552 住宅賃貸料	0.000000	0.984140	0.015860	0.000000	0.000000	0.000000	0.000000	0.000000	1.000000
553 住宅賃貸料(帰属家賃)	0.000000	1.000000	0.000000	0.000000	0.000000	0.000000	0.000000	0.000000	1.000000
571 鉄道輸送	0.008142	0.520681	0.058375	0.020718	0.018754	0.031328	-0.000295	0.342297	1.000000
572 道路輸送(自家輸送を除く。)	0.018170	0.296789	0.030480	0.005918	0.041751	0.055150	-0.000948	0.552689	1.000000
573 自家輸送	-	-	-	-	-	-	-	-	-
574 水運	0.000785	0.024372	0.003375	0.000743	0.008718	0.007060	-0.003076	0.958022	1.000000
575 航空輸送	0.002405	0.136254	0.012653	0.003708	0.004010	0.008904	-0.000063	0.832128	1.000000
576 貨物利用運送	0.008550	0.153719	0.025724	0.002956	0.044765	0.048338	-0.002833	0.718783	1.000000
577 倉庫	0.013280	0.216812	0.061296	0.019998	0.040589	0.049987	-0.019481	0.617420	1.000000
578 運輸附帯サービス	0.007595	0.328812	0.029668	0.007047	0.020622	0.022634	-0.000248	0.583869	1.000000
579 郵便・信書便	0.020327	0.444531	0.135508	0.051609	0.037831	0.065017	-0.000334	0.245510	1.000000
591 通信	0.011609	0.704599	0.029392	0.009925	0.020891	0.025440	-0.000095	0.198229	1.000000
592 放送	0.022056	0.749890	0.014083	0.001995	0.005681	0.008387	-0.000042	0.197950	1.000000
593 情報サービス	0.005372	0.236768	0.052769	0.016379	0.155161	0.268024	0.000668	0.275459	1.000000
594 インターネット付随サービス	0.016454	0.552501	0.028957	0.008337	0.021813	0.034675	-0.000336	0.337601	1.000000
595 映像・音声・文字情報制作	0.020470	0.435378	0.099652	0.025011	0.029453	0.044976	-0.000655	0.352014	1.000000
611 公務	0.000155	0.040278	0.610735	0.339290	0.001432	0.002206	-0.000019	0.005923	1.000000
631 教育	0.000216	0.212629	0.565095	0.144434	0.000661	0.000857	-0.000004	0.076112	1.000000
632 研究	0.000000	0.003980	0.006806	0.129586	0.143981	0.010328	0.000000	0.105318	1.000000
641 医療	0.003769	0.162128	0.834103	0.000000	0.000000	0.000000	0.000000	0.000000	1.000000
642 保健衛生	0.293236	0.148762	0.520841	0.004269	0.001833	0.002389			

最終需要項目別移輸入誘発額

(単位：百万円)

	711 家計外 消費支出(列)	721 民間 消費支出	731 一般政府 消費支出	732 一般政府 消費支出 (社会資本 等減耗分)	741 県内総固定 資本形成 (公的)	751 県内総固定 資本形成 (民間)	761 在庫純増	810 移輸出	合計
011 耕種農業	1,234	19,049	948	39	431	1,860	46	16,540	40,147
012 畜産	210	2,230	148	13	9	321	1	1,509	4,441
013 農業サービス	0	0	0	0	0	0	0	0	0
015 林業	44	582	21	2	48	133	796	1,692	3,317
017 漁業	248	2,420	179	-2	2	5	2	2,407	5,314
061 石炭・原油・天然ガス	1,124	40,088	6,040	1,420	4,909	3,274	-26,738	464,147	494,264
062 その他の鉱業	-29	96	86	21	4,631	1,951	-1,421	64,620	69,955
111 食料品	8,205	128,739	3,803	153	20	40	570	27,176	168,706
112 飲料	4,368	30,401	455	7	2	3	276	4,822	40,334
113 飼料・有機質肥料(別掲を除く。)	52	1,818	88	45	48	210	328	2,608	5,187
114 たばこ	1,229	25,178	0	0	0	0	199	0	26,606
151 繊維工業製品	53	1,172	193	34	176	335	-24	13,796	15,736
152 衣服・その他の繊維既製品	896	31,586	1,926	341	1,981	751	570	4,676	42,772
161 木材・木製品	94	941	176	36	2,792	8,536	-404	7,232	19,404
162 家具・装飾品	278	3,073	1,414	219	991	5,130	-178	2,213	13,140
163 パルプ・紙・板紙・加工紙	-53	1,301	954	221	498	1,084	-316	9,698	13,389
164 紙加工品	582	3,961	1,182	142	358	520	55	9,679	16,477
201 印刷・製版・製本	250	5,483	2,328	683	456	947	-16	5,081	15,211
202 化学肥料	23	420	21	2	61	40	5	3,455	4,078
202 無機化学工業製品	54	588	283	142	267	567	25	10,343	12,265
203 石油化学系基礎製品	2	35	23	53	62	252	-1,544	22,917	21,800
204 有機化学工業製品(石油化学系基礎)	53	907	295	147	235	734	956	46,305	49,632
205 合成樹脂	12	230	76	9	79	113	-91	8,303	8,731
206 化学繊維	7	204	15	3	13	23	-207	6,395	6,460
207 医薬品	976	14,910	56,253	73	21	21	-3,606	1,057	69,747
208 化学最終製品(医薬品を除く。)	612	12,165	1,364	384	1,345	2,599	2,381	28,645	49,495
211 石油製品	603	36,745	3,947	1,275	3,998	3,998	-26,020	65,310	89,257
212 石炭製品	24	458	85	18	4,574	618	-329	14,966	20,414
221 プラスチック製品	140	8,640	912	356	3,011	3,667	-731	32,746	49,040
222 ゴム製品	139	6,345	1,438	297	1,145	782	-1,438	6,839	16,910
231 なめし革・革製品・毛皮	278	7,596	102	46	43	103	-173	730	8,724
251 ガラス・ガラス製品	97	695	288	66	282	837	66	3,182	5,496
252 セメント・セメント製品	7	253	98	26	7,577	3,540	-52	1,582	13,025
253 陶磁器	73	384	208	12	290	851	14	682	2,514
259 その他の窯業・土石製品	29	820	102	45	1,395	1,754	-126	4,380	8,399
261 鉄鉄・粗鋼	1	22	2	3	116	90	-275	9,808	9,779
262 鋼材	29	615	14	59	2,545	2,471	-1,301	45,234	49,931
263 鋳造品(鉄)	2	34	7	2	282	924	-171	7,057	8,137
269 その他の鉄鋼製品	8	129	43	12	275	425	-28	6,311	7,174
271 非鉄金属製錬・精製	9	1,317	50	12	191	-349	-64	12,502	13,668
272 非鉄金属加工製品	40	596	657	37	1,451	2,502	-322	12,397	17,357
281 建設用・建築用金属製品	21	1,012	287	98	11,059	15,178	-551	1,947	29,052
289 その他の金属製品	423	4,516	984	361	3,976	7,902	-436	17,929	35,655
291 はん用機械	18	1,193	50	75	3,023	30,301	1,691	19,790	56,140
301 生産用機械	19	1,168	157	55	551	35,898	-985	12,984	49,846
311 業務用機械	92	2,490	4,864	215	2,967	13,886	-11	4,983	26,482
321 電子デバイス	9	479	99	22	107	379	174	3,897	5,166
329 その他の電子部品	24	1,853	422	219	242	640	243	5,683	9,327
331 産業用電気機器	11	666	95	32	1,475	26,098	2	9,838	38,217
332 民生用電気機器	406	17,953	99	50	209	6,192	198	411	25,519
333 電子応用装置・電気計測器	1	71	131	58	2,092	6,418	-59	386	9,098
339 その他の電気機械	61	3,424	126	49	2,705	3,551	46	647	10,608
341 通信・映像・音響機器	283	19,326	222	111	10,337	4,954	163	219	35,617
342 電子計算機・同附属装置	2	4,193	16	4	6,397	9,039	5	168	19,823
351 乗用車	0	40,706	0	0	455	14,246	353	0	55,860
352 その他の自動車	2	2,918	65	30	984	938	-47	111	13,392
353 自動車部品・同附属品	122	7,541	1,054	361	699	798	416	6,433	17,424
354 船舶・同修理	4	85	51	27	1,035	120	1	572	1,894
359 その他の輸送機械・同修理	11	1,675	519	272	1,375	2,813	-4	803	7,463
391 その他の製造工業製品	1,241	11,900	1,258	374	5,942	10,951	-115	3,054	34,605
392 再生資源回収・加工処理	0	0	0	0	0	0	0	0	0
411 建築	0	0	0	0	0	0	0	0	0
412 建設補修	0	0	0	0	0	0	0	0	0
413 公共事業	0	0	0	0	0	0	0	0	0
419 その他の土木建設	0	0	0	0	0	0	0	0	0
461 電力	204	8,438	1,341	279	320	439	-51	7,922	18,893
462 ガス・熱供給	24	263	75	13	12	20	-1	263	669
471 水道	0	0	0	0	0	0	0	0	0
481 廃棄物処理	30	282	993	229	44	31	-0	239	1,848
511 商業	7,600	158,427	12,050	1,013	9,976	23,258	72	44,091	256,487
531 金融・保険	154	25,237	1,717	420	938	799	-20	4,806	34,051
551 不動産仲介及び賃貸	109	2,955	1,051	60	235	790	-6	2,098	7,293
552 住宅賃貸料	0	0	0	0	0	0	0	0	0
553 住宅賃貸料(帰属賃貸)	0	0	0	0	0	0	0	0	0
571 鉄道輸送	242	15,458	1,733	615	557	930	-9	3,374	22,899
572 道路輸送(自家輸送を除く。)	1,422	23,227	2,385	463	3,267	4,316	-74	14,252	49,258
573 自家輸送	0	0	0	0	0	0	0	0	0
574 水運	56	1,744	241	53	624	505	-220	17,876	20,879
575 航空輸送	179	10,136	941	276	298	662	-5	2,397	14,885
576 貨物利用運送	91	1,631	273	31	475	513	-30	2,319	5,302
577 倉庫	91	1,470	416	136	275	339	-132	4,187	6,782
578 運輸附帯サービス	161	6,955	628	149	436	479	-5	4,611	13,413
579 郵便・信書便	33	720	220	84	61	105	-1	266	1,488
591 通信	99	6,014	251	85	178	217	-1	785	7,629
592 放送	116	3,944	74	10	30	44	-0	457	4,675
593 情報サービス	540	22,811	5,308	1,648	15,608	26,961	7	15,105	87,989
594 インターネット付随サービス	201	6,756	354	102	267	424	-4	2,240	10,340
595 映像・音声・文字情報制作	581	12,363	2,830	710	836	1,277	-197	4,218	22,618
611 公務	0	0	0	0	0	0	0	0	0
631 教育	4	3,461	9,197	2,351	11	14	-0	86	15,123
632 研究	0	23	40	753	837	3,547	0	0	5,199
641 医療	0	3	18	0	0	0	0	0	21
642 保健衛生	0	0	0	0	0	0	0	0	0
643 社会保険・社会福祉	0	0	0	0	0	0	0	0	0
644 介護	0	0	0	0	0	0	0	0	0
659 他に分類されない会員制団体	4	677	18	3	13	19	-0	92	827
661 物品賃貸サービス	447	7,896	5,262	1,065	6,169	5,074	-18	10,055	35,949
662 広告	768	13,287	2,079	435	1,096	1,679	-12	17,842	37,198
663 自動車整備・機械修理	87	5,324	752	257	498	568	-6	3,066	10,545
669 その他の対事業所サービス	1,615	39,571	18,407	4,901	20,484	23,487	-67	34,998	143,396
671 宿泊業	12,141	14,858	0	0	0	0	0	0	26,999
672 飲食サービス	12,286	27,020	306	14	0	0	0	0	39,815
673 洗濯・理容・美容・浴場業	47	3,819	654	3	4	3	-0	99	4,629
674 娯楽サービス	914	7,017	9	2	3	4	-0	68	8,016
679 その他の対個人サービス	2	136	1	0	1	1	-0	3	145
681 事務用品	0	0	0	0	0	0	0	0	1
691 分類不明	76	1,615	840	159	706	1,088	-9	2,921	7,396
合計	65,380	948,933	167,449	25,191	165,133	348,735	-57,456	1,276,925	2,940,290

最終需要項目別移輸入勝発係数

	711 家計外 消費支出(列)	721 民間 消費支出	731 一般政府 消費支出	732 一般政府 消費支出 (社会資本 等減耗分)	741 県内総固定 資本形成 (公的)	751 県内総固定 資本形成 (民間)	761 在庫純増	810 移輸出	平均
011 耕種農業	0.011374	0.009325	0.001301	0.002936	0.001166	0.003205	-0.000737	0.006016	0.006038
012 畜産	0.001931	0.001092	0.002004	0.000095	0.000225	0.000553	0.000000	0.000549	0.000668
013 農業サービス	0.000000	0.000000	0.000000	0.000000	0.000000	0.000000	0.000000	0.000000	0.000000
015 林業	0.000407	0.000285	0.000028	0.000012	0.000131	0.000228	-0.012776	0.000615	0.000499
017 漁業	0.002286	0.001185	0.000245	0.000019	0.000007	0.000008	-0.000821	0.000875	0.000799
061 石炭・原油・天然ガス	0.010355	0.019824	0.008290	0.010803	0.013272	0.005641	0.429252	0.188222	0.074342
062 その他の鉱業	-0.002268	0.000047	0.000118	0.000160	0.012522	0.003362	0.022809	0.023504	0.010522
111 食料品	0.075609	0.063022	0.005220	0.011163	0.000053	0.000068	-0.009144	0.009885	0.025375
112 飲料	0.040246	0.014882	0.000625	0.000057	0.000004	0.000006	-0.004426	0.001754	0.006067
113 飼料・有機質肥料(別掲を除く。)	0.000483	0.000890	0.000121	0.000340	0.000129	0.000362	-0.005266	0.000948	0.000782
114 たばこ	0.011235	0.012235	0.000000	0.000000	0.000000	0.000000	-0.003195	0.000000	0.004002
151 繊維工業製品	0.000491	0.000574	0.000265	0.000261	0.000477	0.000577	0.000000	0.005018	0.002367
152 衣服・その他の繊維既製品	0.008257	0.015462	0.002644	0.002597	0.001663	0.003414	-0.012049	0.001701	0.006433
161 木材・木製品	0.000868	0.000461	0.000242	0.000276	0.007549	0.014708	0.006485	0.002631	0.002919
162 家具・装備品	0.002565	0.001504	0.000194	0.001664	0.002680	0.008839	0.002860	0.000805	0.001976
163 ハルブ・紙・板紙・加工紙	-0.000485	0.000637	0.001310	0.001684	0.001346	0.001868	0.005067	0.003527	0.002014
164 紙加工品	0.005361	0.001939	0.001622	0.001081	0.000967	0.000896	-0.000879	0.003520	0.002478
191 印刷・製版・製本	0.002303	0.002684	0.003195	0.005193	0.001232	0.001631	0.000262	0.001848	0.002288
201 化学肥料	0.000209	0.000206	0.000028	0.000017	0.000166	0.000069	-0.000908	0.001256	0.000613
202 無機化学工業製品	0.000500	0.000288	0.000389	0.001077	0.000721	0.000976	-0.000406	0.003762	0.001845
203 石油化学系基礎製品	0.000017	0.000017	0.000031	0.000405	0.000167	0.000435	0.024788	0.008335	0.003279
204 有機化学工業製品(石油化学系基礎製)	0.000484	0.000444	0.000405	0.001116	0.000636	0.001265	-0.015349	0.016842	0.007465
205 合成樹脂	0.000114	0.000112	0.000104	0.000071	0.000213	0.000195	0.001454	0.003020	0.001313
206 化学繊維	0.000065	0.000100	0.000021	0.000022	0.000035	0.000050	0.003317	0.002326	0.000972
207 医薬品	0.008990	0.007299	0.007210	0.000558	0.000057	0.000109	0.057896	0.000385	0.010491
208 化学最終製品(医薬品を除く。)	0.005637	0.005955	0.001872	0.002922	0.003635	0.004479	-0.038226	0.010419	0.007444
211 石油製品	0.005561	0.017988	0.005417	0.009702	0.010810	0.005855	0.417734	0.023755	0.013425
212 石炭製品	0.000219	0.000224	0.000116	0.000133	0.012367	0.001066	0.005277	0.005444	0.003070
221 プラスチック製品	0.004052	0.004229	0.001252	0.002709	0.008140	0.006319	0.011742	0.019111	0.007376
222 ゴム製品	0.001285	0.003106	0.001973	0.002258	0.003095	0.001364	0.002596	0.002524	0.002543
231 なめし革・革製品・毛皮	0.002558	0.003718	0.000140	0.000351	0.000116	0.000178	0.002781	0.000266	0.001312
251 ガラス・ガラス製品	0.000898	0.000340	0.000395	0.000500	0.000763	0.001442	-0.000776	0.001157	0.000827
252 セメント・セメント製品	0.000062	0.000124	0.000122	0.000201	0.020487	0.006101	0.000836	0.000576	0.001959
253 陶磁器	0.000675	0.000188	0.000286	0.000092	0.000784	0.001466	-0.000230	0.000248	0.000378
259 その他の窯業・土石製品	0.000269	0.000401	0.000140	0.000342	0.003772	0.003022	0.002021	0.001593	0.001263
261 鉄鉄・粗鋼	0.000013	0.000011	0.000019	0.000022	0.000314	0.000156	0.004416	0.003567	0.001471
262 鋼材	0.000270	0.000301	0.000383	0.000446	0.006881	0.004258	0.020886	0.016453	0.007510
263 鋳造品(鉄)	0.000019	0.000016	0.000009	0.000016	0.000764	0.001592	0.002744	0.002567	0.001224
269 その他の鉄鋼製品	0.000070	0.000063	0.000059	0.000088	0.000743	0.000732	0.000042	0.002296	0.001079
271 非鉄金属製錬・精製	0.000079	0.000645	0.000068	0.000088	0.000518	-0.000601	0.001023	0.004547	0.002056
272 非鉄金属加工製品	0.000369	0.000292	0.000091	0.000279	0.003922	0.004311	0.005176	0.004509	0.002611
281 建設用・建築用金属製品	0.000195	0.000496	0.000395	0.000748	0.029901	0.026153	0.000848	0.000708	0.004370
289 その他の金属製品	0.003894	0.002211	0.001350	0.002746	0.010751	0.013616	0.007006	0.006521	0.005363
291 はん用機械	0.000170	0.000584	0.000069	0.000568	0.008174	0.052211	-0.027145	0.007198	0.008444
301 生産用機械	0.000172	0.000572	0.000215	0.000420	0.001490	0.0061856	0.015816	0.004723	0.007497
311 業務用機械	0.000846	0.001219	0.000676	0.001639	0.008021	0.023927	0.000232	0.000721	0.003983
321 電子デバイス	0.000086	0.000234	0.000136	0.000169	0.000291	0.000653	-0.002787	0.004117	0.000777
329 その他の電子部品	0.000219	0.000907	0.000579	0.001669	0.000655	0.001104	-0.003898	0.002067	0.001403
331 産業用電気機器	0.000097	0.000326	0.000130	0.000244	0.003989	0.004969	-0.000035	0.003578	0.005748
332 民生用電気機器	0.003743	0.008789	0.000136	0.000382	0.000564	0.010671	-0.003172	0.000150	0.003838
333 電子応用装置・電気計測器	0.000011	0.000035	0.000180	0.000443	0.005657	0.011058	0.000944	0.001040	0.001368
339 その他の電気機械	0.000565	0.001676	0.000172	0.000370	0.007313	0.006119	-0.000735	0.000235	0.001596
341 通信・映像・音響機器	0.002609	0.009461	0.000305	0.000845	0.027950	0.008537	-0.002624	0.000080	0.005357
342 電子計算機・同附属装置	0.000015	0.002052	0.000022	0.000030	0.017297	0.015576	-0.000078	0.000061	0.002982
351 乗用車	0.000000	0.019927	0.000000	0.000000	0.001230	0.024720	-0.005667	0.000000	0.004802
352 その他の自動車	0.000029	0.001429	0.000089	0.000231	0.002661	0.016072	0.000758	0.000040	0.002014
353 自動車部品・同附属品	0.001125	0.003692	0.001447	0.002743	0.001890	0.001375	-0.006675	0.002340	0.002621
354 船舶・同修理	0.000033	0.000042	0.000070	0.000204	0.002798	0.000206	-0.000015	0.000208	0.000285
359 その他の輸送機械・同修理	0.000099	0.000820	0.000712	0.002068	0.003717	0.004848	0.000072	0.000292	0.001123
391 その他の製造工業製品	0.011437	0.005825	0.001726	0.002849	0.016066	0.018869	0.001845	0.001111	0.005205
392 再生资源回収・加工処理	0.000000	0.000000	0.000000	0.000000	0.000000	0.000000	0.000000	0.000000	0.000000
411 建築	0.000000	0.000000	0.000000	0.000000	0.000000	0.000000	0.000000	0.000000	0.000000
412 建設補修	0.000000	0.000000	0.000000	0.000000	0.000000	0.000000	0.000000	0.000000	0.000000
413 公共事業	0.000000	0.000000	0.000000	0.000000	0.000000	0.000000	0.000000	0.000000	0.000000
419 その他の土木建設	0.000000	0.000000	0.000000	0.000000	0.000000	0.000000	0.000000	0.000000	0.000000
461 電力	0.001881	0.004131	0.001841	0.002121	0.000866	0.000756	0.000814	0.002881	0.002842
462 ガス・熱供給	0.000224	0.000129	0.000102	0.000098	0.000034	0.000035	0.000013	0.000095	0.000101
471 水道	0.000000	0.000000	0.000000	0.000000	0.000000	0.000000	0.000000	0.000000	0.000000
481 廃棄物処理	0.000280	0.000138	0.001363	0.001741	0.000120	0.000054	0.000007	0.000087	0.000278
511 商業	0.070036	0.075555	0.016539	0.007707	0.026973	0.040075	-0.001164	0.016037	0.038578
531 金融・保険	0.001419	0.012354	0.002357	0.003197	0.002535	0.001378	0.000023	0.001748	0.005122
551 不動産仲介及び賃貸	0.001007	0.001447	0.001443	0.000453	0.000636	0.001361	0.000090	0.000763	0.001097
552 住宅賃貸料	0.000000	0.000000	0.000000	0.000000	0.000000	0.000000	0.000000	0.000000	0.000000
553 住宅賃貸料(帰属賃貸)	0.000000	0.000000	0.000000	0.000000	0.000000	0.000000	0.000000	0.000000	0.000000
571 鉄道輸送	0.002227	0.007567	0.002379	0.004678	0.001505	0.001603	0.000141	0.001227	0.003444
572 道路輸送(自家輸送を除く。)	0.013103	0.011370	0.003274	0.003523	0.008835	0.007437	0.001191	0.005184	0.007409
573 自家輸送	0.000000	0.000000	0.000000	0.000000	0.000000	0.000000	0.000000	0.000000	0.000000
574 水運	0.000518	0.000854	0.000331	0.000404	0.001687	0.000870	0.003533	0.006502	0.003140
575 航空輸送	0.000149	0.004962	0.001292	0.002098	0.000807	0.001141	0.000075	0.000872	0.002239
576 貨物利用輸送	0.000836	0.000798	0.000375	0.000238	0.001284	0.000884	0.000482	0.000843	0.000797
577 倉庫	0.000836	0.000720	0.000571	0.001032	0.000744	0.000584	0.002121	0.001523	0.001020
578 運輸附帯サービス	0.001480	0.003405	0.000861	0.001134	0.001179	0.000825	0.000084	0.001677	0.002017
579 郵便・信書便	0.000303	0.000353	0.000301	0.000636	0.000166	0.000181	0.000009	0.000097	0.000224
591 通信	0.000913	0.002944	0.000344	0.000645	0.000482	0.000374	0.000013	0.000286	0.001147
592 放送	0.001069	0.001931	0.000102	0.000080	0.000081	0.000076	0.000004	0.000166	0.000703
593 情報サービス	0.004980	0.011167	0.007286	0.012533	0.042202	0.046457	-0.000109	0.005494	0.013234
594 インターネット付随サービス	0.001854	0.003307	0.000486	0.000775	0.000721	0.000731	0.000066	0.000815	0.001555
595 映像・音声・文字情報制作	0.005356	0.006052	0.003884	0.005402	0.002261	0.002201	0.003170	0.001534	0.003402
611 公務	0.000000	0.000000	0.000000	0.000000	0.000000	0.000000	0.000000	0.000000	0.000000
631 教育	0.000032	0.001694	0.012624	0.017881	0.000029	0.000024	0.000001		

最終需要項目別移輸入勝差依存度

	711	721	731	732	741	751	761	810	
	家計外 消費支出(列)	民間 消費支出	一般政府 消費支出	一般政府 消費支出 (社会資本 等減耗分)	県内総固定 資本形成 (公的)	県内総固定 資本形成 (民間)	在庫純増	移輸出	合計
011 耕種農業	0.030746	0.474478	0.023614	0.000969	0.010740	0.046332	0.001144	0.411977	1.000000
012 畜産	0.047181	0.502222	0.033411	0.002825	0.002112	0.072213	0.000169	0.339867	1.000000
013 農業サービス	-	-	-	-	-	-	-	-	-
015 林業	0.013117	0.175406	0.006197	0.000482	0.014590	0.039963	0.239911	0.510134	1.000000
017 漁業	0.040678	0.455370	0.033621	0.000408	0.000460	0.000849	0.009629	0.452936	1.000000
061 石炭・原油・天然ガス	0.002273	0.081107	0.012220	0.002873	0.009931	0.006624	-0.054096	0.930668	1.000000
062 その他の鉱業	-0.000416	0.001370	0.001224	0.000301	0.066203	0.027890	-0.020310	0.923738	1.000000
111 食料品	0.048636	0.763100	0.022545	0.000906	0.000116	0.000234	0.003376	0.161088	1.000000
112 飲料	0.108286	0.753732	0.011285	0.000185	0.000040	0.000082	0.006836	0.119655	1.000000
113 飼料・有機質肥料(別掲を除く。)	0.010080	0.349789	0.017005	0.008609	0.009159	0.040467	0.063114	0.501777	1.000000
114 たばこ	0.046193	0.946328	0.000000	0.000000	0.000000	0.000000	0.007480	0.000000	1.000000
151 繊維工業製品	0.003389	0.074480	0.012256	0.002182	0.011209	0.021291	-0.001548	0.876741	1.000000
152 衣服・その他の繊維既製品	0.020951	0.738463	0.045035	0.007982	0.014382	0.046316	-0.001747	0.109325	1.000000
161 木材・木製品	0.004855	0.048494	0.009084	0.001869	0.143891	0.439900	-0.020819	0.372726	1.000000
162 家具・装飾品	0.021181	0.233830	0.107628	0.016653	0.075421	0.390398	-0.013526	0.168444	1.000000
163 パルプ・紙・板紙・加工紙	-0.003930	0.097186	0.071276	0.016539	0.037188	0.008094	-0.023571	0.724329	1.000000
164 紙加工品	0.035305	0.240382	0.071707	0.008629	0.021704	0.031551	0.003324	0.587397	1.000000
191 印刷・製版・製本	0.016430	0.360488	0.153024	0.044879	0.029962	0.062242	-0.001073	0.334049	1.000000
202 化学肥料	0.005560	0.102946	0.005054	0.000559	0.015068	0.009826	0.009826	0.847110	1.000000
203 無機化学工業製品	0.004423	0.047965	0.023080	0.011540	0.021723	0.046187	0.003063	0.843030	1.000000
203 石油化学系基礎製品	0.000085	0.001615	0.001047	0.002442	0.002639	0.011580	-0.070826	1.051218	1.000000
204 有機化学工業製品(石油化学系基礎製)	0.001058	0.018279	0.005942	0.002956	0.004743	0.014787	-0.019263	0.923973	1.000000
205 合成樹脂	0.001411	0.026307	0.008885	0.003173	0.009898	0.012932	-0.010377	0.959692	1.000000
206 化学繊維	0.001089	0.031580	0.002383	0.000446	0.002020	0.004499	-0.031979	0.989862	1.000000
207 医薬品	0.013888	0.213777	0.806524	0.001053	0.000301	0.009040	-0.051705	0.015158	1.000000
208 化学最終製品(医薬品を除く。)	0.012361	0.245788	0.027557	0.007762	0.027165	0.052513	0.048107	0.578747	1.000000
211 石油製品	0.007611	0.411680	0.044216	0.014289	0.044793	0.032071	-0.291520	0.731709	1.000000
212 石炭製品	0.001163	0.023435	0.004157	0.000859	0.224058	0.030295	-0.016103	0.733135	1.000000
221 プラスチック製品	0.008967	0.176173	0.018600	0.007262	0.061390	0.074781	-0.014914	0.667740	1.000000
222 ゴム製品	0.008247	0.375205	0.085013	0.017558	0.067698	0.046807	-0.010887	0.411039	1.000000
231 なめし革・革製品・毛皮	0.031818	0.870648	0.011651	0.005288	0.004917	0.011860	-0.019855	0.083679	1.000000
251 ガラス・ガラス製品	0.017735	0.126529	0.052425	0.011971	0.051366	0.152259	0.008798	0.578917	1.000000
252 セメント・セメント製品	0.000519	0.019455	0.006801	0.002031	0.581818	0.271860	-0.004000	0.128115	1.000000
253 陶磁器	0.029124	0.152659	0.082771	0.004835	0.115303	0.338317	0.005693	0.271298	1.000000
259 その他の窯業・土石製品	0.003481	0.097604	0.012157	0.003533	0.166989	0.208826	-0.014989	0.521480	1.000000
261 鉄鉄・粗鋼	0.00148	0.002251	0.001403	0.000294	0.011886	0.009230	-0.028131	1.002919	1.000000
262 鋼材	0.000587	0.012310	0.005589	0.001173	0.050965	0.049494	-0.026655	0.905936	1.000000
263 鍛鍛造品(鉄)	0.000255	0.004124	0.000828	0.000258	0.034708	0.113516	-0.021005	0.867315	1.000000
269 その他の鉄鋼製品	0.001061	0.017952	0.005988	0.001604	0.038290	0.059184	-0.003835	0.879755	1.000000
271 非鉄金属製錬・精製	0.000630	0.096365	0.003623	0.000847	0.014010	-0.025498	-0.004662	0.914685	1.000000
272 非鉄金属加工製品	0.002309	0.034345	0.037838	0.002115	0.083576	0.144148	-0.018577	0.714246	1.000000
281 建設用・建築用金属製品	0.000730	0.034847	0.009894	0.003383	0.380652	0.523430	-0.018971	0.607034	1.000000
289 その他の金属製品	0.011850	0.136671	0.027589	0.010126	0.111520	0.221628	-0.012240	0.502855	1.000000
291 はん用機械	0.000329	0.021247	0.000891	0.001330	0.053847	0.539733	0.030118	0.352505	1.000000
301 生産用機械	0.000375	0.023424	0.003146	0.001108	0.011053	0.720173	-0.019764	0.260486	1.000000
311 業務用機械	0.003469	0.094015	0.183672	0.008137	0.112024	0.524354	-0.000545	0.074876	1.000000
321 電子デバイス	0.001817	0.092674	0.019122	0.004305	0.020804	0.073332	0.033607	0.754339	1.000000
329 その他の電子部品	0.002554	0.196722	0.045244	0.023525	0.025055	0.068663	0.026032	0.609306	1.000000
331 産業用電気機器	0.000275	0.017437	0.002477	0.000839	0.038606	0.682878	0.000058	0.257430	1.000000
332 民生用電気機器	0.015918	0.703523	0.003279	0.011968	0.008174	0.242671	0.007743	0.161223	1.000000
333 電子応用装置・電気計測器	0.000128	0.007794	0.014363	0.006406	0.229962	0.705387	-0.006462	0.942402	1.000000
339 その他の電気機械	0.005777	0.322776	0.011831	0.004580	0.254979	0.334746	0.004314	0.606997	1.000000
341 通信・映像・音響機器	0.007620	0.540320	0.006237	0.003120	0.290236	0.130908	0.004506	0.006150	1.000000
342 電子計算機・同附属装置	0.000081	0.211499	0.000801	0.000200	0.322716	0.456006	-0.002246	0.008450	1.000000
351 薬品産	0.000000	0.288715	0.000000	0.000000	0.008145	0.256821	0.006319	0.000000	1.000000
352 その他の自動車	0.000235	0.217917	0.004851	0.002263	0.073490	0.093565	-0.003527	0.008277	1.000000
353 自動車部品・同附属品	0.007006	0.432791	0.060513	0.020698	0.040126	0.045791	0.023862	0.369213	1.000000
354 船舶・同修理	0.001886	0.044919	0.027033	0.014127	0.546303	0.063217	0.000482	0.302035	1.000000
359 その他の輸送機械・同修理	0.001436	0.224469	0.069484	0.036428	0.184229	0.376962	-0.000601	0.107593	1.000000
391 その他の製造工業製品	0.035868	0.343873	0.036344	0.010822	0.171707	0.316447	-0.003321	0.088261	1.000000
392 再生资源回収・加工処理	-	-	-	-	-	-	-	-	-
411 建築	-	-	-	-	-	-	-	-	-
412 建設補修	-	-	-	-	-	-	-	-	-
413 公共事業	-	-	-	-	-	-	-	-	-
419 その他の土木建設	-	-	-	-	-	-	-	-	-
461 電力	0.018086	0.446642	0.070997	0.014761	0.016948	0.023218	-0.002682	0.419310	1.000000
462 ガス・熱供給	0.036318	0.392485	0.111563	0.019232	0.018661	0.030519	-0.001165	0.392387	1.000000
471 水道	-	-	-	-	-	-	-	-	-
481 廃棄物処理	0.016469	0.152534	0.537177	0.123886	0.024023	0.016922	-0.000221	0.129209	1.000000
511 商業	0.029632	0.617679	0.046979	0.003590	0.038894	0.090677	0.000283	0.171905	1.000000
531 金融・保険	0.004522	0.741144	0.050435	0.012342	0.027537	0.023479	-0.000590	0.141132	1.000000
551 不動産仲介及び賃貸	0.014985	0.405205	0.144110	0.008160	0.032243	0.108339	-0.000771	0.287729	1.000000
552 住宅賃貸料	-	-	-	-	-	-	-	-	-
553 住宅賃貸料(帰属賃貸)	-	-	-	-	-	-	-	-	-
571 陸送輸送	0.010566	0.675036	0.075680	0.026859	0.024313	0.040615	-0.000382	0.147223	1.000000
572 道路輸送(自家輸送を除く。)	0.028867	0.471528	0.048426	0.009403	0.066333	0.087620	-0.001506	0.289328	1.000000
573 自家輸送	-	-	-	-	-	-	-	-	-
574 水運	0.003691	0.083519	0.011565	0.002547	0.029875	0.024193	-0.010540	0.856150	1.000000
575 航空輸送	0.019200	0.680942	0.063233	0.018532	0.020041	0.044498	-0.000314	0.161048	1.000000
576 貨物利用運送	0.017106	0.307546	0.051465	0.005914	0.089561	0.096709	-0.005668	0.437366	1.000000
577 倉庫	0.013380	0.216812	0.061296	0.019998	0.040589	0.049987	-0.019481	0.617120	1.000000
578 運輸附帯サービス	0.011976	0.518508	0.046784	0.011112	0.032519	0.035692	-0.000391	0.343900	1.000000
579 郵便・信書便	0.021128	0.489393	0.147519	0.056183	0.041185	0.070780	-0.000364	0.178635	1.000000
591 通信	0.012988	0.788321	0.032884	0.011115	0.023373	0.028463	-0.001006	0.102960	1.000000
592 放送	0.024813	0.843627	0.015843	0.002245	0.006391	0.009425	-0.000048	0.097693	1.000000
593 情報サービス	0.006142	0.259252	0.060327	0.018725	0.177387	0.306417	0.000077	0.171671	1.000000
594 インターネット附随サービス	0.019459	0.653418	0.034246	0.009859	0.025797	0.041009	-0.000398	0.216610	1.000000
595 映像・音声・文字情報制作	0.025699	0.546586	0.125106	0.031400	0.036976	0.056464	-0.008731	0.186501	1.000000
611 公務	-	-	-	-	-	-	-	-	-
631 教育	0.000233	0.228832	0.608157	0.155440	0.000711	0.000923	-0.000005	0.005709	1.000000
632 研究	0.000000	0.004449	0.007608	0.144840	0.160930	0.682173	0.000000	0.000000	1.000000
641 医療	0.003769	0.162128	0.834103	0.000000	0.000000	0.000000	0.000000	0.000000	1.000000
642 保健衛生	-	-	-	-	-	-	-	-	-
643 社会保険・社会福祉	-	-	-	-	-	-	-	-	-
644 介護	-	-	-	-	-	-	-	-	-
859 他に分類されない会員制団体	0.004639	0.819222	0.022340	0.004147	0.015533	0.023204	-0.000440	0.111355	1.000000
661 物品賃貸サービス	0.012433	0.219636	0.146388	0.029624	0.171603	0.141133	-0.000511	0.279714	1.000000

第4節 雇用表（生産活動部門別従業者内訳表）

雇用表(13部門)

(単位：人)

部門名	和歌山県						全国				対全国割合 (従業員総数) %
	従業員総数	個人業主	家族従業者	有給役員 雇用者	就業係数	雇用係数	従業員総数	個人業主	家族従業者	有給役員 雇用者	
総数	449,489	43,120	23,631	382,738			68,565,034	6,019,505	3,173,885	59,371,644	0.66
1 農林漁業	39,201	18,283	15,488	5,430	0.274238	0.037987	3,902,096	1,463,890	1,867,108	571,098	1.00
2 鉱業	132	0	0	132	0.039158	0.039158	38,002	569	204	37,229	0.35
3 製造業	60,412	1,778	784	57,850	0.020509	0.019639	9,940,202	639,033	215,200	9,085,969	0.61
4 建設	25,857	2,159	529	23,169	0.049547	0.044396	5,000,003	541,363	154,400	4,304,240	0.52
5 電力・ガス・水道	1,844	0	0	1,844	0.006882	0.006882	328,919	0	0	328,919	0.56
6 商業	78,757	6,612	3,026	69,119	0.150118	0.131747	10,936,087	652,104	302,253	9,981,730	0.72
7 金融・保険	10,750	94	24	10,632	0.054376	0.053780	1,814,342	56,921	7,178	1,750,243	0.59
8 不動産	5,747	1,564	447	3,736	0.012240	0.007957	960,969	186,520	39,465	734,984	0.60
9 運輸・郵便	23,965	131	33	23,801	0.072728	0.072230	3,569,214	180,109	28,084	3,361,021	0.67
10 情報通信	2,876	16	6	2,854	0.018192	0.018053	1,744,870	91,983	6,237	1,646,650	0.16
11 公務	17,414	0	0	17,414	0.072092	0.072092	2,028,588	0	0	2,028,588	0.86
12 サービス	182,534	12,483	3,294	166,757	0.119406	0.109085	28,290,926	2,206,972	553,749	25,530,205	0.65
13 分類不明	0	0	0	0	0.000000	0.000000	10,816	41	7	10,768	0.00

雇用表(37部門)

(単位：人)

部門名	和歌山県						全国				対全国割合 (従業者総数) %
	従業者総数	個人業主	家族従業者	有給役員 雇用人	就業係数	雇用係数	従業者総数	個人業主	家族従業者	有給役員 雇用人	
総数	449,489	43,120	23,631	382,738			68,565,034	6,019,505	3,173,885	59,371,644	0.66
01 農林漁業	39,201	18,283	15,488	5,430	0.274238	0.037987	3,902,096	1,463,890	1,867,108	571,098	1.00
06 鉱業	132	0	0	132	0.039158	0.039158	38,002	569	204	37,229	0.35
11 飲食料品	12,955	350	211	12,394	0.064181	0.064181	1,565,274	55,207	32,136	1,477,931	0.83
15 繊維製品	5,665	333	174	5,158	0.088789	0.079022	466,577	106,252	43,078	317,247	1.21
16 パルプ・紙・木製品	4,766	373	147	4,246	0.057936	0.051615	582,777	89,793	25,139	467,845	0.82
20 化学製品	5,440	8	4	5,428	0.011111	0.011087	389,792	1,360	474	387,958	1.40
21 石油・石炭製品	996	0	0	996	0.001624	0.001624	23,469	2	3	23,464	4.24
22 プラスチック・ゴム製品	3,362	41	17	3,304	0.050045	0.049181	730,397	30,807	9,310	690,280	0.46
25 窯業・土石製品	1,511	28	14	1,469	0.037409	0.033745	335,289	28,019	10,726	296,544	0.45
26 鉄鋼	5,193	3	0	5,190	0.006265	0.006262	265,658	9,136	2,308	254,214	1.95
27 非鉄金属	482	2	1	479	0.031723	0.031526	150,358	7,127	1,891	141,340	0.32
28 金属製品	3,992	108	36	3,848	0.056461	0.054424	903,182	90,402	22,878	789,902	0.44
29 はん用機械	3,442	20	3	3,419	0.013742	0.013650	420,762	15,222	3,638	401,902	0.82
30 生産用機械	4,558	57	17	4,484	0.043687	0.042978	790,156	45,164	10,078	734,914	0.58
31 業務用機械	827	7	2	818	0.063777	0.063083	259,015	7,764	2,010	249,241	0.32
32 電子部品	981	4	1	976	0.071123	0.070761	476,495	6,386	2,163	467,946	0.21
33 電気機械	1,173	12	4	1,157	0.065586	0.064691	550,935	12,740	3,432	534,763	0.21
34 情報通信機器	41	0	0	41	0.019702	0.019702	159,594	1,430	351	157,813	0.03
35 輸送機械	1,087	35	12	1,040	0.072938	0.069785	1,083,371	14,718	4,263	1,064,390	0.10
39 その他の製造工業製品	3,941	397	141	3,403	0.093968	0.081140	787,101	117,504	41,322	628,275	0.50
41 建設	25,857	2,159	529	23,169	0.049547	0.044396	5,000,003	541,363	154,400	4,304,240	0.52
46 電力・ガス・熱供給	961	0	0	961	0.004238	0.004238	230,407	0	0	230,407	0.42
47 水道	883	0	0	883	0.021447	0.021447	98,512	0	0	98,512	0.90
48 廃棄物処理	3,040	45	19	2,976	0.056879	0.055681	495,444	11,541	4,299	479,604	0.61
51 商業	78,757	6,612	3,026	69,119	0.150118	0.131747	10,936,087	652,104	302,253	9,981,730	0.72
53 金融・保険	10,750	94	24	10,632	0.054376	0.053780	1,814,342	56,921	7,178	1,750,243	0.59
55 不動産	5,747	1,564	447	3,736	0.012240	0.007957	960,969	186,520	39,465	734,984	0.60
57 運輸・郵便	23,965	131	33	23,801	0.072728	0.072230	3,569,214	180,109	28,084	3,361,021	0.67
59 情報通信	2,876	16	6	2,854	0.018192	0.018053	1,744,870	91,983	6,237	1,646,650	0.16
61 公務	17,414	0	0	17,414	0.072092	0.072092	2,028,588	0	0	2,028,588	0.86
63 教育・研究	27,187	827	110	26,250	0.091888	0.088721	3,480,442	7,822	1,348	3,471,272	0.78
64 医療・福祉	69,703	2,065	384	67,254	0.118094	0.113944	7,694,143	211,298	88,119	7,394,726	0.91
65 他に分類されない会員制団体	6,798	4	2	6,792	0.131210	0.131094	575,575	25,637	13,628	536,310	1.18
66 対事業所サービス	18,522	1,258	374	16,890	0.082990	0.075678	7,411,804	852,819	127,030	6,431,955	0.25
67 対個人サービス	57,284	8,284	2,405	46,595	0.182352	0.148326	8,633,518	1,097,855	319,325	7,216,338	0.66
68 事務用品	0	0	0	0	0.000000	0.000000	0	0	0	0	0.00
69 分類不明	0	0	0	0	0.000000	0.000000	10,816	41	7	10,768	0.00

雇用表(107部門)

(単位:人)

部門名	和歌山県					全国					対全国割合 (従業員総数) %
	従業員総数	個人業主	家族従業員	有給役員 雇用者	就業係数	雇用係数	従業員総数	個人業主	家族従業員	有給役員 雇用者	
総数	449,489	43,120	23,631	382,738	0.330031	0.031925	68,565,034	6,019,505	3,173,885	59,371,644	0.66
011 耕種農業	35,148	16,760	14,988	3,400	0.056099	0.016061	3,191,946	1,208,063	1,702,196	281,687	1.10
012 畜産	241	90	82	69	0.080883	0.096379	200,835	74,990	68,293	57,552	0.12
013 農業サービス	591	63	1	527	0.120491	0.084418	97,647	9,714	4,952	82,981	0.61
015 林業	1,129	251	87	791	0.037142	0.037142	187,238	86,487	49,712	51,039	0.60
017 漁業	2,092	1,119	330	643	0.000000	0.000000	224,430	84,636	41,955	97,839	0.93
061 石炭・天然ガス	0	0	0	0	0.039158	0.039158	2,810	0	0	2,810	0.00
062 その他の鉱業	132	0	0	132	0.069211	0.069211	35,192	569	204	34,419	0.38
111 食品	11,396	338	205	10,853	0.033554	0.033554	1,368,283	45,873	21,389	1,301,021	0.83
112 飲料	1,470	11	0	1,453	0.051208	0.051208	171,748	8,869	10,585	152,294	0.86
113 飼料・有機質肥料(別掲を除く。)	89	1	0	88	0.000000	0.000000	19,395	465	162	18,768	0.46
114 たばこ	0	0	0	0	0.064626	0.064626	5,848	0	0	5,848	0.00
151 繊維工業製品	2,586	152	79	2,355	0.110975	0.058853	155,107	42,464	16,808	95,835	1.67
152 衣服・その他の繊維既製品	3,079	181	95	2,803	0.121902	0.110975	311,470	63,788	26,270	221,412	0.99
161 木材・木製品	1,793	118	49	1,626	0.060883	0.055212	141,646	24,387	7,178	110,081	1.27
162 家具・装備品	1,908	239	90	1,579	0.106515	0.088148	188,055	53,902	14,107	120,046	1.01
163 パルプ・紙・板紙・加工紙	237	4	2	231	0.014193	0.013834	64,309	1,373	270	62,666	0.37
164 紙加工品	828	12	6	810	0.045490	0.044501	188,767	10,131	3,584	175,052	0.44
191 印刷・製版・製本	1,335	112	49	1,174	0.107766	0.094769	358,956	35,691	13,645	309,620	0.37
201 化学肥料	4	0	0	4	0.005089	0.005089	5,399	10	6	5,383	0.07
202 無機化学工業製品	193	0	0	193	0.007371	0.007371	36,448	202	59	36,187	0.53
203 石油化学系基礎製品	144	0	1	144	0.001692	0.001692	6,639	0	0	6,639	2.17
204 有機化学工業製品(石油化学系基礎)	767	1	1	765	0.010621	0.010593	53,288	70	23	53,175	1.44
205 合成樹脂	24	0	0	24	0.012371	0.027778	24,578	9	2	24,567	0.10
206 化学繊維	1	0	0	1	0.027778	0.027778	11,180	1	2	11,177	0.01
207 医薬品	639	1	3	638	0.034905	0.034850	99,116	135	134	98,847	0.64
208 化学最終製品(医薬品を除く。)	3,668	6	3	3,659	0.012868	0.012837	153,164	933	248	151,983	2.39
211 石油製品	971	0	0	971	0.001719	0.001719	8,265	2	3	15,199	6.39
212 石炭製品	25	0	0	25	0.000516	0.000516	8,265	0	0	8,265	0.30
221 プラスチック製品	2,355	39	15	2,301	0.043190	0.042200	575,652	22,727	7,243	545,682	0.41
222 ゴム製品	1,007	2	2	1,003	0.079580	0.079263	154,745	8,080	2,067	144,598	0.65
231 なめし革・革製品・毛皮	154	11	8	135	0.104549	0.091650	46,892	14,371	6,059	26,462	0.33
251 ガラス・ガラス製品	123	2	1	120	0.035975	0.035098	49,922	1,931	814	47,177	0.25
252 セメント・セメント製品	969	18	9	942	0.029804	0.028974	123,136	1,449	547	121,140	0.79
253 陶磁器	13	0	0	13	0.152941	0.152941	63,051	14,659	6,400	41,992	0.02
259 その他の窯業・土石製品	406	8	4	394	0.054011	0.052415	99,180	9,980	2,965	86,235	0.41
261 鉄鉄・粗鋼	1,732	0	0	1,732	0.004413	0.004413	34,936	0	0	34,936	4.96
262 鋼材	2,999	0	0	2,999	0.007221	0.007221	105,028	5	1	105,022	2.86
269 鋳造品(鉄)	133	1	0	132	0.130952	0.130952	66,526	2,303	506	63,717	0.20
263 その他の鉄鋼製品	329	2	0	327	0.131944	0.130952	59,168	6,828	1,801	50,539	0.56
271 非鉄金属製錬・精製	17	1	0	15	0.020885	0.018428	25,055	767	189	24,099	0.07
272 非鉄金属加工製品	465	1	0	464	0.032337	0.032267	125,303	6,360	1,702	117,241	0.37
281 建設用・建築用金属製品	1,427	39	13	1,375	0.039799	0.038349	249,313	19,168	4,943	225,202	0.57
289 その他の金属製品	2,565	69	23	2,473	0.073603	0.070963	653,869	71,234	17,935	564,700	0.39
291 はん用機械	3,442	20	3	3,419	0.013742	0.013650	420,762	15,222	3,638	401,902	0.82
301 生産用機械	4,568	57	17	4,484	0.043687	0.042978	790,136	45,164	10,078	734,914	0.58
311 電子デバイス	827	7	2	818	0.063777	0.063083	259,015	7,764	2,010	249,241	0.32
321 その他の電子部品	0	0	0	0	0.000000	0.000000	120,462	2	0	120,460	0.00
329 産業用電気機器	981	4	1	976	0.071123	0.070761	356,033	6,384	2,163	347,486	0.28
331 民生用電気機器	597	6	2	589	0.109662	0.108193	328,170	9,093	2,429	316,648	0.18
332 民生用電気機器	181	2	1	178	0.033637	0.033079	71,495	1,067	272	70,156	0.25

333	電子応用装置・電気計測器	74	1	0	73	0.045122	0.044512	69,668	1,082	286	68,300	0.11
339	その他の電気機械	321	3	1	317	0.059225	0.058487	81,602	1,498	445	79,659	0.39
341	通信・映像・音響機器	36	0	0	36	0.048257	0.048257	111,915	185	844	110,886	0.03
342	電子計算機・同附属装置	5	0	0	5	0.003745	0.003745	47,679	586	166	46,927	0.01
351	乗用車	0	0	0	0	0.000000	0.000000	140,894	0	0	140,894	0.00
352	その他の自動車	0	0	0	0	0.000000	0.000000	64,684	2	0	64,684	0.00
353	自動車部品・同附属品	575	18	6	551	0.070054	0.067130	661,189	10,134	2,869	648,186	0.09
354	船舶・同修理	454	15	5	434	0.082291	0.078666	82,928	2,618	978	79,332	0.55
359	その他の輸送機械・同修理	58	2	1	55	0.049236	0.046689	133,674	1,964	416	131,294	0.04
391	その他の製造工業製品	1,835	191	60	1,584	0.098434	0.084969	316,246	58,688	19,123	238,435	0.58
392	再生资源回収・加工処理	617	83	24	510	0.065381	0.054043	65,007	8,754	2,495	53,758	0.95
411	建築	9,094	759	186	8,149	0.048405	0.043375	2,299,637	238,721	70,549	1,990,367	0.40
412	建設補修	2,787	233	57	2,497	0.049552	0.044754	909,598	101,522	28,911	779,165	0.31
413	公共事業	10,889	909	223	9,757	0.047880	0.042902	1,075,400	128,276	33,503	913,621	1.01
419	その他の土木建設	3,087	258	63	2,766	0.060800	0.054478	715,368	72,844	21,437	621,087	0.43
461	電力・熱供給	897	0	0	897	0.004416	0.004416	174,520	0	0	174,520	0.51
462	ガス	64	0	0	64	0.002706	0.002706	55,887	0	0	55,887	0.11
471	水道	883	0	0	883	0.021447	0.021447	98,512	0	0	98,512	0.90
481	廃棄物処理	3,040	45	19	2,976	0.056879	0.055681	495,444	11,541	4,299	479,604	0.61
511	商業・保険	78,757	6,612	3,026	69,119	0.150118	0.131747	10,936,087	652,104	302,253	9,981,730	0.72
531	金融・保険	10,750	94	24	10,632	0.054376	0.053780	1,814,342	56,921	7,178	1,750,243	0.59
551	不動産仲介及び賃貸	3,110	789	225	2,096	0.045347	0.030562	512,724	40,648	12,216	459,860	0.61
552	住宅賃貸料	2,637	775	222	1,640	0.053208	0.033091	448,245	145,872	27,249	275,124	0.59
553	住宅賃貸料(帰属家賃)	0	0	0	0	0.000000	0.000000	0	0	0	0	0.00
571	鉄道輸送(自家輸送を除く。)	1,611	0	0	1,611	0.097453	0.097453	201,016	0	0	201,016	0.80
572	道路輸送	14,748	66	18	14,664	0.132271	0.131518	2,298,379	114,271	12,176	2,171,932	0.64
573	自家輸送	0	0	0	0	0.000000	0.000000	0	0	0	0	0.00
574	水運	569	10	4	555	0.009597	0.009361	110,198	1,026	767	108,405	0.52
575	航空輸送	374	0	0	374	0.002422	0.002422	38,211	0	0	38,211	0.01
576	貨物利用運送	894	1	0	894	0.132483	0.132129	67,157	1,451	303	65,403	0.56
577	倉庫	2,172	8	2	2,162	0.088114	0.088114	99,489	678	258	98,553	0.90
578	運輸附帯サービス	3,592	46	9	3,537	0.052690	0.052448	491,332	59,356	13,883	418,093	0.44
579	郵便・信書	439	1	1	437	0.453421	0.446478	263,432	3,327	697	259,408	1.36
591	通信	298	0	0	298	0.003744	0.003744	150,975	1,314	468	149,193	0.29
592	放送	1,327	5	1	1,321	0.025103	0.025103	68,907	9	2	68,896	0.43
593	情報サービス	191	2	0	189	0.088067	0.087669	1,120,490	44,911	3,603	1,071,976	0.12
594	インターネット	621	8	4	609	0.030380	0.030062	117,876	16,005	1,052	100,819	0.16
595	映像・音声・文字情報制作	17,414	827	110	17,414	0.076159	0.074687	286,622	29,744	1,112	255,766	0.22
611	公務	20,649	6,538	0	19,712	0.072092	0.072092	2,028,588	0	0	2,028,588	0.86
631	教育	34,166	2,059	382	31,725	0.119677	0.114247	2,464,432	7,822	1,348	2,455,262	0.84
632	研究	900	1	0	899	0.053012	0.053012	1,016,010	0	0	1,016,010	0.64
641	医療	11,372	5	2	11,365	0.088561	0.082234	4,179,337	203,175	87,349	3,888,813	0.82
642	保健衛生	23,265	4	2	23,265	0.081052	0.080962	228,293	5,788	195	222,310	0.39
643	社会保険・社会福祉	6,798	22	7	6,792	0.130473	0.130392	1,547,422	2,335	575	1,544,512	0.73
644	介護	1,338	6	4	1,309	0.219105	0.219105	1,739,091	0	0	1,739,091	1.34
659	他に分類されない会員制団体	198	6	4	188	0.131210	0.131094	575,575	25,637	13,628	536,310	1.18
661	物品賃貸サービス	3,064	580	230	2,254	0.054252	0.054252	302,571	10,725	2,372	289,474	0.44
662	広告	13,922	650	133	13,139	0.045051	0.042776	187,559	8,501	882	178,176	0.11
663	自動車整備・機械修理	6,956	284	178	6,494	0.013509	0.030388	848,591	76,704	33,731	738,156	0.36
669	その他の対事業所サービス	29,745	3,974	1,343	24,428	0.109049	0.109049	6,073,083	756,889	90,045	5,226,149	0.23
671	宿泊業	8,492	2,789	604	5,099	0.139452	0.130190	495,544	14,766	12,653	468,125	1.40
672	洗濯・理容・美容・浴場業	5,293	967	180	4,923	0.197595	0.162714	825,821	202,230	69,797	4,445,649	0.59
673	飲食サービス	6,798	0	0	6,798	0.269322	0.269322	810,044	58,469	6,349	745,226	1.03
674	娯楽サービス	0	0	0	0	0.112978	0.105080	1,469,191	416,568	49,079	1,003,544	0.65
679	その他の対個人サービス	0	0	0	0	0.192349	0.159895	10,816	0	0	10,816	0.46
681	事務用品	0	0	0	0	0.000000	0.000000	0	0	0	0	0.00
691	分類不明	0	0	0	0	0.000000	0.000000	0	41	7	10,768	0.00

第5節 基本分類—統合中分類別生産額表（和歌山県・全国）

基本分類・統合中分類別生産額表（和歌山県・全国）

コード	統合中分類	和歌山県 (百万円)	全国 (百万円)	対全国比 (%)	列コード	基本分類	和歌山県 (百万円)	全国 (百万円)	対全国比 (%)
	(107部門) 部門名					列			
011	耕種農業	106,499	5,997,042	1.776					
					0111-01	米	6,792	1,560,844	0.435
					0111-02	麦類	0	45,231	0.000
					0112-01	いも類	165	238,892	0.069
					0112-02	豆類	71	72,814	0.098
					0113-01	野菜（露地）	9,223	1,612,723	0.572
					0113-02	野菜（施設）	5,537	778,876	0.711
					0114-01	果実	74,694	807,179	9.254
					0115-01	砂糖原料作物	0	72,517	0.000
					0115-02	飲料用作物	12	67,470	0.018
					0115-09	その他の食用耕種作物	2	20,403	0.010
					0116-01	飼料作物	12	203,678	0.006
					0116-02	種苗	3,727	101,957	3.655
					0116-03	花き・花木類	6,064	368,986	1.643
					0116-09	その他の非食用耕種作物	200	45,472	0.440
012	畜産	4,296	3,575,487	0.120					
					0121-01	酪農	590	959,594	0.061
					0121-02	肉用牛	786	982,147	0.080
					0121-03	豚	145	627,169	0.023
					0121-04	鶏卵	1,683	571,562	0.294
					0121-05	肉鶏	615	359,376	0.171
					0121-09	その他の畜産	477	75,639	0.631
013	農業サービス	5,468	917,361	0.596					
					0131-01	獣医学業	2,155	456,903	0.472
					0131-02	農業サービス（獣医学業を除く。）	3,313	460,458	0.720
015	林業	9,370	800,154	1.171					
					0151-01	育林	3,228	325,587	0.991
					0152-01	素材	3,878	250,110	1.551
					0153-01	特用林産物（狩猟業を含む。）	2,264	224,457	1.009
017	漁業	17,312	1,597,578	1.084					
					0171-01	海面漁業	9,009	995,654	0.905
					0171-02	海面養殖業	6,510	493,364	1.320
					0172-01	内水面漁業	18	18,352	0.098
					0172-02	内水面養殖業	1,775	90,208	1.968
061	石炭・原油・天然ガス	0	188,934	0.000					
					0611-01	石炭・原油・天然ガス	0	188,934	0.000
062	その他の鉱業	3,371	658,981	0.512					
					0621-01	砂利・採石	1,767	213,879	0.826
					0621-02	碎石	1,604	284,865	0.563
					0629-09	その他の鉱物	0	160,237	0.000
111	食料品	156,810	27,667,159	0.567					
					1111-01	食肉	1,697	2,351,583	0.072
					1111-02	酪農品	1,164	2,093,642	0.056
					1111-09	その他の畜産食料品	673	1,266,964	0.053
					1112-01	冷凍魚介類	1,722	1,162,833	0.148
					1112-02	塩・干・くん製品	7,201	484,729	1.486
					1112-03	水産びん・かん詰	5	115,253	0.004
					1112-04	ねり製品	1,282	385,998	0.332
					1112-09	その他の水産食料品	8,539	945,939	0.903
					1113-01	精穀	18,384	2,041,587	0.900
					1113-02	製粉	0	608,506	0.000
					1114-01	めん類	3,575	976,198	0.366
					1114-02	パン類	2,165	1,886,684	0.115
					1114-03	菓子類	11,421	3,310,128	0.345
					1115-01	農産保存食料品	54,463	797,672	6.828
					1116-01	砂糖	0	320,213	0.000
					1116-02	でん粉	0	203,946	0.000
					1116-03	ぶどう糖・水あめ・異性化糖	74	172,517	0.043
					1116-04	動植物油脂	6,323	709,248	0.892
					1116-05	調味料	5,636	1,745,541	0.323
					1119-01	冷凍調理食品	1,602	569,869	0.281
					1119-02	レトルト食品	1,395	238,008	0.586
					1119-03	そう菜・すし・弁当	15,640	2,765,067	0.566
					1119-09	その他の食料品	13,849	2,515,034	0.551
112	飲料	43,303	7,003,329	0.618					
					1121-01	清酒	1,826	350,766	0.521
					1121-02	ビール類	82	1,371,863	0.006
					1121-03	ウイスキー類	0	162,520	0.000
					1121-09	その他の酒類	2,451	1,380,930	0.177
					1129-01	茶・コーヒー	226	877,927	0.026
					1129-02	清涼飲料	38,533	2,802,883	1.375
					1129-03	製氷	185	56,440	0.328
113	飼料・有機質肥料（別掲を除く。）	1,738	1,508,574	0.115					
					1131-01	飼料	1,534	1,441,753	0.106
					1131-02	有機質肥料（別掲を除く。）	204	66,821	0.305
114	たばこ	0	2,161,587	0.000					
					1141-01	たばこ	0	2,161,587	0.000
151	繊維工業製品	40,015	1,410,218	2.838					
					1511-01	紡績糸	1,263	132,071	0.956
					1512-01	綿・スフ織物（合繊短繊維織物を含む。）	1,702	129,084	1.319
					1512-02	絹・人絹織物（合繊長繊維織物を含む。）	651	138,377	0.470
					1512-09	その他の織物	1,738	129,466	1.342
					1513-01	ニット生地	21,972	85,812	25.605
					1514-01	染色整理	9,397	307,473	3.056
					1519-09	その他の繊維工業製品	3,292	487,935	0.675

コード	統合中分類 (107部門) 部門名	和歌山県 (百万円)	全国 (百万円)	対全国比 (%)	列コード	基本分類 (391部門) 部門名	和歌山県 (百万円)	全国 (百万円)	対全国比 (%)
					1521-01	織物製衣服	1,830	883,489	0.207
					1521-02	ニット製衣服	4,855	362,783	1.338
					1522-09	その他の衣服・身の回り品	2,741	155,194	1.766
					1529-01	寝具	792	100,787	0.786
					1529-02	じゅうたん・床敷物	6,405	128,817	4.972
					1529-09	その他の繊維既製品	8,635	544,712	1.585
161	木材・木製品	29,450	2,406,885	1.224					
					1611-01	製材	8,215	553,463	1.484
					1611-02	合板・集成材	1,961	561,198	0.349
					1611-03	木材チップ	871	102,158	0.853
					1619-09	その他の木製品	18,403	1,190,066	1.546
162	家具・装備品	17,913	1,843,158	0.972					
					1621-01	木製家具	4,872	698,677	0.697
					1621-02	金属製家具	2,086	447,720	0.466
					1621-03	木製建具	10,221	283,104	3.610
					1621-09	その他の家具・装備品	734	413,657	0.177
163	パルプ・紙・板紙・加工紙	16,698	4,247,250	0.393					
					1631-01	パルプ	0	580,881	0.000
					1632-01	洋紙・和紙	174	1,903,982	0.009
					1632-02	板紙	0	744,232	0.000
					1633-01	段ボール	5,427	626,904	0.866
					1633-02	塗工紙・建設用加工紙	11,097	391,251	2.836
164	紙加工品	18,202	3,456,336	0.527					
					1641-01	段ボール箱	12,068	1,230,991	0.980
					1641-09	その他の紙製容器	1,809	711,524	0.254
					1649-01	紙製衛生材料・用品	3,795	707,663	0.536
					1649-09	その他のパルプ・紙・紙加工品	530	806,158	0.066
191	印刷・製版・製本	12,388	4,972,443	0.249					
					1911-01	印刷・製版・製本	12,388	4,972,443	0.249
201	化学肥料	786	388,997	0.202					
					2011-01	化学肥料	786	388,997	0.202
202	無機化学工業製品	26,185	2,002,349	1.308					
					2021-01	ソーダ工業製品	4,798	439,964	1.091
					2029-01	無機顔料	32	247,232	0.013
					2029-02	圧縮ガス・液化ガス	11,094	346,839	3.199
					2029-03	塩	776	42,853	1.811
					2029-09	その他の無機化学工業製品	9,485	925,461	1.025
203	石油化学系基礎製品	85,083	3,041,585	2.797					
					2031-01	石油化学基礎製品	0	1,803,421	0.000
					2031-02	石油化学系芳香族製品	85,083	1,238,164	6.872
204	有機化学工業製品（石油化学系基礎製品・合成樹脂を除く。）	72,215	5,624,235	1.284					
					2041-01	脂肪族中間物	6,750	2,090,333	0.323
					2041-02	環式中間物・合成染料・有機顔料	40,600	1,420,275	2.859
					2042-01	合成ゴム	0	593,928	0.000
					2049-01	メタン誘導品	2,110	140,782	1.499
					2049-02	可塑剤	0	81,742	0.000
					2049-09	その他の有機化学工業製品	22,755	1,297,175	1.754
205	合成樹脂	1,940	2,511,676	0.077					
					2051-01	熱硬化性樹脂	52	342,212	0.015
					2051-02	熱可塑性樹脂	9	1,380,325	0.001
					2051-03	高機能性樹脂	0	446,836	0.000
					2051-09	その他の合成樹脂	1,879	342,303	0.549
206	化学繊維	36	493,718	0.007					
					2061-01	化学繊維	36	493,718	0.007
207	医薬品	18,307	7,055,434	0.259					
					2071-01	医薬品	18,307	7,055,434	0.259
208	化学最終製品（医薬品を除く。）	285,040	6,888,938	4.138					
					2081-01	油脂加工製品・界面活性剤	173,227	1,028,320	16.846
					2082-01	化粧品・歯磨	34,208	1,535,666	2.228
					2083-01	塗料	4,237	972,766	0.436
					2083-02	印刷インキ	316	301,527	0.105
					2084-01	農薬	7,060	387,196	1.823
					2089-01	ゼラチン・接着剤	887	294,358	0.301
					2089-02	写真感光材料	50	366,583	0.014
					2089-09	その他の化学最終製品	65,055	2,002,522	3.249
211	石油製品	564,801	15,382,612	3.672					
					2111-01	石油製品	564,801	15,382,612	3.672
212	石炭製品	48,439	1,452,000	3.336					
					2121-01	石炭製品	45,020	991,470	4.541
					2121-02	舗装材料	3,419	460,530	0.742
221	プラスチック製品	54,526	10,826,766	0.504					
					2211-01	プラスチック製品	54,526	10,826,766	0.504
222	ゴム製品	12,654	3,171,221	0.399					
					2221-01	タイヤ・チューブ	0	1,304,128	0.000
					2229-09	その他のゴム製品	12,654	1,867,093	0.678
231	なめし革・革製品・毛皮	1,473	343,332	0.429					
					2311-01	革製履物	95	117,914	0.081
					2312-01	なめし革・革製品・毛皮（革製履物を除く。）	1,378	225,418	0.611
251	ガラス・ガラス製品	3,419	1,238,037	0.276					
					2511-01	板ガラス・安全ガラス	0	501,284	0.000
					2511-02	ガラス繊維・同製品	198	194,436	0.102
					2511-09	その他のガラス製品	3,221	542,317	0.594

コード	統合中分類	和歌山県 (百万円)	全国 (百万円)	対全国比 (%)	列コード	基本分類 列	和歌山県 (百万円)	全国 (百万円)	対全国比 (%)
	(107部門) 部門名					(391部門) 部門名			
252	セメント・セメント製品	32,512	2,666,761	1.219					
					2521-01	セメント	5,841	403,920	1.446
					2521-02	生コンクリート	20,013	1,222,730	1.637
					2521-03	セメント製品	6,658	1,040,111	0.640
253	陶磁器	85	669,082	0.013	2531-01	陶磁器	85	669,082	0.013
259	その他の窯業・土石製品	7,517	1,736,738	0.433	2591-01	耐火物	0	224,471	0.000
					2591-09	その他の建設用土石製品	4	179,208	0.002
					2599-01	炭素・黒鉛製品	149	360,781	0.041
					2599-02	研磨材	732	227,375	0.322
					2599-09	その他の窯業・土石製品	6,632	744,903	0.890
261	銑鉄・粗鋼	392,513	9,302,671	4.219	2611-01	銑鉄	155,160	3,033,611	5.115
					2611-02	フェロアロイ	0	338,026	0.000
					2611-03	粗鋼(転炉)	212,822	4,449,985	4.783
					2611-04	粗鋼(電気炉)	24,531	1,481,049	1.656
262	鋼材	415,326	13,960,703	2.975	2621-01	熱間圧延鋼材	169,285	7,892,869	2.145
					2622-01	鋼管	201,079	1,212,762	16.580
					2623-01	冷間仕上鋼材	44,880	3,345,373	1.342
					2623-02	めっき鋼材	82	1,509,699	0.005
263	鍛造品(鉄)	1,008	1,820,289	0.055	2631-01	鍛造鋼	0	412,732	0.000
					2631-02	鍛造管	0	120,735	0.000
					2631-03	鍛造品・鍛工品(鉄)	1,008	1,286,822	0.078
269	その他の鉄鋼製品	19,989	2,259,059	0.885	2699-01	鉄鋼シャースリット業	6,824	1,918,195	0.356
					2699-09	その他の鉄鋼製品	13,165	340,864	3.862
271	非鉄金属製錬・精製	814	3,481,882	0.023	2711-01	銅	0	1,027,515	0.000
					2711-02	鉛・亜鉛(再生を含む。)	814	289,440	0.281
					2711-03	アルミニウム(再生を含む。)	0	664,369	0.000
					2711-09	その他の非鉄金属地金	0	1,500,558	0.000
272	非鉄金属加工製品	14,380	5,324,753	0.270	2721-01	電線・ケーブル	7,438	1,163,556	0.639
					2721-02	光ファイバケーブル	1,049	122,047	0.860
					2729-01	伸銅品	1,508	722,579	0.209
					2729-02	アルミ圧延製品	0	1,066,016	0.000
					2729-03	非鉄金属素形材	3,187	1,091,224	0.292
					2729-04	核燃料	0	336,808	0.000
					2729-09	その他の非鉄金属製品	1,198	822,523	0.146
281	建設・建築用金属製品	35,855	4,226,889	0.848	2811-01	建設用金属製品	30,823	2,171,836	1.419
					2812-01	建築用金属製品	5,032	2,055,053	0.245
289	その他の金属製品	34,849	7,510,060	0.464	2891-01	ガス・石油機器・暖房・調理装置	599	782,161	0.077
					2899-01	ボルト・ナット・リベット・スプリング	8,554	1,302,439	0.657
					2899-02	金属製容器・製缶板金製品	12,350	1,195,799	1.033
					2899-03	配管工事附属品・粉末や金製品・道具類	3,049	949,085	0.321
					2899-09	その他の金属製品	10,297	3,280,576	0.314
291	はん用機械	250,477	10,458,558	2.395	2911-01	ボイラ	0	257,357	0.000
					2911-02	タービン	0	694,726	0.000
					2911-03	原動機	114	1,145,269	0.010
					2912-01	ポンプ・圧縮機	497	2,030,300	0.024
					2913-01	運搬機械	2,218	1,288,310	0.172
					2914-01	冷凍機・温湿調整装置	228,651	1,461,817	15.642
					2919-01	ベアリング	9,230	1,223,567	0.754
					2919-09	その他のはん用機械	9,767	2,357,212	0.414
301	生産用機械	104,332	16,704,923	0.625	3011-01	農業用機械	5,585	891,266	0.627
					3012-01	建設・鉱山機械	6,930	2,600,180	0.267
					3013-01	繊維機械	48,171	391,850	12.293
					3014-01	生活関連産業用機械	23,605	1,168,158	2.021
					3015-01	化学機械	5,910	747,237	0.791
					3015-02	鋳造装置・プラスチック加工機械	1,124	595,976	0.189
					3016-01	金属工作機械	3,071	2,289,831	0.134
					3016-02	金属加工機械	3,027	957,181	0.316
					3016-03	機械工具	377	882,958	0.043
					3017-01	半導体製造装置	651	2,537,393	0.026
					3019-01	金型	3,648	1,435,291	0.254
					3019-02	真空装置・真空機器	541	264,215	0.205
					3019-03	ロボット	67	677,785	0.010
					3019-09	その他の生産用機械	1,625	1,265,602	0.128
311	業務用機械	12,967	6,903,300	0.188	3111-01	複写機	1,900	554,510	0.343
					3111-09	その他の事務用機械	469	490,140	0.096
					3112-01	サービス用・娯楽用機器	91	1,874,946	0.005
					3113-01	計測機器	5,227	1,727,627	0.303
					3114-01	医療用機械器具	876	1,205,519	0.073
					3115-01	光学機械・レンズ	4,404	591,430	0.745
					3116-01	武器	0	459,128	0.000
321	電子デバイス	0	6,673,577	0.000	3211-01	半導体素子	0	826,068	0.000
					3211-02	集積回路	0	3,584,345	0.000
					3211-03	液晶パネル	0	2,190,471	0.000
					3211-04	フラットパネル・電子管	0	72,693	0.000

コード	統合中分類 (107部門) 部門名			対全国比 (%)	列コード	基本分類 (391部門) 部門名			和歌山県 (百万円)	全国 (百万円)	対全国比 (%)
	和歌山県 (百万円)	全国 (百万円)	対全国比 (%)			和歌山県 (百万円)	全国 (百万円)	対全国比 (%)			
329	その他の電子部品	13,793	6,862,507	0.201							
					3299-01	記録メディア	0	192,937	0.000		
					3299-02	電子回路	3,199	1,339,323	0.239		
					3299-09	その他の電子部品	10,594	5,330,247	0.199		
331	産業用電気機器	5,444	8,020,327	0.068							
					3311-01	回転電気機械	236	1,249,851	0.019		
					3311-02	変圧器・変成器	0	430,096	0.000		
					3311-03	開閉制御装置・配電盤	2,733	2,420,477	0.113		
					3311-04	配線器具	0	526,622	0.000		
					3311-05	内燃機関電装品	2,342	2,419,179	0.097		
					3311-09	その他の産業用電気機器	133	974,102	0.014		
332	民生用電気機器	5,381	2,850,259	0.189							
					3321-01	民生用エアコンディショナ	3,374	1,086,801	0.310		
					3321-02	民生用電気機器（エアコンを除く。）	2,007	1,763,458	0.114		
333	電子応用装置・電気計測器	1,640	2,165,477	0.076							
					3331-01	電子応用装置	592	1,021,122	0.058		
					3332-01	電気計測器	1,048	1,144,355	0.092		
339	その他の電気機械	5,420	3,026,647	0.179							
					3399-01	電球類	0	297,768	0.000		
					3399-02	電気照明器具	2,373	924,468	0.257		
					3399-03	電池	3,046	1,053,412	0.289		
					3399-09	その他の電気機械器具	1	750,999	0.000		
341	通信・映像・音響機器	746	3,537,613	0.021							
					3411-01	有線電気通信機器	0	548,599	0.000		
					3411-02	携帯電話機	0	191,207	0.000		
					3411-03	無線電気通信機器（携帯電話機を除く。）	0	1,457,662	0.000		
					3411-04	ラジオ・テレビ受信機	0	109,049	0.000		
					3411-09	その他の電気通信機器	746	407,785	0.183		
					3412-01	ビデオ機器・デジタルカメラ	0	486,468	0.000		
					3412-02	電気音響機器	0	336,843	0.000		
342	電子計算機・同附属装置	1,335	1,918,847	0.070							
					3421-01	パーソナルコンピュータ	0	593,207	0.000		
					3421-02	電子計算機本体（パソコンを除く。）	1,073	116,449	0.921		
					3421-03	電子計算機附属装置	262	1,209,191	0.022		
351	乗用車	0	15,988,340	0.000							
					3511-01	乗用車	0	15,988,340	0.000		
352	その他の自動車	0	4,560,649	0.000							
					3521-01	トラック・バス・その他の自動車	0	4,239,173	0.000		
					3522-01	二輪自動車	0	321,476	0.000		
353	自動車部品・同附属品	8,208	27,769,059	0.030							
					3531-01	自動車用内燃機関	36	6,039,261	0.001		
					3531-02	自動車部品	8,172	21,729,798	0.038		
354	船舶・同修理	5,517	2,688,898	0.205							
					3541-01	鋼船	1,419	1,729,358	0.082		
					3541-02	その他の船舶	136	33,060	0.411		
					3541-03	船用内燃機関	41	723,144	0.006		
					3541-10	船舶修理	3,921	203,336	1.928		
359	その他の輸送機械・同修理	1,178	4,370,767	0.027							
					3591-01	鉄道車両	59	618,371	0.010		
					3591-10	鉄道車両修理	1,051	374,261	0.281		
					3592-01	航空機	0	1,566,752	0.000		
					3592-10	航空機修理	0	482,203	0.000		
					3599-01	自転車	1	246,830	0.000		
					3599-09	その他の輸送機械	67	1,082,350	0.006		
391	その他の製造工業製品	18,642	3,618,306	0.515							
					3911-01	がん具	935	159,325	0.587		
					3911-02	運動用品	1,497	335,806	0.446		
					3919-01	身辺細貨品	1,613	313,925	0.514		
					3919-02	時計	13	253,108	0.005		
					3919-03	楽器	60	93,754	0.064		
					3919-04	筆記具・文具	645	262,067	0.246		
					3919-05	畳・わら加工品	407	58,138	0.700		
					3919-06	情報記録物	22	151,555	0.015		
					3919-09	その他の製造工業製品	13,450	1,990,628	0.676		
392	再生資源回収・加工処理	9,437	995,232	0.948							
					3921-01	再生資源回収・加工処理	9,437	995,232	0.948		
411	建築	187,874	29,276,041	0.642							
					4111-01	住宅建築（木造）	61,712	8,882,183	0.695		
					4111-02	住宅建築（非木造）	29,685	7,378,934	0.402		
					4112-01	非住宅建築（木造）	8,940	769,328	1.162		
					4112-02	非住宅建築（非木造）	87,537	12,245,596	0.715		
412	建設補修	55,794	11,183,962	0.499							
					4121-01	建設補修	55,794	11,183,962	0.499		
413	公共事業	227,425	12,246,214	1.857							
					4131-01	道路関係公共事業	168,287	6,308,114	2.668		
					4131-02	河川・下水道・その他の公共事業	54,596	4,973,058	1.098		
					4131-03	農林関係公共事業	4,542	965,042	0.471		
419	その他の土木建設	50,773	8,130,352	0.624							
					4191-01	鉄道軌道建設	5,981	1,733,498	0.345		
					4191-02	電力施設建設	3,964	820,741	0.483		
					4191-03	電気通信施設建設	736	172,129	0.428		
					4191-09	その他の土木建設	40,092	5,403,984	0.742		
461	電力	203,118	20,342,666	0.998							
					4611-01	事業用火力発電	176,326	15,827,578	1.114		
					4611-02	事業用発電（火力発電を除く。）	17,620	1,847,551	0.954		
					4611-03	自家発電	9,172	2,667,537	0.344		

コード	統合中分類 (107部門) 部門名			対全国比 (%)	列コード	基本分類 列 (391部門) 部門名		
	和歌山県 (百万円)	全国 (百万円)	和歌山県 (百万円)			全国 (百万円)	対全国比 (%)	
462	ガス・熱供給	23,647	4,291,043	0.551	4621-01 都市ガス 4622-01 熱供給業	23,412 235	4,140,650 150,393	0.565 0.156
471	水道	41,172	4,545,590	0.906	4711-01 上水道・簡易水道 4711-02 工業用水 4711-03 下水道★★	18,717 2,722 19,733	2,831,988 127,088 1,586,514	0.661 2.142 1.244
481	廃棄物処理	53,447	4,901,980	1.090	4811-01 廃棄物処理(公営)★★ 4811-02 廃棄物処理	28,184 25,263	951,522 3,950,458	2.962 0.639
511	商業	524,634	95,478,881	0.549	5111-01 卸売 5112-01 小売	215,705 308,929	50,628,789 44,850,092	0.426 0.689
531	金融・保険	197,696	35,448,224	0.558	5311-01 金融 5312-01 生命保険 5312-02 損害保険	111,149 63,165 23,382	21,159,796 10,342,461 3,945,967	0.525 0.611 0.593
551	不動産仲介及び賃貸	68,583	15,298,865	0.448	5511-01 不動産仲介・管理業 5511-02 不動産賃貸業	13,409 55,174	6,322,689 8,976,176	0.212 0.615
552	住宅賃貸料	49,560	14,087,379	0.352	5521-01 住宅賃貸料	49,560	14,087,379	0.352
553	住宅賃貸料(帰属家賃)	351,397	51,332,699	0.685	5531-01 住宅賃貸料(帰属家賃)	351,397	51,332,699	0.685
571	鉄道輸送	16,531	7,379,959	0.224	5711-01 鉄道旅客輸送 5712-01 鉄道貨物輸送	15,940 591	7,244,321 135,638	0.220 0.436
572	道路輸送(自家輸送を除く。)	111,498	16,717,275	0.667	5721-01 バス 5721-02 ハイヤー・タクシー 5722-01 道路貨物輸送(自家輸送を除く。)	9,324 6,242 95,932	1,630,655 1,841,139 13,245,481	0.572 0.339 0.724
573	自家輸送	78,022	9,563,244	0.816	5731-01P 自家輸送(旅客自動車) 5732-01P 自家輸送(貨物自動車)	52,556 25,466	6,004,526 3,558,718	0.875 0.716
574	水運	59,287	5,947,260	0.997	5741-01 外洋輸送 5742-01 沿海・内水面輸送 5743-01 港湾運送	31,182 11,056 17,049	3,790,806 796,988 1,359,466	0.823 1.387 1.254
575	航空輸送	2,064	2,983,037	0.069	5751-01 航空輸送	2,064	2,983,037	0.069
576	貨物利用運送	2,823	941,210	0.300	5761-01 貨物利用運送	2,823	941,210	0.300
577	倉庫	10,146	2,050,527	0.495	5771-01 倉庫	10,146	2,050,527	0.495
578	運輸附帯サービス	41,222	7,996,420	0.516	5781-01 こん包 5789-01 道路輸送施設提供 5789-02 水運施設管理(国公営)★★ 5789-03 水施設管理 5789-04 水運附帯サービス 5789-05 航空施設管理(公営)★★ 5789-06 航空施設管理 5789-07 航空附帯サービス 5789-09 旅行・その他の運輸附帯サービス	1,401 27,673 1,249 630 871 261 0 316 8,821	1,055,325 3,822,323 97,805 113,383 67,418 18,404 292,808 393,354 2,135,600	0.133 0.724 1.277 0.556 1.292 1.418 0.000 0.080 0.413
579	郵便・信書便	7,922	1,430,486	0.554	5791-01 郵便・信書便	7,922	1,430,486	0.554
591	通信	116,710	16,353,543	0.714	5911-01 固定電気通信 5911-02 移動電気通信 5911-03 電気通信に附帯するサービス	40,232 71,908 4,570	7,312,246 8,544,317 496,980	0.550 0.842 0.920
592	放送	11,871	4,724,439	0.251	5921-01 公共放送 5921-02 民間放送 5921-03 有線放送	5,109 4,396 2,366	742,980 2,544,398 1,437,061	0.688 0.173 0.165
593	情報サービス	15,068	18,500,322	0.081	5931-01 情報サービス	15,068	18,500,322	0.081
594	インターネット附随サービス	6,287	3,550,730	0.177	5941-01 インターネット附随サービス	6,287	3,550,730	0.177
595	映像・音声・文字情報制作	8,154	6,845,477	0.119	5951-01 映像・音声・文字情報制作(新聞・出版を除く。) 5951-02 新聞 5951-03 出版	4,877 2,710 567	3,113,686 1,867,335 1,864,456	0.157 0.145 0.030
611	公務	241,554	39,739,035	0.608	6111-01 公務(中央)★★ 6112-01 公務(地方)★★	59,884 181,670	13,414,136 26,324,899	0.446 0.690
631	教育	172,539	25,020,189	0.690	6311-01 学校教育(国公立)★★ 6311-02 学校教育(私立)★ 6311-03 学校給食(国公立)★★ 6311-04 学校給食(私立)★ 6312-01 社会教育(国公立)★★ 6312-02 社会教育(非営利)★ 6312-03 その他の教育訓練機関(国公立)★★ 6312-04 その他の教育訓練機関	129,573 21,018 4,210 0 7,142 3,655 1,177 5,764	15,062,652 6,886,495 645,586 6,110 912,966 396,933 329,212 780,235	0.860 0.305 0.652 0.000 0.782 0.921 0.358 0.739

コード	統合中分類	和歌山県 (百万円)	全国 (百万円)	対全国比 (%)	列コード	基本分類	和歌山県 (百万円)	全国 (百万円)	対全国比 (%)
	(107部門) 部門名					列			
632	研究	123,331	18,660,325	0.661					
					6321-01	自然科学研究機関 (国公立) ★★	43,069	3,930,806	1.096
					6321-02	人文・社会科学研究機関 (国公立) ★★	2,058	256,621	0.802
					6321-03	自然科学研究機関 (非営利) ★	2,113	835,763	0.253
					6321-04	人文・社会科学研究機関 (非営利) ★	136	500,536	0.027
					6321-05	自然科学研究機関	1,194	787,961	0.152
					6321-06	人文・社会科学研究機関	0	25,059	0.000
					6322-01	企業内研究開発	74,761	12,323,579	0.607
641	医療	385,789	45,782,259	0.843					
					6411-01	医療 (入院診療)	140,610	16,726,549	0.841
					6411-02	医療 (入院外診療)	152,992	16,108,902	0.950
					6411-03	医療 (歯科診療)	26,991	3,659,402	0.738
					6411-04	医療 (調剤)	55,138	7,960,106	0.693
					6411-05	医療 (その他の医療サービス)	10,058	1,327,300	0.758
642	保健衛生	11,104	1,966,987	0.565					
					6421-01	保健衛生 (国公立) ★★	6,731	668,875	1.006
					6421-02	保健衛生	4,373	1,298,112	0.337
643	社会保険・社会福祉	87,160	9,909,287	0.880					
					6431-01	社会保険事業★★	12,595	1,648,546	0.764
					6431-02	社会福祉 (国公立) ★★	16,338	1,367,261	1.195
					6431-03	社会福祉 (非営利) ★	31,767	3,230,291	0.983
					6431-04	社会福祉	4,471	945,925	0.473
					6431-05	保育所	21,989	2,717,264	0.809
644	介護	106,182	9,928,272	1.069					
					6441-01	介護 (施設サービス)	36,063	3,622,948	0.995
					6441-02	介護 (施設サービスを除く。)	70,119	6,305,324	1.112
659	他に分類されない役員制団体	51,810	4,431,793	1.169					
					6599-01	会員制企業団体	13,784	1,129,315	1.221
					6599-02	対家計民間非営利団体 (別掲を除く。) ★	38,026	3,302,478	1.151
661	物品賃貸サービス	24,128	10,083,688	0.239					
					6611-01	物品賃貸業 (貸自動車を除く。)	18,564	8,519,195	0.218
					6612-01	貸自動車業	5,564	1,564,493	0.356
662	広告	4,395	7,213,238	0.061					
					6621-01	広告	4,395	7,213,238	0.061
663	自動車整備・機械修理	74,173	11,581,646	0.640					
					6631-10	自動車整備	55,194	5,979,472	0.923
					6632-10	機械修理	18,979	5,602,174	0.339
669	その他の対事業所サービス	120,487	45,910,033	0.262					
					6699-01	法務・財務・会計サービス	11,380	3,106,268	0.366
					6699-02	土木建築サービス	15,556	3,721,990	0.418
					6699-03	労働者派遣サービス	7,452	5,619,109	0.133
					6699-04	建物サービス	21,010	6,769,955	0.310
					6699-05	警備業	10,519	2,515,484	0.418
					6699-09	その他の対事業所サービス	54,570	24,177,227	0.226
671	宿泊業	49,881	5,075,910	0.983					
					6711-01	宿泊業	49,881	5,075,910	0.983
672	飲食サービス	150,535	27,554,253	0.546					
					6721-01	飲食店	128,847	24,108,890	0.534
					6721-02	持ち帰り・配達飲食サービス	21,688	3,445,363	0.629
673	洗濯・理容・美容・浴場業	31,531	5,264,550	0.599					
					6731-01	洗濯業	11,081	1,776,290	0.624
					6731-02	理容業	3,888	526,757	0.738
					6731-03	美容業	11,997	1,872,251	0.641
					6731-04	浴場業	2,147	398,252	0.539
					6731-09	その他の洗濯・理容・美容・浴場業	2,418	691,000	0.350
674	娯楽サービス	46,850	9,639,163	0.486					
					6741-01	映画館	1,284	217,119	0.591
					6741-02	興行場 (映画館を除く。)・興行団	68	900,231	0.008
					6741-03	競輪・競馬等の競走場・競技団	4,029	1,184,096	0.340
					6741-04	スポーツ施設提供業・公園・遊園地	13,725	2,922,404	0.470
					6741-05	遊戯場	23,204	3,858,940	0.601
					6741-09	その他の娯楽	4,540	556,373	0.816
679	その他の対個人サービス	35,342	7,272,213	0.486					
					6799-01	写真業	1,302	378,606	0.344
					6799-02	冠婚葬祭業	16,289	2,434,479	0.669
					6799-03	個人教授業	12,327	2,363,777	0.521
					6799-04	各種修理業 (別掲を除く。)	804	210,184	0.383
					6799-09	その他の対個人サービス	4,620	1,885,167	0.245
681	事務用品	9,612	1,463,403	0.657					
					6811-00P	事務用品	9,612	1,463,403	0.657
691	分類不明	24,154	4,692,988	0.515					
					6911-00	分類不明	24,154	4,692,988	0.515
					9700-00	県内生産額 (国内生産額)	7,355,642	1,017,818,388	0.723

(注) 1. 基本分類の部門名欄の★印は、活動主体を次のように示しています。

- ★★……非市場生産者 (一般政府)
- ★……非市場生産者 (対家計民間非営利団体)
- 無印……市場生産者

2. Pは、仮設部門を示しています。

第4章

参 考 資 料

産 業 連 関 表 その見方と使い方

用 語 解 説

産業連関表の見方と使い方

1 産業連関表が表すもの

(1) 産業連関表とは

私たちの日常生活は、いろいろな物を消費したりサービスの提供を受けること（取引）によって成り立っています。一方、このような物やサービスを供給する側の産業では、他の産業から原材料を仕入れ（取引）、製品を造り、販売することを繰り返しながら生産活動を行っています。

このように、家計と産業及び産業間相互は、取引を通して密接な依存関係にあることが分かります。産業連関表は、これらの経済活動の様子を一望のもとに収めようとの意図を持って作成された、経済取引の一覧表ともいべきものです。

対象期間は通常1年間（暦年）で、一定地域（和歌山県・国等）の経済活動に限定されています。

また、この表は各産業の投入（Input）と産出（Output）を表しているので、投入産出表（Input-Output Tables 別名I-O表）とも呼ばれています。

(2) 産業連関表の沿革

産業連関表は、ロシア生まれのアメリカの経済学者W. レオンチェフ（1906～1999）によって考え出されました。彼がアメリカ経済を対象とした世界で初めての産業連関表の作成を開始し、1936年（昭和11年）に最初の研究の成果を発表してからすでに半世紀以上が過ぎましたが、現在も高い評価を得ています。

特に、アメリカで第2次世界大戦後の経済予測にこの産業連関表が用いられ、予測精度の高さが実証され、その高い実用性から世界各国で作成されるようになりました。

その後、産業連関表に対する業績が認められ、1973年（昭和48年）にノーベル経済学賞を受賞しています。

2 産業連関表の仕組みと見方

経済取引の一覧表とも言える産業連関表の見方を、図1のひな形を使って見てみましょう。

① タテの「列」方向に沿って読む。

この表をまず、タテ方向に見てみましょう。

これは、買い手としての表頭の各産業が、生産のために必要とした物やサービスの費用構成（「投入」と言います。）を表しています。買い手の立場から言うと、「どこから、どれだけ買ったか」を示すものです。

表側には、原材料等の商品を供給する産業と生産活動に伴って支払われた賃金（雇用者所得）や企業の利潤（営業余剰）などが並んでいます。産業連関表をタテ方向に見れば、生産のために何をどれくらい必要としたかが、分かるようになっています。

このうち使用した原材料などのことを「中間投入」と言い、生産活動によって付け加えられた価値のことを「粗付加価値」と言います。

＜タテのバランス式＞

$$\text{県内生産額} = \text{中間投入額} + \text{粗付加価値額}$$

② ヨコの「行」方向に沿って読む。

次にヨコ方向に見てみましょう。

これは売り手としての表側の各産業にとっての商品の販路先（「産出」と言います。）を表しています。売り手の立場から言うと、「どこへ、どれだけ売ったか」を示すものです。

このうち、各産業への原材料などとして販売されたものを「中間需要」と言います。家計などで消費されたり、県内外の需要に応じて販売したりするものを「最終需要」と言います。

また、「最終需要」のうち「県内最終需要」とは、県内における家計や政府などの消費と企業などの投資の合計を表しています。

「移輸出」は、県内で生産した商品を県（国）外の需要に応じて販売した額を表し、輸出と移出（国内の自県以外へのもの）を合計したものです。

これに対し、「移輸入」は県内の生産だけでは需要を満たしきれない場合に、その分だけ県外から生産物を購入した額を表し、輸入と移入（国内の自県以外からのもの）を合計したものです。

＜ヨコのバランス式＞

$$\text{県内生産額} = \text{中間需要額} + \text{最終需要額} - \text{移輸入額}$$

図1 産業連関表のひな形

需要部門 (買い手)		中間需要					最終需要			控除 移輸入	県内生産額			
		産業1	産業2	産業3	...	産業n	計	消費	固定資本形成			在庫	移輸出	計
供給部門 (売り手)		1	2	3	...	n	(A)				(B)	(C)	(A+B-C)	
表側	中間投入	産業1 産業2 産業3 ...					= 産出 = 行 生産物の販売先構成 →							
	粗付加価値	雇用者所得 営業余剰 ...												
計 (D)														
計 (E)														
県内生産額 (D)+(E)														

3 産業連関表による分析

産業連関表は、作成年次の経済構造を分析するのに役立つだけでなく、これを加工して導き出されるデータを使って、産業相互間の全体的な関連をあらかじめ念頭におかなければ解決できないような問題、例えば、

- ①需要の変化による波及効果の測定
 - ②特定の施策による波及効果の測定
 - ③経済計画などを策定するための効果予測
- などを行うことができます。

(1) 産業連関分析の3つの道具

産業連関分析を行うには、次の3表が基本となります。

- ①産業連関表（取引基本表）
- ②投入係数表
- ③逆行列係数表

これらの表は、①産業連関表が基礎となって②投入係数表が導かれ、③逆行列係数表はそれを基に算出されます。産業連関表が経済の構造（かたち）を表し、投入係数表と逆行列係数表は、経済の機能（はたらき）を分析するのに利用されます。

①産業連関表はすでに説明したとおりですので省略し、ここでは②投入係数表と③逆行列係数表について説明します。

(2) 投入係数表

「投入係数」とは、産業連関表をタテ方向の費用の構成に着目したもので、「ある産業で、生産物を1単位生産するのに必要な各産業からの原材料投入の構成を示す係数」です。

求め方は、各産業のタテの原材料投入額をそれぞれの産業の県内生産額で除したものです。

この投入係数を使うと、ある産業に生じた需要が生産技術的關係（投入係数）に基づいて、次々と各産業の生産を誘発していく様子が分かります。

例えば、自動車産業に対する需要が1割増加すると、自動車産業は増産のため、必要な原材料を1割増やします。すると、自動車産業に原材料を供給している各産業は、その需要に応えるため、その分だけ生産を増加しなければならなくなります。

このようにして関連する各産業の間に次々に需要が伝わっていきます。これを波及効果といいます。

それでは、投入係数を表1の簡単な2部門の産業連関表を用いて、計算してみましょう。

表1 2部門の産業連関表の仮設例

(単位：億円)

投入 \ 産出		中間需要		最終需要	県内生産額
		農業	製造業		
中間投入	農業	10	20	70	100
	製造業	40	100	60	200
粗付加価値		50	80		
県内生産額		100	200		

例えば、農業について見てみると、農業は100億円の生産をするためには自部門から10億円、製造業から40億円の原材料を投入しており、農業の生産物1単位あたりの投入量は、

農業から $10 \text{ 億円} \div 100 \text{ 億円} = 0.1$
 製造業から $40 \text{ 億円} \div 100 \text{ 億円} = 0.4$

となります。

同様にして製造業は、

農業から $20 \text{ 億円} \div 200 \text{ 億円} = 0.1$
 製造業から $100 \text{ 億円} \div 200 \text{ 億円} = 0.5$

となります。

これをまとめたものが表2です。

表2 投入係数表

投入 \ 産出		中間需要	
		農業	製造業
中間投入	農業	0.1	0.1
	製造業	0.4	0.5
粗付加価値		0.5	0.4
県内生産額		1.0	1.0

(3) 投入係数による生産波及の測定

今、農業に対する最終需要が1単位増加したとすると、農業はまず、その1単位の生産を行うことが必要となります。しかし、その生産を行うためには原材料等が必要となり、農業は表2の投入係数に従って、農業に対して0.1単位、製造業に対して0.4単位の原材料等の中間需要を発生させます。これが「第1次の生産波及」です。

需要をうけた農業、製造業は、それぞれ0.1単位、0.4単位の生産を行うに当たって、さらにそれぞれの投入係数に従って「第2次の生産波及」を誘発します。このような生産波及は、ゼロに収束するまで無限に続けられ、その結果として、各産業の生産額は、それぞれの投入係数を用いて逐次計算していくことにより、その総和として計算することができるようになっていきます。

例えば、農業に150億円、製造業に300億円の需要が起きた場合、農業、製造業が最終的にどのくらいの生産になるのかを表2の投入係数を用いて計算してみましょう。

第1次波及

- ・農業 $150 \text{ 億円} \times 0.1 + 300 \text{ 億円} \times 0.1 = 45 \text{ 億円}$
- ・製造業 $150 \text{ 億円} \times 0.4 + 300 \text{ 億円} \times 0.5 = 210 \text{ 億円}$

第2次波及

- ・農業 $45 \text{ 億円} \times 0.1 + 210 \text{ 億円} \times 0.1 = 25.5 \text{ 億円}$
- ・製造業 $45 \text{ 億円} \times 0.4 + 210 \text{ 億円} \times 0.5 = 123 \text{ 億円}$

第3次波及

- ・農業 $25.5 \text{ 億円} \times 0.1 + 123 \text{ 億円} \times 0.1 = 14.9 \text{ 億円}$
- ・製造業 $25.5 \text{ 億円} \times 0.4 + 123 \text{ 億円} \times 0.5 = 71.7 \text{ 億円}$

以下同じ計算を繰り返し行い、第15次波及まで計算し、まとめたものが表3です。

表3 波及効果

区分	直接効果	間 接 効 果				
		1次	2次	3次	4次	5次
農業	150	45.0	25.5	14.9	8.7	5.0
製造業	300	210.0	123.0	71.7	41.8	24.4

区分	間 接 効 果		合 計
	6~15次	小 計	
農業	7.0	106.1	256.1
製造業	33.9	504.7	804.7

このように、農業に150億円、製造業に300億円の需要があった場合、究極的には農業に256.1億円、製造業に804.7億円の生産が誘発されたことを示しています。

(4) 逆行列係数表

前記(3)の繰り返し計算によっても、最終需要の変化に伴う波及効果測定はできます。しかし、仮説例のような2部門であれば計算も簡単ですが、実際の産業連関分析になると少ない部門でも37部門もあり、その都度手計算では作業も大変です。

そこで、ある部門に需要が生じた場合、各部門に対してどのような影響を与え、各部門の生産が究極的にはどれだけになるかを、あらかじめ係数によって知ることができるようにしたものが、「逆行列係数」です。

逆行列係数とは、「ある産業に1単位の需要が生じると、直接・間接の波及効果により、各産業の生産額が最終的にどれくらいになるかを示す係数」です。

この逆行列係数は投入係数から数学的に求められます。逆行列係数という名称も数学上の表現からきたものです。

(5) 逆行列係数の求め方

それでは、逆行列係数を求めてみましょう。

先ほどの表1の産業連関表をヨコ方向に見ると

	(中間需要)	(最終需要)	(県内生産額)
農業	10億円	20億円	70億円
製造業	40億円	100億円	60億円

①

となります。

この①式を投入係数を使って表すと、

$$\begin{cases} 0.1 \times 100 \text{ 億円} + 0.1 \times 200 \text{ 億円} + 70 \text{ 億円} = 100 \text{ 億円} \\ 0.4 \times 100 \text{ 億円} + 0.5 \times 200 \text{ 億円} + 60 \text{ 億円} = 200 \text{ 億円} \dots \text{②} \end{cases}$$

となります。

ここで農業、製造業の県内生産額を X_1 、 X_2 、同様に最終需要を F_1 、 F_2 とおくと、

$$\begin{cases} 0.1X_1 + 0.1X_2 + F_1 = X_1 \\ 0.4X_1 + 0.5X_2 + F_2 = X_2 \dots \text{③} \end{cases}$$

となります。

先の(3)の例をこの方程式で表したものが次の式です。

$F_1=150$ 、 $F_2=300$ を③式に代入すると

$$\begin{cases} 0.1X_1 + 0.1X_2 + 150 = X_1 \\ 0.4X_1 + 0.5X_2 + 300 = X_2 \dots \text{④} \end{cases}$$

となり、これを解くと、 $X_1=256.1$ 、 $X_2=804.7$ となり、同じ結果になります。

さて、先の③式を「行列」で表すと、

$$\begin{bmatrix} 0.1 & 0.1 \\ 0.4 & 0.5 \end{bmatrix} \begin{bmatrix} X_1 \\ X_2 \end{bmatrix} + \begin{bmatrix} F_1 \\ F_2 \end{bmatrix} = \begin{bmatrix} X_1 \\ X_2 \end{bmatrix}$$

となります。ここで

$$\begin{bmatrix} 0.1 & 0.1 \\ 0.4 & 0.5 \end{bmatrix} = A, \quad \begin{bmatrix} X_1 \\ X_2 \end{bmatrix} = X, \quad \begin{bmatrix} F_1 \\ F_2 \end{bmatrix} = F$$

とおくと

$$AX + F = X$$

となり、これをXについて解くと、

$$\begin{aligned} X - AX &= F \\ (I - A)X &= F \\ X &= (I - A)^{-1}F \cdots \textcircled{5} \end{aligned}$$

となります。

この $(I - A)^{-1}$ が逆行列で、⑤式は最終需要Fに逆行列 $(I - A)^{-1}$ を乗じることにより、生産額Xを求めることができることを表しています。

そこで、逆行列 $(I - A)^{-1}$ を数学的計算で求めると、

$$(I - A)^{-1} = \begin{bmatrix} 1.2195 & 0.2439 \\ 0.9756 & 2.1951 \end{bmatrix}$$

となり、これを表にまとめたものが表4の逆行列係数表です。

表4 逆行列係数表

	農 業	製 造 業
農 業	1.2195	0.2439
製 造 業	0.9756	2.1951
列 和	2.1951	2.4390

さきほど④式により投入係数を使って求めた $F_1=150$ 億円、 $F_2=300$ 億円の最終需要に対する生産額を、表4の逆行列係数を使って計算してみると、

$$X_1 (\text{農 業}) = 1.2195 \times 150 + 0.2439 \times 300 = 256.1$$

$$X_2 (\text{製造業}) = 0.9756 \times 150 + 2.1951 \times 300 = 804.9$$

とすぐに計算でき、表3とほぼ同じ結果になります。

表4の逆行列係数表を、産業ごとにタテ方向に見ると、どの産業にどれだけの生産波及効果を及ぼすかを示しています。そして列和（タテ方向の合計）の値が、「ある産業に1単位の需要が生じた場合に、最終的にどの位の生産が誘発されるか」を示しています。

この例では、農業に発生した1単位の最終需要によって、農業で1.2195、製造業で0.9756、合わせて（列和）2.1951であり、同じく製造業に発生した1単位の最終需要によって、農業で0.2439、製造業で2.1951、合わせて（列和）2.4390の生産が誘発されることになり、製造業の方が生産誘発効果が大きいことが分かります。

なお、逆行列係数にはいろいろな型がありますが、代表的な2つの型について説明します。

① $(I - A)^{-1}$ 型

最終需要によって誘発される生産は、すべて県内で賄われるとする閉鎖型経済を想定したもの（国内や県外からの移輸入は考慮しない。）。県内の中間需要を県内産品でほとんど賄っているときには有効なモデルです。

② $[I - (I - M) A]^{-1}$ 型

移輸入品を除き、県内生産品のみに対する生産波及を計算するモデル。一般的には、このモデルによる逆行列係数表がよく利用されています。

4 仮設例による産業連関分析

前項までは、産業連関表の仕組みや働きなどの基本的な事項について説明してきましたが、ここでは前項までに説明した各種の係数を利用して、仮設例を基に波及効果分析を行います。

波及効果分析は、「生産波及効果」と「価格波及効果」に大別されますが、ここでは「生産波及効果」を取り上げます。

実際の波及効果分析では、分析の対象が何かによって、部門の設定や与件データとしての需要額の与え方など、分析の手法や手順などがかなり違ってきますので、ここでは分析がどう行われるか、また各係数がどう利用されるか理解してもらうために、一般的な仮設例を基に進めていくことにします。

※ 説明を簡単にするために、平成27年の産業連関表の13部門各種係数表を使って説明します。また、分析手法も説明の都合上、簡単な分析手法で行い、電卓を使ってできる範囲とします。

※ 県内生産に対する誘発分だけを計算することができるため、逆行列係数は、県内経済を開放経済とみなした $[I - (I - \hat{M})A]^{-1}$ 型を使用します。

※ 四捨五入の関係で、合計と内訳の計が一致しない場合があります。

(1) 最終需要の変化による波及効果

仮設例 1：特定産業に対する最終需要が変化した場合

仮設例 2：特定の最終需要項目の額が変化した場合

(2) 生産額の変化による波及効果

仮設例 3：企業進出の波及効果

仮設例 4：粗付加価値額・雇用者所得の誘発額

仮設例 5：誘発された雇用者所得による波及効果

仮設例 6：就業者・雇用者の波及効果

(1) 最終需要の変化による波及効果

<特定産業に対する最終需要が変化した場合>

仮設例 1

県内で製造業に対する県内最終需要が100億円増加した場合、最終的に県内の産業にどれくらい影響があるか。

仮設例1は、逆行列係数を使って計算できる最も基本的な事例です。製造業に対して、県内最終需要が100億円増加した場合、そのすべてを県産品で賄うわけではなく、移輸入の増加によって賄われるものもあります。

①県産品需要額を求める。

製造業の需要額に県産品自給率を乗じて、県産品需要額を求めます。

$$\begin{aligned} \text{県産品自給率} &= 1 - \text{移輸入率} \\ &= 1 - (\text{移輸入額} \div \text{県内需要額}) \end{aligned}$$

$$\begin{aligned} \text{県産品自給率} &= 1 - (1,400,196 \div 2,161,396) \\ &= 0.3522 \end{aligned}$$

$$\text{県産品需要額} = \text{需要額} \times \text{県産品自給率}$$

$$\begin{aligned} \text{県産品需要額} &= 10,000 \text{ (百万円)} \times 0.3522 \\ &= 3,522 \text{ (百万円)} \end{aligned}$$


②生産誘発額を求める。

県産品需要額 35 億 22 百万円に逆行列係数表の製造業部門（列）の係数を乗じて、県内の生産誘発額を求めます。

$$\text{生産誘発額} = \text{県産品需要額} \times \text{逆行列係数}$$

表5

(単位：百万円)

部 門 別	県産品需要額	製造業の 逆行列係数	生産誘発額
01 農林漁業		0.006816	24
02 鉱業		0.000522	2
03 製造業		1.151131	4,054
04 建設		0.003006	11
05 電力・ガス・水道		0.025310	89
06 商業		0.023114	81
07 金融・保険		0.007433	26
08 不動産		0.003605	13
09 運輸・郵便		0.021697	76
10 情報通信		0.004015	14
11 公務		0.000409	1
12 サービス		0.029541	104
13 分類不明		0.002728	10
合 計	3,522		4,506

③粗付加価値誘発額を求める。

この生産誘発額は当然、粗付加価値を誘発します。粗付加価値額は各産業別の生産誘発額に粗付加価値率を乗じて求めます。

$$\text{粗付加価値誘発額} = \text{生産誘発額} \times \text{粗付加価値率}$$

表6

(単位：百万円)

部 門 別	生産誘発額	粗付加価値率	粗付加価値誘発額
01 農林漁業	24	0.587953	14
02 鉱業	2	0.484129	1
03 製造業	4,054	0.341705	1,385
04 建設	11	0.472713	5
05 電力・ガス・水道	89	0.390032	35
06 商業	81	0.677061	55
07 金融・保険	26	0.671880	18
08 不動産	13	0.864154	11
09 運輸・郵便	76	0.484090	37
10 情報通信	14	0.520393	7
11 公務	1	0.708889	1
12 サービス	104	0.626702	65
13 分類不明	10	0.000000	0
合 計	4,506		1,634

この結果、製造業に対する需要が100億円増加した場合、県内生産誘発額は45億6百万円、うち粗付加価値誘発額は16億34百万円となります。

<特定の最終需要項目の額が変化した場合>

仮設例 2

所得税の減税により 100 億円の雇用者所得の増加となった。この場合の波及効果はどれくらいか。

仮設例 1 では、特定製品に対する最終需要額の変化でしたが、今回は民間消費支出という最終需要項目の変化です。

ここでは、まず、減税により増加した雇用者所得のうち、どれくらいが消費に回されるかを計算しなければなりません。

次に、どの産業に対して支出が増えたかが分かれば、仮設例 1 と同様に、各産業の県産品需要額にその産業の逆行列係数（列）を乗じて、生産誘発額を求めます。

しかし、民間消費支出増加額の構成は分からない場合が多いので、ここでは産業連関表の民間消費支出と需要構成が同じであるとみなして、生産誘発額を求めます。

①民間消費支出増加額を求める。

一般的に、家計消費への転化に「平均消費性向」という指標を使って、民間消費支出増加額を求めます。

$$\begin{aligned}\text{民間消費支出増加額} &= \text{雇用者所得増加額} \times \text{平均消費性向} \\ &= 10,000 \text{ (百万円)} \times 0.601 \\ &= 6,010 \text{ (百万円)}\end{aligned}$$

※平均消費性向とは

可処分所得（「実収入」から税金、社会保険料などの「非消費支出」を差し引いた額で、いわゆる手取り収入のこと。）に占める消費支出の割合である。ここでは、「平成 30 年家計調査」（総務省統計局）家計収支編における和歌山市勤労者世帯（二人以上世帯）の数値を使用。

②生産誘発額を求める。

民間消費支出増加額 60 億 10 百万円に民間消費支出の生産誘発係数を乗じて、生産誘発額を求めます。

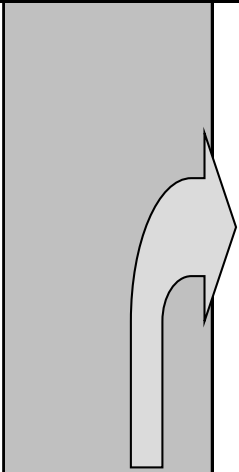
$$\text{生産誘発額} = \text{民間消費支出増加額} \times \text{生産誘発係数}$$

※生産誘発係数とは

最終需要項目に生じた需要が各部門の生産をどれくらい誘発するかを示す係数

表7

(単位：百万円)

部 門 別	民間消費支出 増加額	民間消費支出 生産誘発係数	生産誘発額
01 農林漁業		0.006526	39
02 鉱業		0.000082	0
03 製造業		0.102932	619
04 建設		0.004560	27
05 電力・ガス・水道		0.055710	335
06 商業		0.110102	662
07 金融・保険		0.071395	429
08 不動産		0.206958	1,244
09 運輸・郵便		0.046845	282
10 情報通信		0.036452	219
11 公務		0.004784	29
12 サービス		0.231046	1,389
13 分類不明		0.002725	16
合 計	6,010		5,290

この結果、減税による100億円の雇用者所得によって、県内で52億90百万円の生産が誘発されます。

(2) 生産額の変化による波及効果

<企業進出の波及効果分析>

仮設例 3

企業誘致等により、製造業の生産額が 100 億円増加すると見込まれる場合、県経済に与える影響はどれくらいになるか。

これまでの波及効果分析との決定的な違いは、最終需要が変化するのではなく、生産額そのものが増加することです。

したがって、これまで分析に使用してきた逆行列係数は、最終需要の変化に伴う生産誘発額を求めるものであり、生産額そのものの変化による波及効果分析には使用できません。

そこで、特定産業の外生化（除外）という作業が必要となります。特定産業の外生化とは、その特定産業は間接的な影響をまったく受けないと仮定することで、通常、簡略計算法が用いられます。

なお、今回の例では、生産額の増加だけでなく、土地造成、工場建設及び産業機械の購入等についての生産誘発額を求めることにより、さらに詳細な波及効果を求めることができますが、ここでは省略します。

①交点で割り戻した逆行列を求める。

製造業の逆行列を、製造業のタテ（列）とヨコ（行）の交点の逆行列係数で割り戻します。

交点で割り戻した逆行列係数

= 特定産業の列部門の逆行列係数 ÷ 列と行の交点の逆行列係数

表 8

部 門 別	製造業の 逆行列係数 (A)	製造業の列と 行の交点の 逆行列係数 (B)	交点で 割り戻した 逆行列係数 (C)=(A)÷(B)
01 農林漁業	0.006816		0.005922
02 鉱業	0.000522		0.000454
03 製造業	1.151131	1.151131	1.000000
04 建設	0.003006		0.002611
05 電力・ガス・水道	0.025310		0.021987
06 商業	0.023114		0.020079
07 金融・保険	0.007433		0.006457
08 不動産	0.003605		0.003131
09 運輸・郵便	0.021697		0.018848
10 情報通信	0.004015		0.003488
11 公務	0.000409		0.000355
12 サービス	0.029541		0.025663
13 分類不明	0.002728		0.002370

②生産誘発額を求める。

増加が見込まれる生産額に、割り戻した逆行列係数を乗じて、生産誘発額を求めます。

また、製造業は外生化し、自部門からの原材料の調達がないと仮定しているため、生産誘発額は生産増加額の100億円だけとなります。

$$\text{生産誘発額} = \text{生産増加額} \times \text{割り戻した逆行列係数}$$

表9

(単位：百万円)

部 門 別	生産増加額 (D)	交点で 割り戻した 逆行列係数 (C)	生産誘発額 (E)=(D)×(C)
01 農林漁業	10,000	0.005922	59
02 鉱業		0.000454	5
03 製造業		1.000000	10,000
04 建設		0.002611	26
05 電力・ガス・水道		0.021987	220
06 商業		0.020079	201
07 金融・保険		0.006457	65
08 不動産		0.003131	31
09 運輸・郵便		0.018848	188
10 情報通信		0.003488	35
11 公務		0.000355	4
12 サービス		0.025663	257
13 分類不明		0.002370	24
合 計	10,000		11,114

この結果から、100億円の生産増加による生産誘発額は111億14百万円となります。

仮設例 4

仮設例 3 で求められた生産誘発額によって粗付加価値額や雇用者所得はどれくらい誘発されるか。

仮設例 3 で求めた生産誘発額の中には、原材料のほか、人件費（雇用者所得）や企業の利潤（営業余剰）なども当然含まれています。

①雇用者所得を求める。

雇用者所得が、どれくらい誘発されるかは、各部門の生産誘発額に雇用者所得率を乗じて求めます。

粗付加価値誘発額を求める場合も、求め方は同じです。

（仮設例 1 の③を参照して下さい。）

雇用者所得率＝雇用者所得額÷県内生産額

雇用者所得誘発額＝生産誘発額×雇用者所得率

表10

（単位：百万円）

部 門 別	生産誘発額	雇用者所得率	雇用者所得誘発額
01 農林漁業	59	0.121207	7
02 鉱業	5	0.251854	1
03 製造業	10,000	0.096796	968
04 建設	26	0.345297	9
05 電力・ガス・水道	220	0.049265	11
06 商業	201	0.389306	78
07 金融・保険	65	0.312940	20
08 不動産	31	0.034900	1
09 運輸・郵便	188	0.258941	49
10 情報通信	35	0.089443	3
11 公務	4	0.358475	1
12 サービス	257	0.440349	113
13 分類不明	24	0.000000	0
合 計	11,114		1,262

この結果から、仮設例3で求めた生産誘発額111億14百万円のうち、12億62百万円が雇用者所得誘発額となります。

仮設例 5

誘発された雇用者所得は、県内の生産にどれくらいの影響を与えるか。

生産の誘発によって新たに生み出された雇用者所得は、家計の消費支出の増加となって、再び県内の生産を誘発します。この家計消費による生産誘発を「第 2 次間接効果」と言います。

この家計消費と生産誘発のメカニズムは、家計消費増加→生産誘発→雇用者所得誘発→家計消費増加→生産誘発……のサイクルにより、第 3 次、第 4 次と続いていきます。

では、仮設例 4 で求めた雇用者所得誘発額を基に第 2 次間接効果を計算してみます。

①雇用者所得を家計消費に転化する。

仮設例 2 で説明したように、雇用者所得がすべて消費に回されるわけではないので、雇用者所得誘発額に平均消費性向を乗じて民間消費支出増加額を求めます。

$$\begin{aligned}\text{民間消費支出増加額} &= \text{雇用者所得誘発額} \times \text{平均消費性向} \\ &= 1,262 \times 0.601 \\ &= 758 \text{ (百万円)}\end{aligned}$$

以上のように、雇用者所得 12 億円 62 百万円のうち、7 億 58 百万円が民間消費支出に回されることとなります。

②消費額から生産誘発額を求める（第 2 次間接効果）。

まず、消費額の部門別構成を明らかにする必要があります。

ここでの消費額は直接効果・第 1 次間接効果と異なり、所得として入ったお金がどこに支出されるかを示す割合で、いわば平均的な用途割合を意味しています。

ここでは、仮設例 2 と同じく支出構成は不明として、支出増加額に民間消費支出の生産誘発係数を乗じて求めます。

表11

(単位：百万円)

部 門 別	民間消費支出 増加額	民間消費支出 生産誘発係数	生産誘発額
01 農林漁業		0.006526	5
02 鉱業		0.000082	0
03 製造業		0.102932	78
04 建設		0.004560	3
05 電力・ガス・水道		0.055710	42
06 商業		0.110102	83
07 金融・保険		0.071395	54
08 不動産		0.206958	157
09 運輸・郵便		0.046845	36
10 情報通信		0.036452	28
11 公務		0.004784	4
12 サービス		0.231046	175
13 分類不明		0.002725	2
合 計	758		667

この結果、仮説例4で求めた12億62百万円の雇用者所得誘発額は、7億58百万円の民間消費支出の増加を伴って、6億67百万円の県内生産を誘発します。

仮説例6

仮説例3～5により誘発された生産額は、どれだけの就業者・雇用者を増加させるか。

ここまでご紹介した仮説例では「生産額が増加する場合に、どれだけの生産額・粗付加価値額・雇用者所得が増えるか。」といった、金額ベースでの波及効果分析を行ってきました。

それに対し、この仮説例では、「どれだけの就業者・雇用者が増えるか。」といった、人数ベースでの波及効果分析を行うこととします。

人数ベースでの波及効果を計算するためには「雇用表」を使用します。

まず、仮説例3～5で得られた生産誘発額を合計します。

表12

(単位：百万円)

部 門 別	直接効果・第1 次間接効果 (A)	第2次間接効果 (B)	合計 (C)=(A)+(B)
01 農林漁業	59	5	64
02 鉱業	5	0	5
03 製造業	10,000	78	10,078
04 建設	26	3	30
05 電力・ガス・水道	220	42	262
06 商業	201	83	284
07 金融・保険	65	54	119
08 不動産	31	157	188
09 運輸・郵便	188	36	224
10 情報通信	35	28	63
11 公務	4	4	7
12 サービス	257	175	432
13 分類不明	24	2	26
合 計	11,114	667	11,781

次に、生産誘発額に雇用表の就業係数・雇用係数を乗じます。

表13

(単位：百万円、人)

部 門 別	生産誘発額 (A)	就業係数 (B)	就業者数 (C)=(A)×(B)	雇用係数 (B)	雇用者数 (C)=(A)×(B)
01 農林漁業	64	0.274238	18	0.037987	2
02 鉱業	5	0.039158	0	0.039158	0
03 製造業	10,078	0.020509	207	0.019639	198
04 建設	30	0.049547	1	0.044396	1
05 電力・ガス・水道	262	0.006882	2	0.006882	2
06 商業	284	0.150118	43	0.131747	37
07 金融・保険	119	0.054376	6	0.053780	6
08 不動産	188	0.012240	2	0.007957	1
09 運輸・郵便	224	0.072728	16	0.072230	16
10 情報通信	63	0.018192	1	0.018053	1
11 公務	7	0.072092	1	0.072092	1
12 サービス	432	0.119406	52	0.109085	47
13 分類不明	26	0.000000	0	0.000000	0
合 計	11,781		349		312

この結果、仮説例3～5の企業進出による生産額増加により、349人の就業者（うち、312人の雇用者）を誘発します。

なお、ここでいう「就業者」とは、「個人業主」「家族従業者」「有給役員・雇用者」を言い、「雇用者」とは、就業者のうち「有給役員・雇用者」を言います（P42参照）。

【まとめ】

仮設例 3～5 の直接効果・第 1 次間接効果、第 2 次間接効果の生産誘発額を合計したものが下の表です。企業誘致等により製造業の生産が 100 億円増加した場合、第 2 次間接効果までの波及効果は 117 億 81 百万円となり、生産増加額 100 億円に対し約 1.18 倍となります。

これが電卓でも出来る簡単な経済波及効果の推計というわけです。

なお、波及効果を何次効果まで計算するかについては、統一的な決まりはありませんが、通常は第 2 次、第 3 次間接効果までです。

また、第 3 次以降の間接効果の求め方については、第 2 次間接効果の求め方と同じとなります。

表 14

(単位：百万円)

	直接効果・ 第 1 次間接効果	第 2 次間接効果	合 計
生産誘発額 (生産誘発率)	11,114 (約1.11倍)	667 (約0.07倍)	11,781 (約1.18倍)

最後に、産業連関表による経済波及効果分析について、補足しておきます。

1 最終需要の発生（直接効果）

産業連関表による経済波及効果の分析は、最終需要増加分の算出から始まります。最終需要とは、生産された財・サービスを家計、政府、移輸出などの取引の最終段階として消費することです。例えば、県民または県外からの旅行者の県内での消費支出【家計】や、県（市町村）の道路建設などの公共投資【政府】、あるいは工業製品の県外への出荷、販売【移輸出】などが最終需要となります。

2 第 1 次波及効果（第 1 次間接効果）

1 で説明した県内で発生した財・サービスの最終需要を供給するために県内の事業所で生産活動が始まり、その生産に投入される中間原材料は、県内、県外の両方から調達されます。そのうち、県内で調達される中間原材料については、新たに県内で生産されることとなりますが、この原材料調達のための生産活動が第 1 次の波及効果となります。原材料生産には、またその原材料の生産という循環過程が繰り返されますが、この波及効果は、最終的な波及過程までを含みます。

3 第 2 次波及効果（第 2 次間接効果以降）

直接効果と第 1 次波及効果を通じて発生した雇用者所得のうち、一部は貯蓄されますが、一部は新たに消費として支出されます【民間消費支出】。この民間消費支出の増加によって誘発された生産額を第 2 次間接波及効果と言います。

この第 2 次波及効果も、生産→所得→消費→生産と循環過程を繰り返しますが、第 1 次と同様に、最終的な波及過程までを含んだ効果となります。

5 分析に当たっての留意点

波及効果分析は一見すると、非常に精密なデータと複雑な計算によって部門別の各種情報が得られるため、完全無欠の分析手段のように思われるかもしれませんが。

しかし、経済モデルはあくまでモデルであって、仮定の置き方によって結果は大きく左右されます。よって、実際に分析結果を応用して計画を立てる場合には、以下の点に注意する必要があります。

①投入係数は安定的である。

産業連関表の最大のポイントは、投入係数の安定を大前提としているところです。しかし、逆に言えばこれが弱点でもあります。平成27年和歌山県産業連関表は、当然平成27年の県経済の姿です。つまり、平成27年以降の経済構造の変化によって投入構造が大幅に変化すれば、計算された投入係数と実態とが乖離することになり、平成27年の投入係数を基に計測された分析結果も実態と乖離することになります。

②自給率も一定である。

県外からの調達である移輸入による原材料は、需要が倍に伸びればそれ以上に伸びると考えた方が妥当です。特に大型プロジェクトについては、そこに使用される多量の原材料は県外で調達される場合が多くなるでしょうから、自給率を見直す必要があります。

また、県内の企業が成長して県内の需要を賄えるようになっても、自給率を一定とするのは、実態に合わないと考えられます。

③在庫の影響が反映されない。

生産の波及効果において、在庫の問題は無視できません。通常、他の企業から注文がきてもその分だけを生産するのではなく、まず、在庫品から片づけていきます。つまり1単位の需要に対して、必ずしも1単位生産しなくてもよい（1単位の需要に対し、すべてを在庫品の放出で対応すれば生産波及効果は中断される。）こととなります。

④生産能力はどんな状態にも応じられる。

各産業部門が、需要に対して十分に供給できないことも考えられます。突然の大量注文に対してフル操業しても追いつけなくなり、移輸入に頼ることは十分に考えられますが、各部門の生産能力はどんな状態にでも応じられる、というのがこのモデルの前提となっています。

⑤波及効果が達成される期間は不明である。

通常、波及効果が達成される期間は1年以内に現れると想定していますが、実際には何年で効果が現れるか不明です。

⑥第2次間接効果以降の対象を雇用者所得のみとしている。

第2次間接効果の計算では、雇用者所得のみを対象としています。農家をはじめとする個人業主の所得は、営業余剰に含まれています。本来は、これを含めて波及効果を計算すべきですが、分割方法や計算方法が明確でないため、分析対象としていません。

⑦生産の増加と就業者（雇用者）の増加は比例関係にある。

通常、新たな需要があった場合、企業は新規に雇用者を補充するといった形ではなく、合理化や所定外労働時間の増加などにより対応することが優先されると考えられますが、雇用表を利用した産業連関分析では、原則的に生産が増加すれば、就業者（雇用者）も増加することを前提としています。

用語解説

産業連関表の中で使われている用語について、簡単に説明します。

◇ 産業連関表（I-O表）

一定地域（県）において一定期間（通常は1年間）に行われた財貨・サービスの産業間の取引、各産業と最終需要者（家計など）の間の取引及び地域間の取引（移輸出入）を一覧表にしたものです。

英語で「Input-Output Tables」と呼ぶことから、略してI-O（アイ・オー）もしくは、I-O表とも呼ばれています。

◇ 県内生産額（CT）

一定の期間（通常1年間）の県内の生産活動によって生み出された財とサービスの総額のことを指します。

英語で「Control Totals」と呼ぶことから、頭文字をとってCT（シーティー）とも呼びます。また、産業連関表では次のような関係があります。

（タテ方向） 県内生産額 = 中間投入額 + 粗付加価値額

（ヨコ方向） 県内生産額 = 中間需要額 + 最終需要額 - 移輸入額

◇ 投入、産出

生産や生活のために、財やサービス（商品）を購入、消費することを投入（Input）、商品の販売を産出（Output）と言います。

◇ 産業

産業連関表でいう産業とは、商品（財・サービス）の品目ごとの生産活動を意味しています。

◇ 財、サービス

産業連関表で扱っている商品（生産物）は、大きく財とサービスに分けられます。

財とサービスの分け方は、考え方によって多少の相違がありますが、商業や運輸といった流通経路を通して消費者にわたる有形の商品が財、役務の提供などの無形の商品がサービスになります。

具体的に本書の37部門分類で言うと、「農林漁業」、「鉱業」、すべての「製造業」（「事務用品」を含む。）、「建設」が財で、それ以外はサービスとなります。

◇ アクティビティ・ベース

部門分類の基準の1つで、生産活動単位と呼ばれ、同じ種類の生産活動を統一して扱います。いわゆる、商品分類に近い概念です。

したがって、同一事業所内で2つ以上の生産活動が行われている場合、原則としてそれぞれの生産活動ごとに分類します。

◇ プロダクト・ミックス

産業連関表の部門分類は、何種類かの商品を統合したものであり、同一部門に投入構造や単価の異なったいくつかの商品が格付けられています。これをプロダクト・ミックスと言います。

◇ 生産者価格、購入者価格

生産物の価格で、生産者の出荷価格が生産者価格、生産者から消費者の手に渡る間の、商業マージンと運賃が加算された価格が購入者価格になります。

◇ **総需要、総供給**

総需要は、県内で生じた需要と、県外で生じた県内生産物に対する需要との総和になります。
県内需要と移輸出に分けられ、供給側から見ると県内生産と移輸入ということになり、つまりは総供給と同じになります。

$$\text{県内生産額} + \text{移輸入} = \text{総供給} = \text{総需要} = \text{県内需要額} + \text{移輸出}$$

◇ **中間需要、最終需要**

需要のうち、原材料などとして他の商品の生産のために加工、消費されるものが中間需要であり、生活のうえでの個人消費（家計消費）や、建物、機械などの設備投資等が最終需要になります。

県内では消費されないという意味で移輸出も最終需要となります。

◇ **内生部門、外生部門**

産業連関表の中間需要と中間投入の部門が内生部門で、いわゆる産業部門となります。

また、それ以外の最終需要部門と粗付加価値部門を外生部門と言います。

◇ **中間投入、粗付加価値**

生産物を作る（生産活動）ためには、購入した原材料等を加工、消費したり、サービスの提供を受けたりしますが、その費用を中間投入と言います。

また、生産物を他へ販売する金額と中間投入額には差がありますが、その差を粗付加価値と言い、人件費（雇用者所得等）や減価償却費などに充てられ、残りがあれば利益となります。

中間投入と中間需要は同じものになります。

$$\text{県内生産額} = \text{中間投入} + \text{粗付加価値}$$

◇ **分類不明**

他のいずれの部門にも属さない財・サービスのことで、さらに推計上の誤差も含まれます。

◇ **移輸出、移輸入、県際収支**

県内で生産された商品が県外へ販売されることが移輸出であり、国内への移出と国外への輸出からなります。

県外で生産された商品を県内へ購入してくることが移輸入であり、国内からの移入と国外からの輸入からなります。

移輸出額と移輸入額の差し引きが県際収支になります。

◇ **移輸出率、移輸入率、自給率**

県内生産額に対する移輸出額の割合を移輸出率と言います。

県内需要に対する移輸入の割合を移輸入率（移輸入係数）といい、その逆で県内生産物の割合が自給率となります。

◇ **県内自給率**

県内需要における「県内で生産された財やサービス」の割合のことです。

「県内自給率 = 1 - 移輸入率」の関係にあります。

◇ **投入係数**

各産業がそれぞれの生産物を生産するのに使用した原材料、燃料等の投入額をその産業の県内生産額で除したものであり、生産原単位に相当します。つまり、生産物ごとに1年間の生産額とその費用の内訳を構成比にしたものです。

投入係数を産業別に計算して一覧表にしたものが「投入係数表」です。

◇ **逆行列係数**

ある産業に対して1単位の需要が発生した場合、各産業の生産が究極的にどれだけ必要になるかという生産波及の大きさを示す係数です。

逆行列係数の型には、県外からの移輸入を考慮しない閉鎖経済型と、投入係数と移輸入係数を使用して求めた開放経済型があります。一般的に、分析計算には実態に即した開放経済型が用いられます。

◇ **列和、行和**

逆行列係数表の縦の合計を列和と言い、その産業に対する1単位の最終需要が引き起こす全産業への波及の大きさを示しています。

同じく横の合計を行和といい、他の産業に1単位ずつ最終需要が生じた場合の、その産業への波及の大きさの合計を示しています。

◇ **影響力係数、感応度係数**

各産業別の逆行列係数の列和を、全産業の単純平均と比較したものが影響力係数であり、どの列部門に対する最終需要があったときに、産業全体に与える生産波及の影響が強いかという相対的な指標となります。

同じく各産業別の逆行列係数の行和を、全産業の単純平均と比較したものが感応度係数であり、各列部門に1単位ずつ最終需要があったときに、どの行部門が強い影響を受けるかという相対的な指標となります。

◇ **県内歩留率、県外流出率**

逆行列係数の閉鎖経済型と開放経済型を比較して、本来生じるはずの波及効果のうち県内に生じるものの割合が県内歩留率、移輸入を通じて県外へ漏れ出したものの割合が県外流出率です。

◇ **特化係数**

ある産業の県内産業全体に占める構成比が、同じ産業の全国での構成比の何倍になるかを示したものです。

本県で、その産業が全国平均よりどれだけ特化しているかを示します。

◇ **生産誘発額、粗付加価値誘発額、移輸入誘発額、就業者誘発数**

民間消費や移輸出などの最終需要が直接・間接に誘発した県内生産額、粗付加価値額、移輸入額、就業者数を示します。

◇ **生産誘発依存度、粗付加価値誘発依存度、移輸入誘発依存度、就業者誘発依存度**

各産業の生産などが、民間消費や移輸出など、どの最終需要に誘発されたか（生産などが、どの最終需要に依存しているか。）の割合を表します。

◇ **生産誘発係数、粗付加価値誘発係数、移輸入誘発係数、就業者誘発係数**

民間消費や移輸出などの最終需要が、直接・間接に誘発した県内生産額などの金額が、もとの最終需要に対してどれくらい大きくなるかの倍率を表します（就業者は、百万円当たりの人数）。1単位の最終需要が発生した場合に誘発される生産などの大きさを表します。

◇ **総合粗付加価値係数、総合移輸入係数、総合就業係数**

各産業の県内生産物に対する1単位の需要が、直接・間接に引き起こす全産業の生産に伴う粗付加価値、移輸入、就業者の大きさ(倍率)を表します（就業者は、百万円当たりの人数）。

生産で言えば逆行列係数の列和に相当します。

◇ **個別粗付加価値係数、個別移輸入係数、個別就業係数**

各産業別の粗付加価値率（生産額に占める粗付加価値の割合）、移輸入率（県内需要に占める移輸入の割合）、生産額1単位当たりの就業者数のことを表します。本書では、粗付加価値係数、移輸入係数、就業係数と記載しています。

◇ **生産波及効果**

ある産業に対する最終需要の増加が産業全体の生産活動に与える影響を言い、産業連関分析では、県内需要額に開放経済型の逆行列係数を乗じて算出しています。

◇ **直接効果**

ある産業の需要が新たに発生（新規需要）することによって、県内産業部門に直接に生産を誘発する効果のことです。なお、県内の自給率を考慮に入れる場合は、新規需要に県内自給率を乗じる形で直接効果を求めます。

◇ **第1次波及効果**

直接効果に必要な中間投入がもたらす関連産業の生産波及のことで、直接効果に逆行列係数の列和を乗じたものが、直接効果と第1次波及効果の合計値になります。

◇ **第2次波及効果**

直接効果と第1次波及効果によって生み出された粗付加価値の一部（雇用者所得）が家計消費支出に回り、新たな需要となって誘発される消費財関連の生産波及のことです。なお、雇用者所得のうち消費に回る割合を算出するためには、家計調査の平均消費性向を用います。

◇ **平均消費性向**

雇用者所得のうち、貯蓄等に回らず消費支出される平均的な割合です。

◇ **総合波及効果**

直接効果、第1次波及効果、第2次波及効果の合計のことを指します。

◇ **雇用誘発効果**

最終需要（消費、投資及び移輸出）により、誘発された雇用者数のことです。

◇ **08SNA**

A System Of National Accounts 2008 の略で、経済のフローとストックの記録を体系化し、かつ統合するための包括的で詳細な仕組みを提供する国連提案の国際標準方式のことです。

1968年の国連勧告による体系を基本としてSNAが記録されてきました（68SNA）が、1993年に国連より93SNAの方式が提案され、その後2009年に08SNAの方式が採択されました。

平成27年(2015年)和歌山県産業連関表

編集・発行 和歌山県企画部企画政策局調査統計課

〒640-8585 和歌山市小松原通一丁目1番地

TEL 073-441-2389

FAX 073-441-2386

