

グラフでみる和歌山県

2020年版



きいちゃん



県章

和歌山県の頭文字「ワ」を簡潔に図案化したもので、県民の和を象徴しています。未広がり（ひらき）の形は明日に向かって果てなく発展する南国紀州と、進取の気性に富む豊かな県民性を表しています。

和歌山県 PR キャラクター

紀州犬をモチーフにした元気いっぱいのマスコット。和歌山を表す「紀の国」「紀伊国」と「紀州犬」の頭文字「き」をとって、「きいちゃん」といいます。体の緑色のマークは、和歌山の頭文字 W と豊かな緑を表現しています。

県の花「ウメ」



ウメはバラ科に属し、古くから紀南地方を中心に栽培されてきました。2月から3月にかけて美しい花を咲かせ、その香りも素晴らしく、春を告げる花として親しまれています。

県の鳥「メジロ」




メジロ科の日本特有の小鳥で、本県に多く、古くから親しまれています。ウグイス、ヤマガラなどとともに保護鳥に指定されています。

県の木「ウバメガシ」

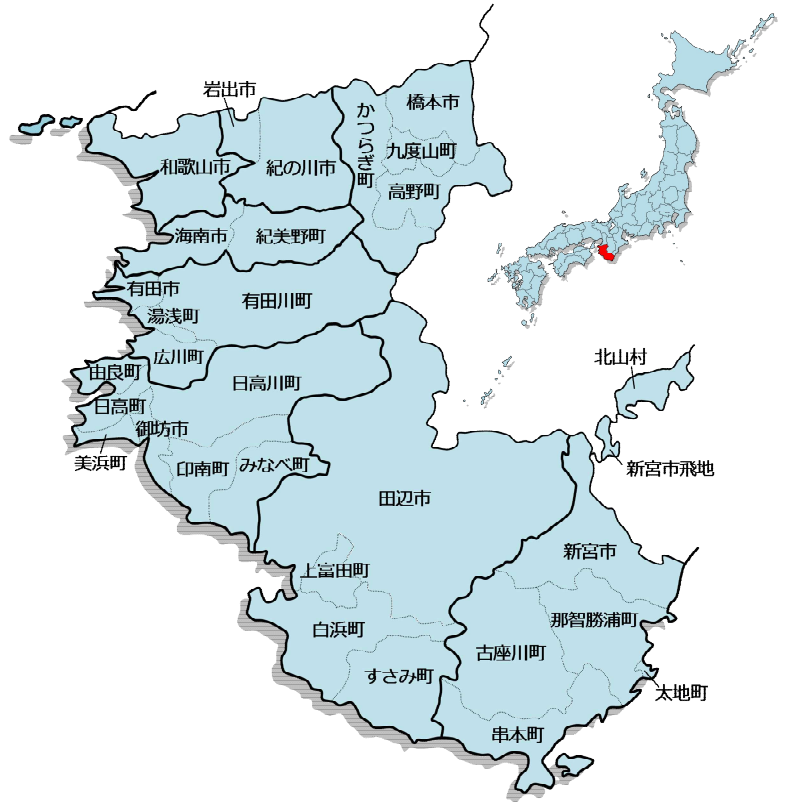


ブナ科の常緑樹で、高さ8～9mに達し、紀南地方に多く見られます。高温多湿を好みますが、耐乾性も強（備長炭の炭材として利用されています）。

県の魚「マグロ」



サバ科に属し、体長約3m、体重約200kgに達します。春先、紀南沿岸海域で漁獲されるクロマグロの刺身は、きわめて美味とされています。



和歌山県の位置と面積

方位	地名	経緯度	距離	面積
東端	東牟婁郡北山村	東経136度00分48秒	東西	4,724.65 km ²
西端	和歌山市加太	東経134度59分57秒	約94km	
南端	東牟婁郡串本町潮岬	北緯 33度25分59秒	南北	
北端	橋本市柱本	北緯 34度23分04秒	約106km	

〔資料〕国土交通省国土地理院

世界遺産「紀伊山地の霊場と参詣道」



紀伊山地は、神話の時代から神々が鎮まる特別な地域と考えられてきました。やがて、起源や内容を異にする「熊野三山」、「高野山」、「吉野・大峯」の三つの霊場と参詣道が生まれ、都をはじめ各地から多くの人々が訪れることとなりました。

『紀伊山地の霊場と参詣道』は、三重、奈良、和歌山の三県にまたがる紀伊山地の自然がなければ成立しなかった霊場と参詣道及びそれらを取り巻く「文化的景観」が主役という、世界でも類を見ない資産としてきわめて価値が高いものです。平成16年7月に世界文化遺産に登録され、さらに平成28年10月の追加登録により登録資産面積は2.2%増の506.4ha、参詣道延長は13.0%増の347.7kmとなり、登録遺産の魅力がさらに高まりました。



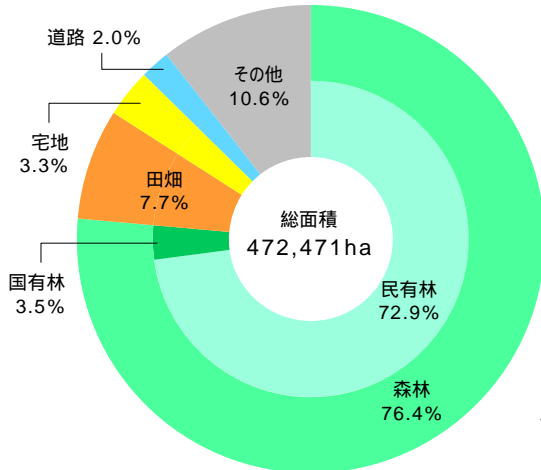
〔写真提供〕公益社団法人和歌山県観光連盟

地勢・気候

高野山は、年間を通して気温が低いよ
新宮市は、雨量が多いね



土地の利用区分別面積（平成 27 年）

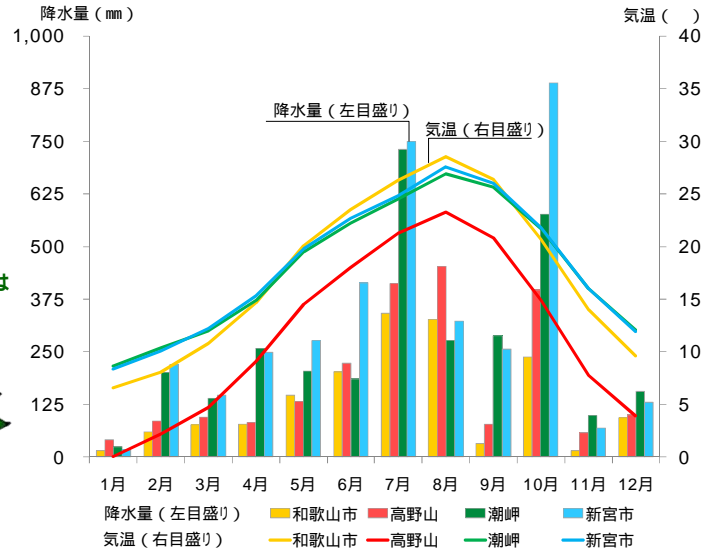


森林面積の割合は
全国第 6 位だよ

紀の国森づくり大使
キノピー

〔資料〕農林水産省「2015年農林業センサス」、
国土交通省「道路統計年鑑」ほか

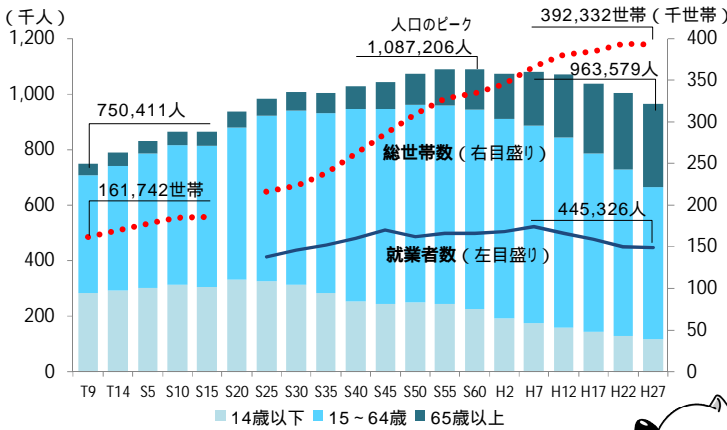
月別平均気温と降水量（令和元年）



〔資料〕気象庁

人口・世帯

年齢 3 区分別人口、世帯数、就業者数の推移

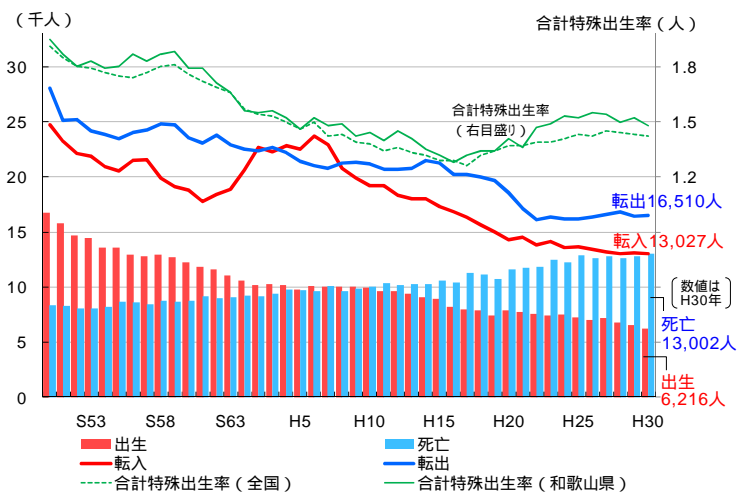


〔資料〕総務省「国勢調査」（昭和20年は「人口調査」）
注：昭和20年は総世帯数のデータがありません。

和歌山県の人口は、全国で 40 番目だよ
最近はずいぶん減っているね

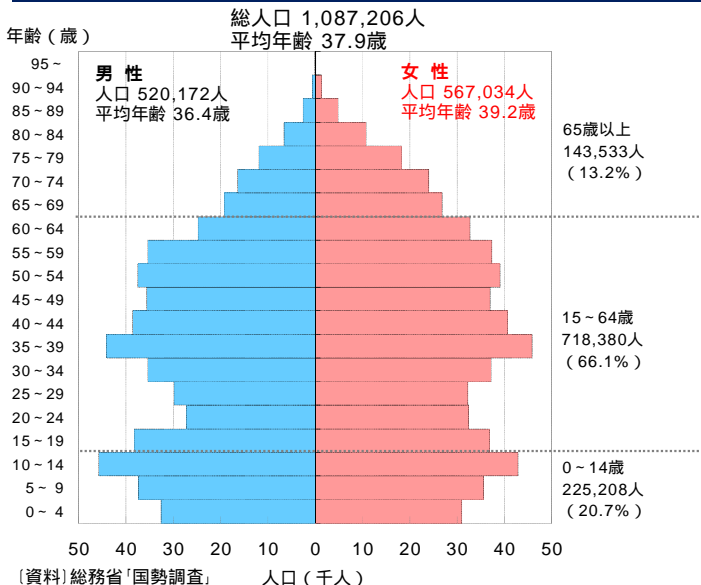


人口動態の推移



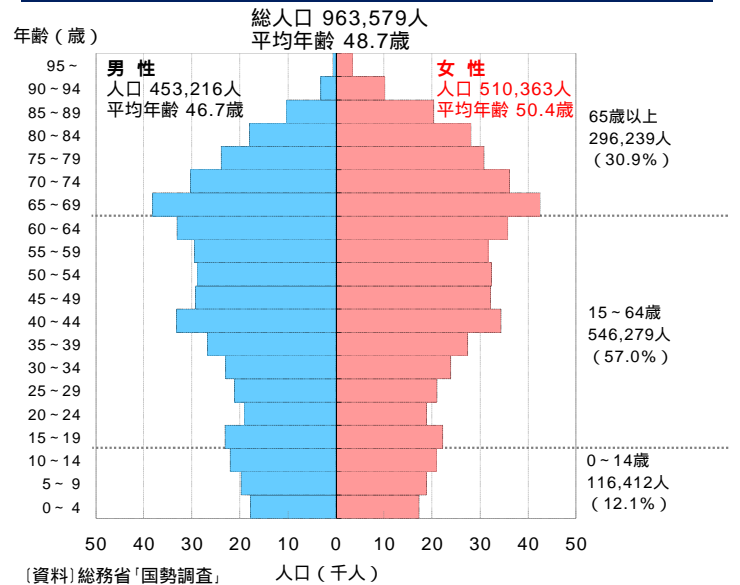
〔資料〕和歌山県「人口調査」、厚生労働省「人口動態調査」

人口ピラミッド（昭和 60 年）



〔資料〕総務省「国勢調査」 人口 (千人)

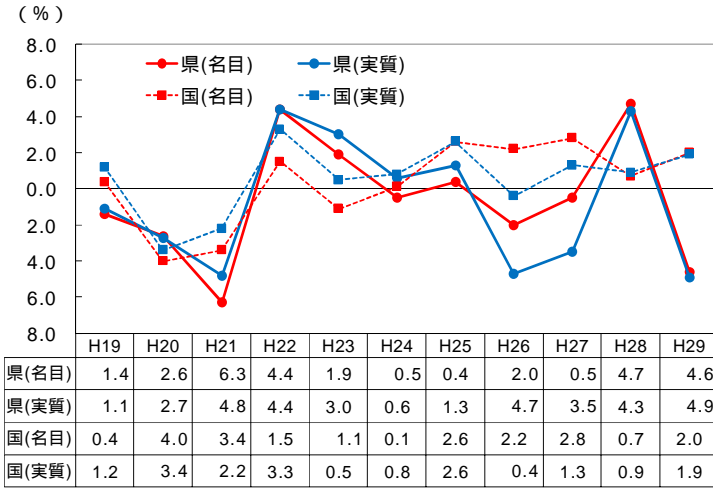
人口ピラミッド（平成 27 年）



〔資料〕総務省「国勢調査」 人口 (千人)

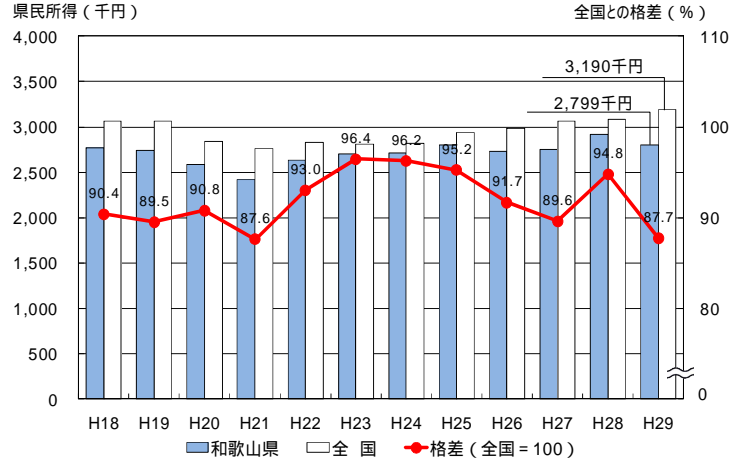


経済成長率の推移



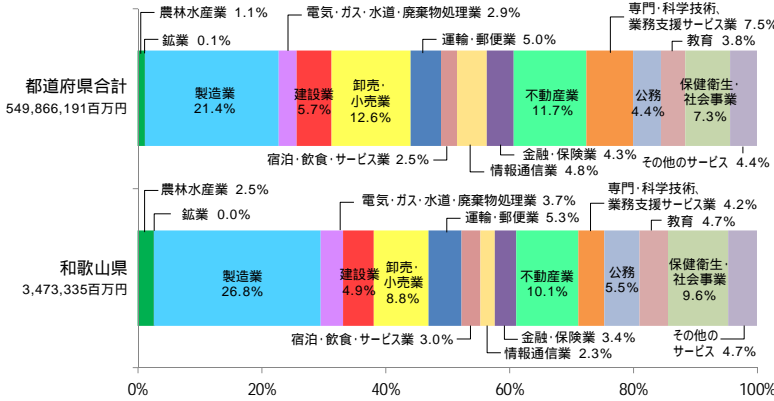
〔資料〕和歌山県「平成29年度県民経済計算年報」
内閣府「平成29年度国民経済計算年報」

一人当たり県民所得の推移



〔資料〕和歌山県「平成29年度県民経済計算年報」
内閣府「平成29年度国民経済計算年報」

県内総生産（名目）の経済活動別構成比（平成29年度）



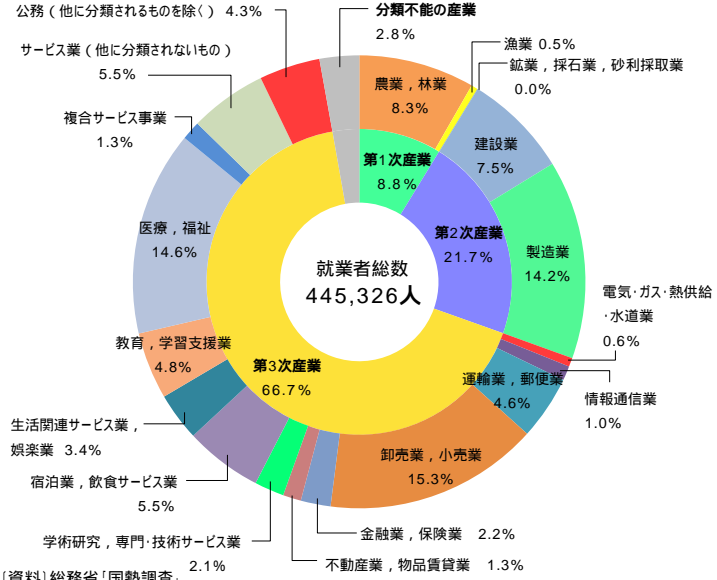
〔資料〕和歌山県「平成29年度県民経済計算年報」
内閣府「平成28年度県民経済計算年報」

注1 令和2年7月末時点において未公表の都道府県があるため、都道府県合計については平成28年度の数値となっています。

全国と比べると
製造業の割合が大きいよ

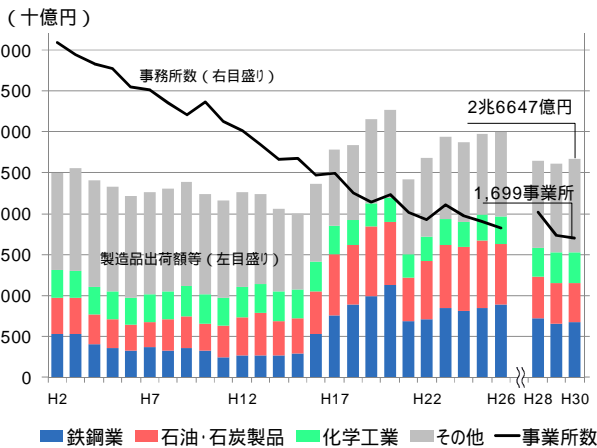


産業別15歳以上就業人口の割合（平成27年）



〔資料〕総務省「国勢調査」

製造業の事業所数と製造品出荷額等の推移



〔資料〕経済産業省「工業統計調査」（H2～H22, H24～H26, H29, H30）

「経済センサス-活動調査」（H24, H28）

注1 従業者4人以上の事業所

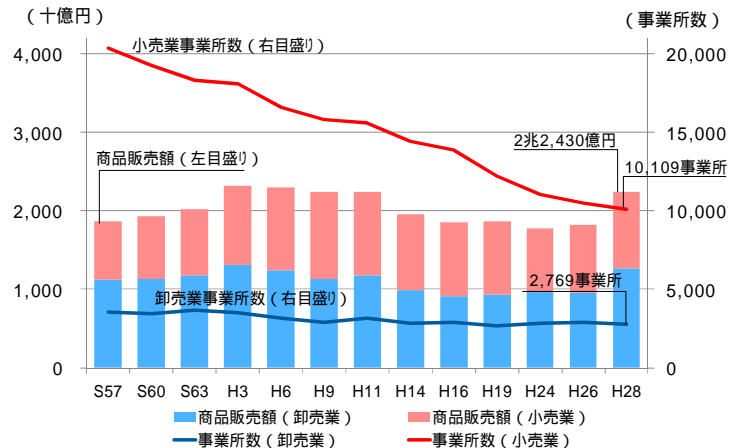
注2 H28以降の製造品出荷額等は、前年1月～12月の数値となっています。

注3 H28の製造品出荷額等は個人経営調査票で把握した事業所は除きます。

平成21年は、リーマン・ショックによる景気の悪化で製造品出荷額が低下したよ



卸売・小売業の事業所数と商品販売額の推移



〔資料〕経済産業省「商業統計調査」（S57～H19, H26）、「経済センサス-活動調査」（H24, H28）

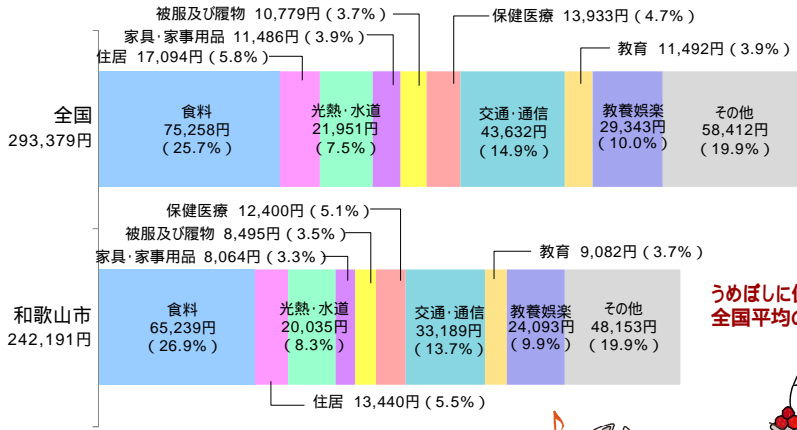
注1 調査年が不定期のため、横軸間隔が一定ではありません。

注2 日本標準産業分類の改定等により、H24、H26、H28とH19以前の数値は接続しません。

注3 商品販売額のH24とH26の数値は集計対象範囲が一部異なるため接続しません。

家計

1世帯当たり1か月間の消費支出（令和元年平均）



〔資料〕総務省「家計調査」（二人以上の世帯）



和歌山市の支出金額が上位・下位のもの（平成29～令和元年平均）

全国第1位のもの		
	和歌山市	全国
えび	4,034円	2,903円
さば	1,661円	950円
梅干し	2,906円	1,462円

全国第47位のもの		
	和歌山市	全国
チズ	4,178円	5,808円
豆腐	4,255円	5,316円
ケーキ	5,289円	6,834円
スナック菓子	2,976円	4,608円
中華そば（外食）	2,540円	6,581円

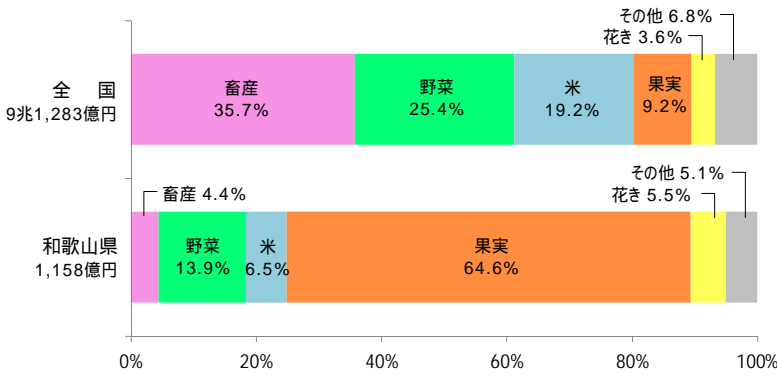
〔資料〕総務省「家計調査」（二人以上の世帯）

うめぼしに使うお金は
全国平均の2倍に近いよ



農林水産業

農業産出額（平成30年）

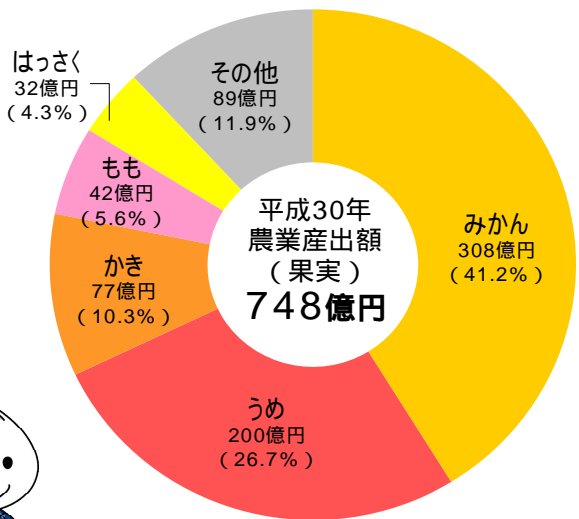


〔資料〕農林水産省「生産農業所得統計」

和歌山県は果樹王国！
みかん、うめ、かき、はっさくの産出額は全国1位
ももの産出額は全国5位だよ

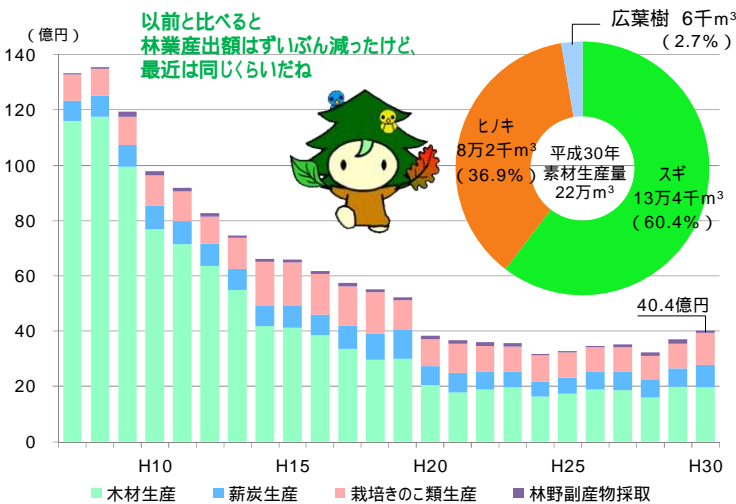


農業産出額（果実）（平成30年）



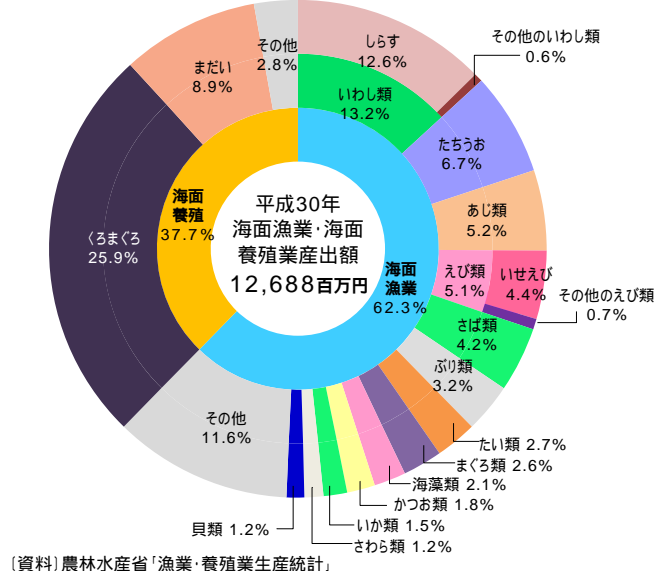
〔資料〕農林水産省「生産農業所得統計」

林業産出額の推移と樹種別素材生産量（平成30年）



〔資料〕林野庁「林業産出額」、「木材需給報告書」

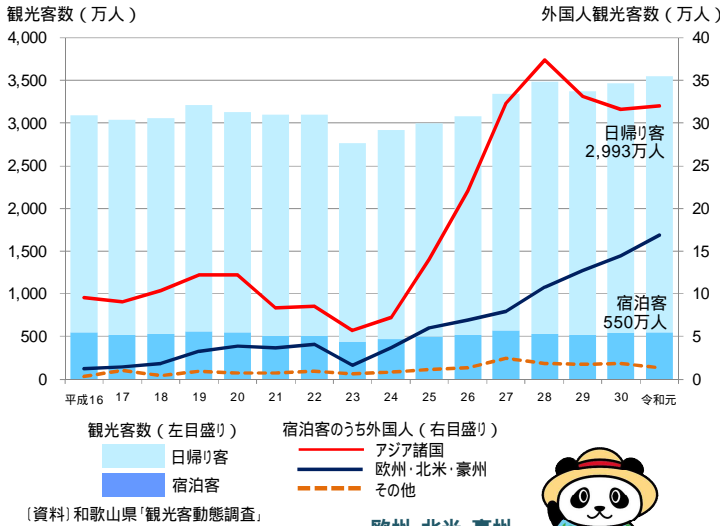
海面漁業・海面養殖業産出額（平成30年）



〔資料〕農林水産省「漁業・養殖業生産統計」

観光

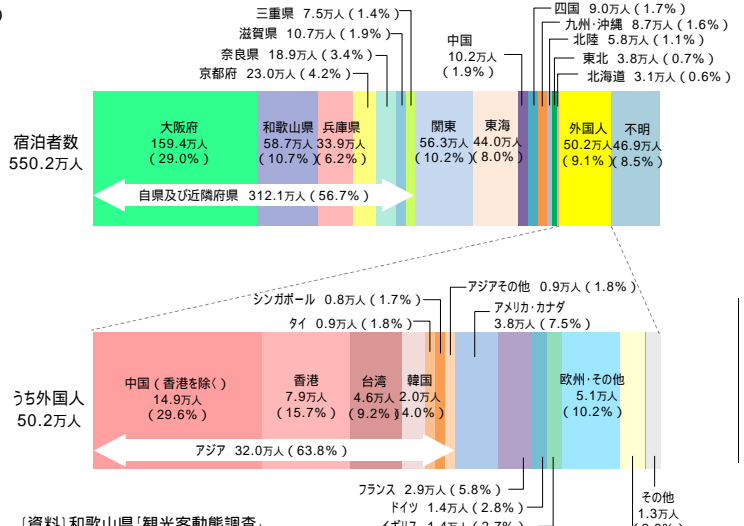
観光客数の推移



欧州・北米・豪州
からのお客さまが
好調に伸びているよ

和歌山観光PRシンボルキャラクター
わかばん

宿泊客の発地別推計 (令和元年)

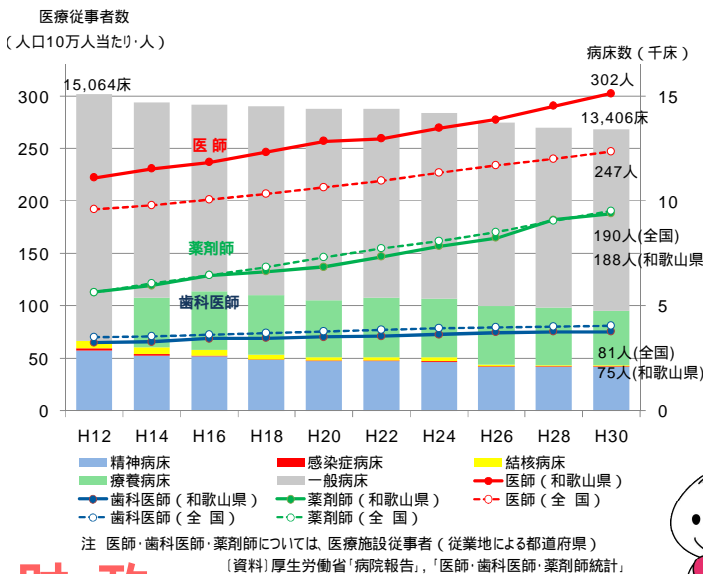


県内及び近隣府県からの宿泊客が
半分以上を占めているね

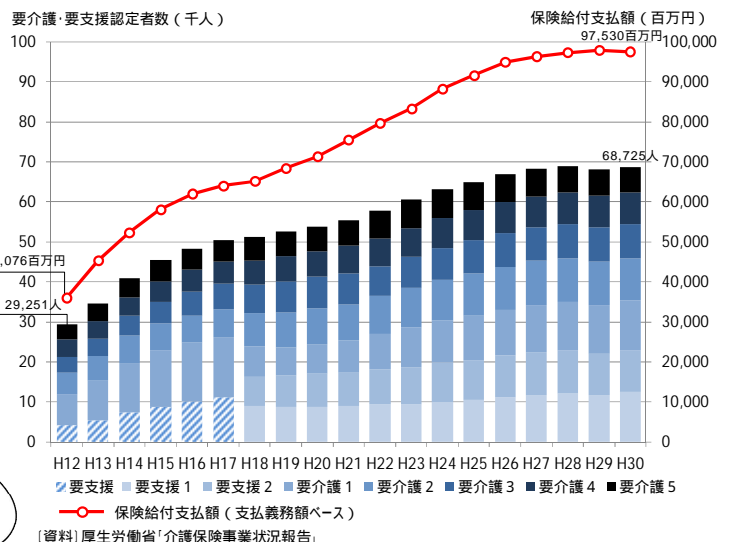


医療・介護

人口10万人当たり医療従事者と病床数の推移



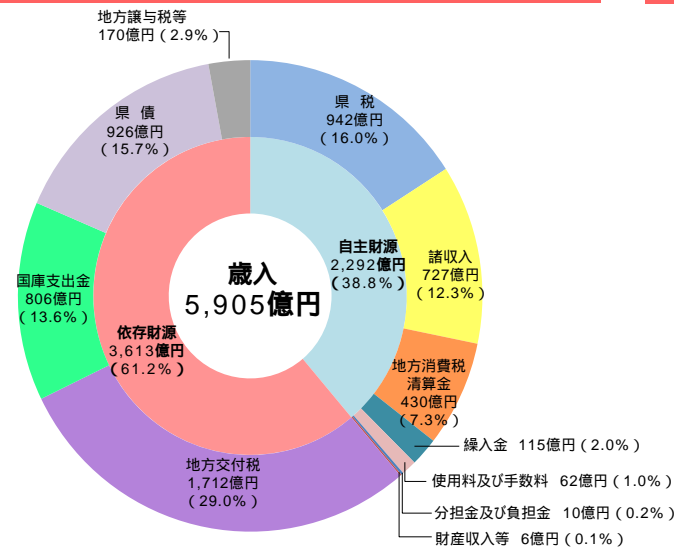
要介護・要支援認定者数と保険給付支払額の推移



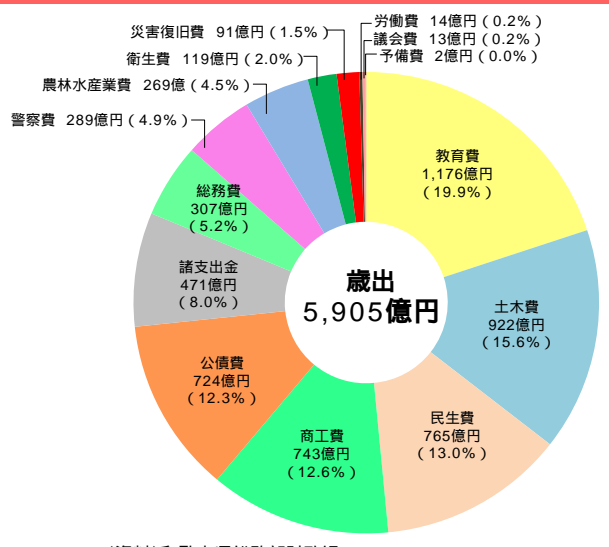
介護が必要なお年寄りが
年々増えているよ

財政

一般会計歳入予算 (令和2年度)



一般会計歳出予算 (令和2年度)

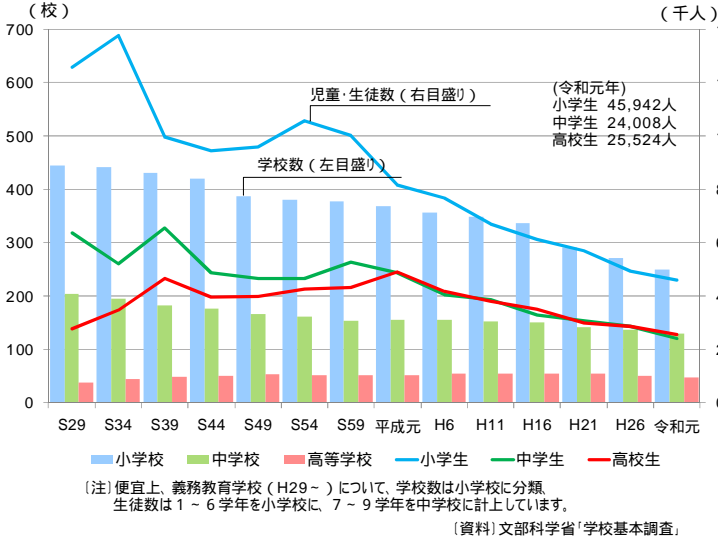


教育

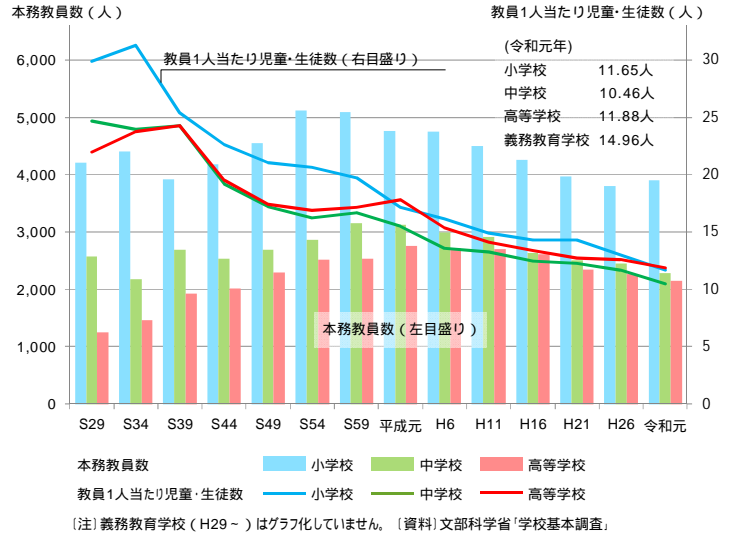


昭和30年代と比べると、
小中学校の生徒数は半以下になっているよ

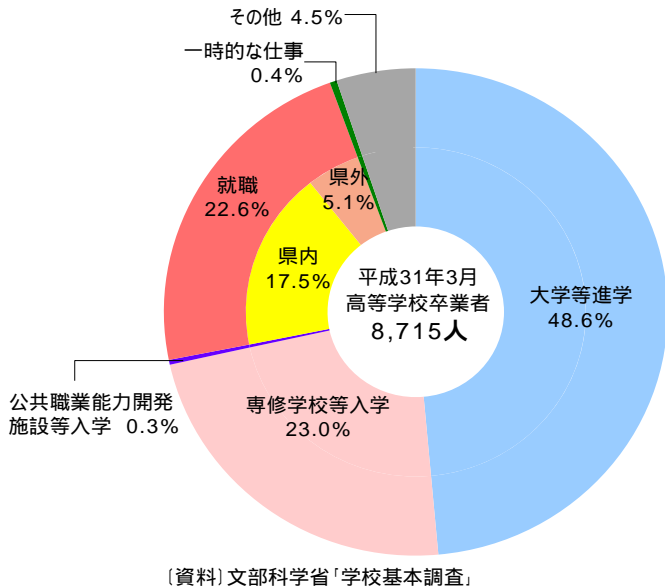
小・中・高等学校数と児童・生徒数の推移



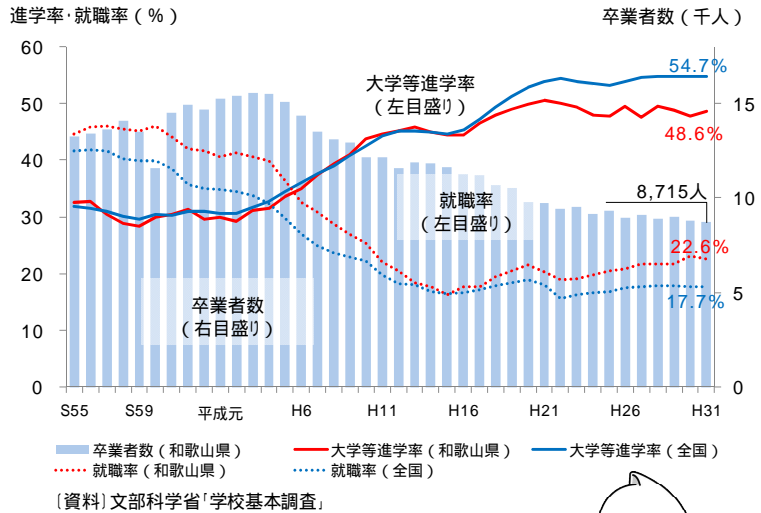
小・中・高等学校教員数と教員1人当たり児童・生徒数の推移



高等学校卒業者の進路 (平成31年3月)



高等学校卒業者数、進学率・就職率の推移

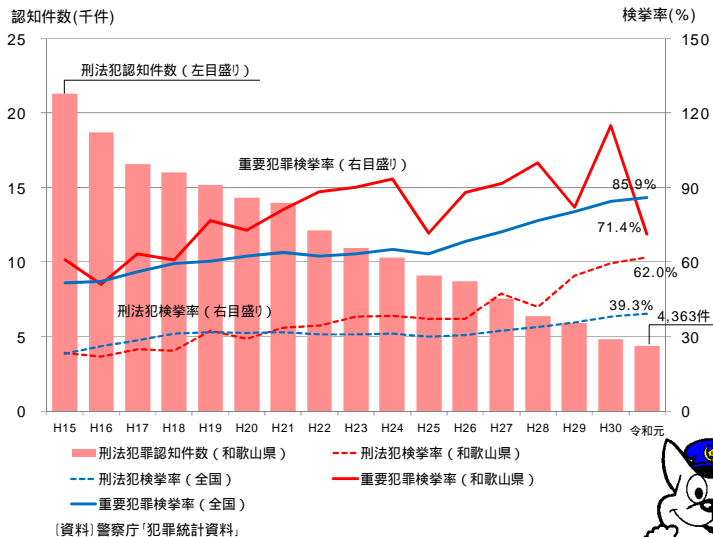


ここ最近では卒業者数の減少がゆるやかに
なってきたね
全国と比べると、
就職を選ぶ高校生の割合が少し多いね



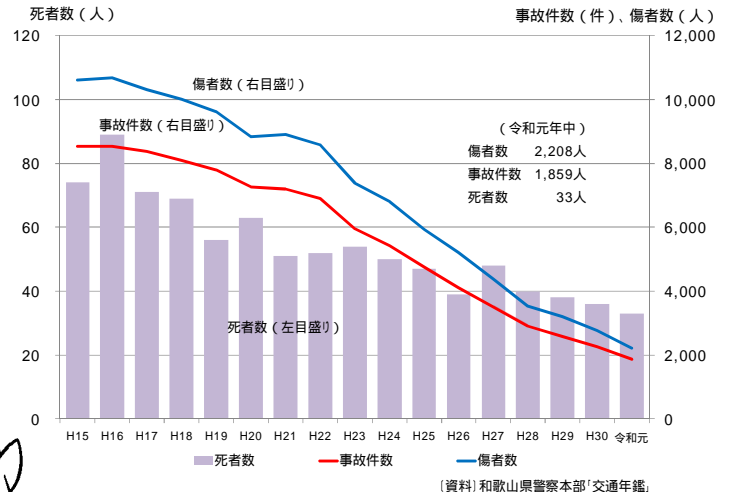
治安・交通安全

刑法犯罪認知件数と検挙率の推移



和歌山県警察シンボルマスコット
きしゅう君

交通事故件数、死者数及び傷者数の推移



事件、事故ともに減ってきているけど
十分気をつけてね

掲載したグラフは、数値の四捨五入により内訳の計と合計が一致しない場合があります。




みかん収穫量 第1位
156,600トン(全国の21.0%)
令和元年産作況統計(果樹)



うめ収穫量 第1位
57,500トン(全国の65.3%)
令和元年産作況統計(果樹)




かき収穫量 第1位
43,400トン(全国の20.8%)
令和元年産作況統計(果樹)




はっさく収穫量 第1位
24,877トン(全国の73.7%)
平成29年産特産果樹生産動態等調査




山椒収穫量 第1位
472トン(全国の64.2%)
平成29年特産果樹生産動態等調査




スターチス出荷量 第1位
6,490万本(全国の54.5%)
令和元年産花き生産出荷統計



電子レンジ普及率 第1位
99.4%
平成26年全国消費実態調査
(二人以上の世帯)



ルームエアコン普及率 第1位
98.2%
平成26年全国消費実態調査
(二人以上の世帯)



オートバイ・スクーター普及率 第1位
33.3%
平成26年全国消費実態調査
(二人以上の世帯)



学習塾数 第1位
6.6カ所(全国4.3カ所)
平成28年経済センサス活動調査
(人口1万人当たり)



郵便貯金残高 第1位
182.2万円(全国138.8万円)
株式会社ゆうちょ銀行(令和元年度末)
(人口1人当たり)



一般診療所数 第1位
110.6カ所(全国80.8カ所)
平成30年医療施設調査
(人口10万人当たり)

和歌山県の1日

出生数 **17人**

(H30人口動態統計)

死亡数 **36人**

(H30人口動態統計)

結婚件数 **10件**

(H30人口動態統計)

離婚件数 **5件**

(H30人口動態統計)

転入者数 **32人**

(R1住民基本台帳人口移動報告年報)

転出者数 **41人**

(R1住民基本台帳人口移動報告年報)

県立図書館貸出冊数
(個人) **1,617冊**

(R1和歌山県立図書館利用統計)

観光入込客数 **97,076人**

(R1観光客動態調査)

1世帯当たり消費支出 **8,073円**

(R1家計調査)

新築住宅着工戸数 **14戸**

(R1住宅着工統計)

1人当たりごみ排出量 **962グラム**

(H30一般廃棄物処理実態調査)

救急自動車出動件数 **147件**

(R1消防白書)

交通事故件数 **5件**

(和歌山県警察本部 R1交通事故の概況)

犯罪件数 **12件**

(和歌山県警察本部 R1犯罪の情勢)

旅券発行件数 **68件**

(和歌山県企画部国際課 R1旅券発行の概要)

和歌山県勢データ

Table with 7 columns: 項目, 単位, 和歌山県, 全国, 順位, 時期. Includes categories like 自然環境, 人口・世帯, 労働, 産業, 財政.

Table with 7 columns: 項目, 単位, 和歌山県, 全国, 順位, 時期. Includes categories like 家計・消費, 居住環境, 福祉・医療, 教育, 安全, 生活.

「時期」欄に「年」で表記しているものは1月～12月の期間、「年度」で表記しているものは4月～3月の期間であることを示します。

Large table with columns for 市町村, 面積, 人口, 年齢別人口割合, 世帯数, 出生数, 死亡数, 産業, 林業, 海面漁業, 小学校, 中学校, 高等学校. Lists municipalities and their statistics.

