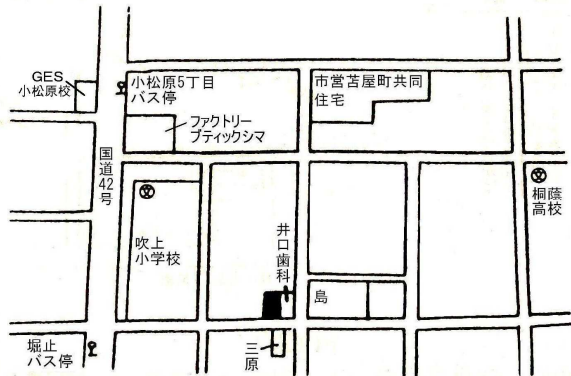


資料2 価格・変動率順位表及び付近案内図(上位5地点)

住宅地の価格水準上位地点

順位	基準地番号	平成22年価格 (円/㎡)	平成23年価格 (円/㎡)	変動率 (%)	基準地の所在及び地番並びに 住居表示
1	和歌山(県)-28	173,000	171,000	-1.2	吹上4丁目6番15「吹上4-2-31」
2	和歌山(県)-17	136,000	134,000	-1.5	西高松2丁目125番13「西高松2-11-31」
3	和歌山(県)-31*	128,000	126,000	-1.6	太田字神ノ畔152番
4	和歌山(県)-25*	126,000	124,000	-1.6	西長町2丁目38番
5	和歌山(県)-11	117,000	115,000	-1.7	関戸1丁目83番5「関戸1-3-5」

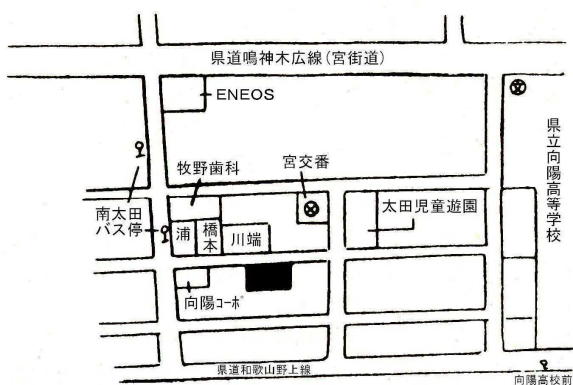
1位 和歌山(県)-28



2位 和歌山(県)-17



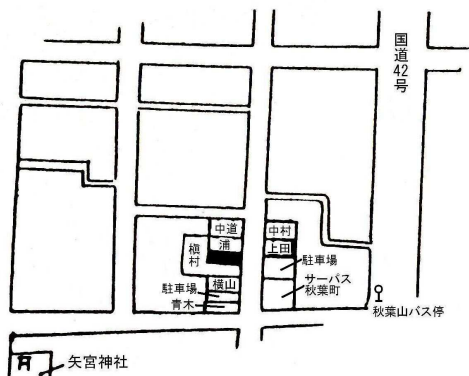
3位 和歌山(県)-31*



4位 和歌山(県)-25*



5位 和歌山(県)-11

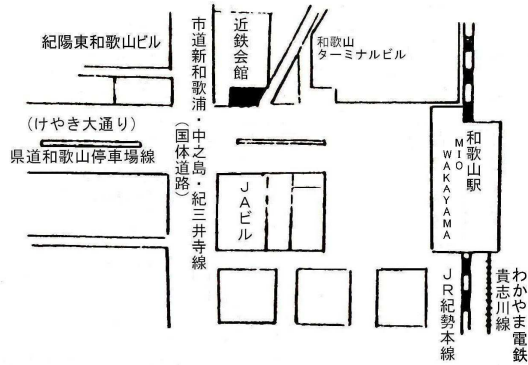


資料2 価格・変動率順位表及び付近案内図(上位5地点)

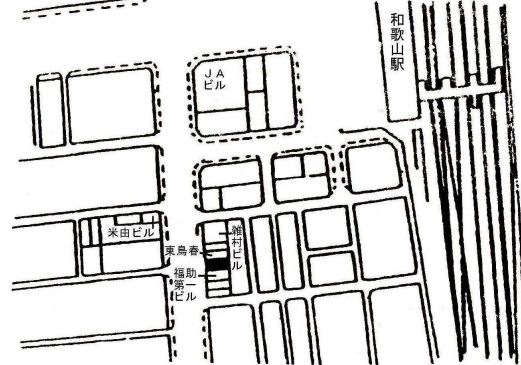
商業地の価格水準上位地点

順位	基準地番号	平成22年価格 (円/㎡)	平成23年価格 (円/㎡)	変動率 (%)	基準地の所在及び地番並びに 住居表示
1	和歌山(県)5-1*	500,000	477,000	-4.6	友田町5丁目50番
2	和歌山(県)5-14	210,000	202,000	-3.8	美園町5丁目3番6
3	和歌山(県)5-8	195,000	193,000	-1.0	太田2丁目13番8「太田2-13-1 2」
4	和歌山(県)5-2	163,000	161,000	-1.2	元寺町4丁目5番
5	和歌山(県)5-10	164,000	156,000	-4.9	本町3丁目29番1外

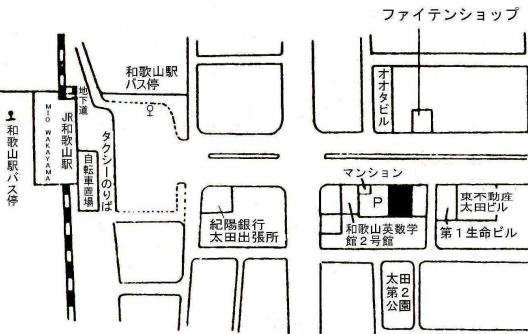
1位 和歌山(県)5-1*



2位 和歌山(県)5-14



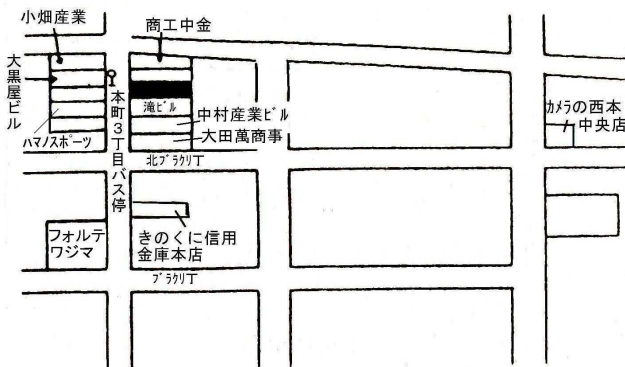
3位 和歌山(県)5-8



4位 和歌山(県)5-2



5位 和歌山(県)5-10

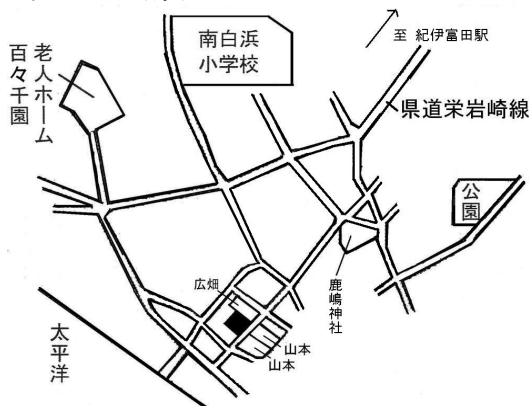


資料2 価格・変動率順位表及び付近案内図(上位5地点)

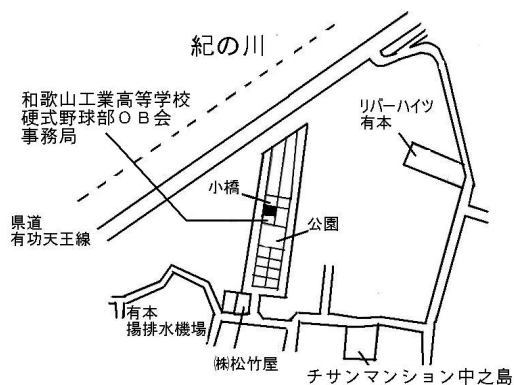
住宅地の対前年価格変動率マイナス上位地点

順位	基準地番号	平成22年価格 (円/㎡)	平成23年価格 (円/㎡)	変動率 (%)	基準地の所在及び地番並びに 住居表示
1	白浜(県)ー1	24,500	21,800	-11.0	中字中村140番
2	和歌山(県)ー32	67,500	60,500	-10.4	有本字焼野577番11
3	和歌山(県)ー10	53,500	48,000	-10.3	禰宜字瓜畑1360番16
4	太地(県)ー2	30,600	27,500	-10.1	大字太地字暖海4170番
5	海南(県)ー4	56,000	50,400	-10.0	名高字赤倉369番1

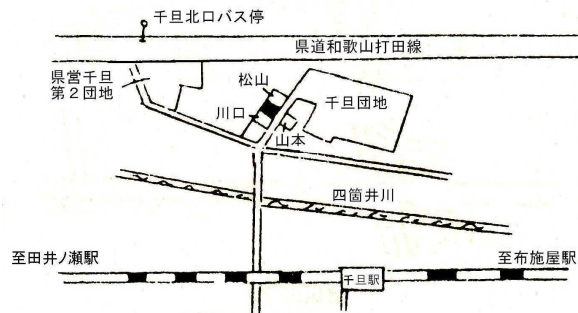
1位 白浜(県)ー1



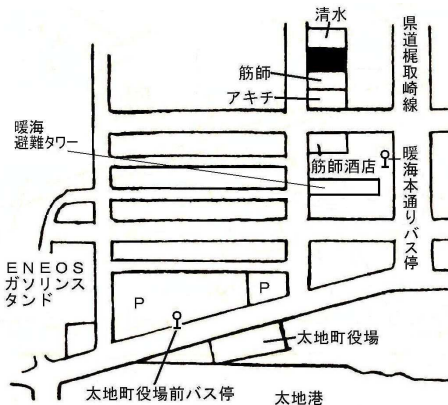
2位 和歌山(県)ー32



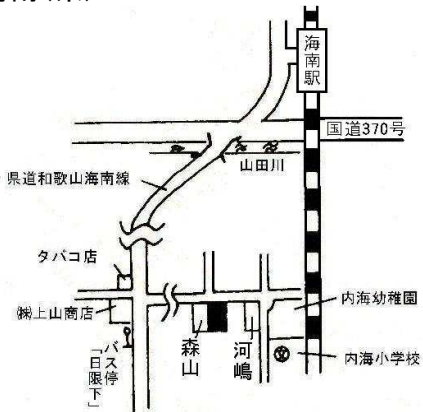
3位 和歌山(県)ー10



4位 太地(県)ー2



5位 海南(県)ー4

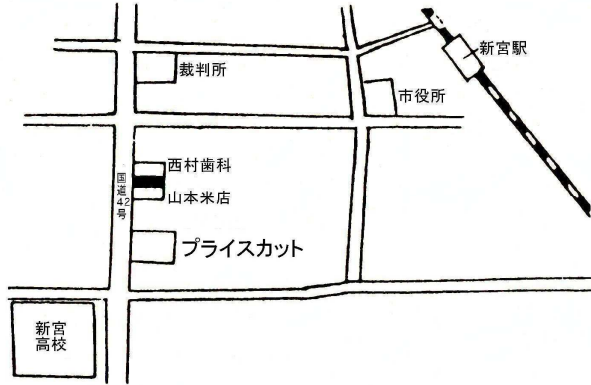


資料2 価格・変動率順位表及び付近案内図(上位5地点)

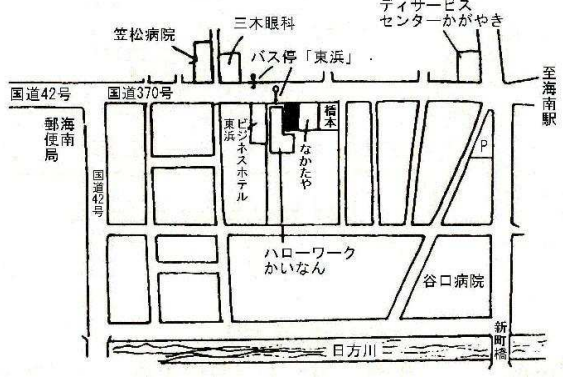
商業地の対前年価格変動率マイナス上位地点

順位	基準地番号	平成22年価格 (円/㎡)	平成23年価格 (円/㎡)	変動率 (%)	基準地の所在及び地番並びに 住居表示
1	新宮(県)5-1	99,700	88,000	-11.7	神倉2丁目1413番1「神倉2-7-26」
2	海南(県)5-2	91,000	81,000	-11.0	船尾字東濱186番56外
3	田辺(県)5-1	70,800	63,200	-10.7	北新町16番
4	新宮(県)5-2	96,300	86,500	-10.2	新宮字上熊野7647番1
5	有田(県)5-1	76,500	68,800	-10.1	箕島字川田20番5

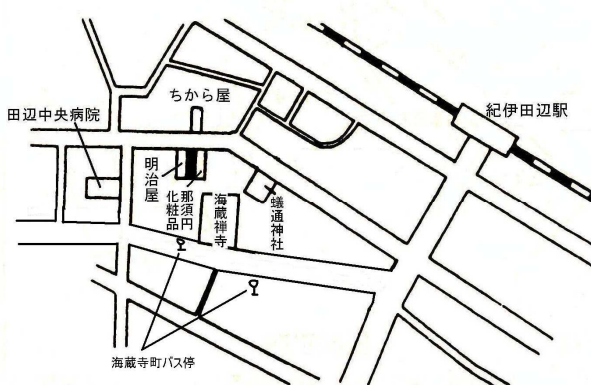
1位 新宮(県)5-1



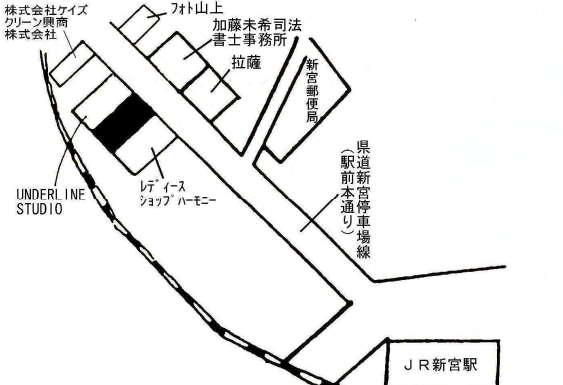
2位 海南(県)5-2



3位 田辺(県)5-1



4位 新宮(県)5-2



5位 有田(県)5-1

