

# 価格順位一覧

(住宅地)

順位	基準地番号	平成21年価格 (円/㎡)	平成22年価格 (円/㎡)	変動率 (%)	所在及び地番並びに 住居表示
1	和歌山(県)－28	176,000	173,000	-1.7%	吹上4丁目6番15「吹上4－2－31」
2	和歌山(県)－17	138,000	136,000	-1.4%	西高松2丁目125番13「西高松2－11－31」
3	和歌山(県)－31*	132,000	128,000	-3.0%	太田字神ノ畔152番
4	和歌山(県)－25*	131,000	126,000	-3.8%	西長町2丁目38番
5	和歌山(県)－11	122,000	117,000	-4.1%	関戸1丁目83番5「関戸1－3－5」

1位 和歌山(県)－28



2位 和歌山(県)－17



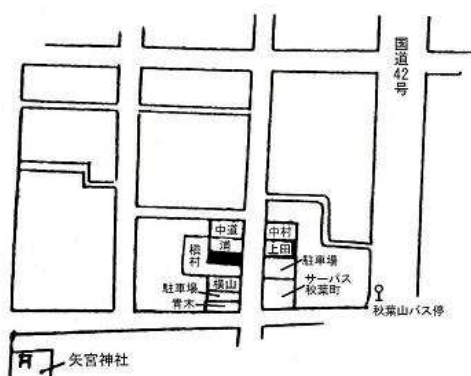
3位 和歌山(県)－31\*



4位 和歌山(県)－25\*



5位 和歌山(県)－11

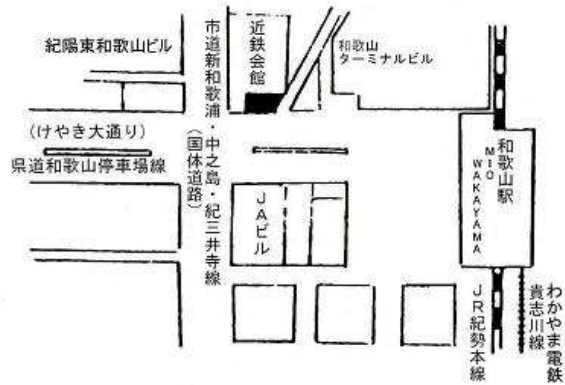


# 価格順位一覽

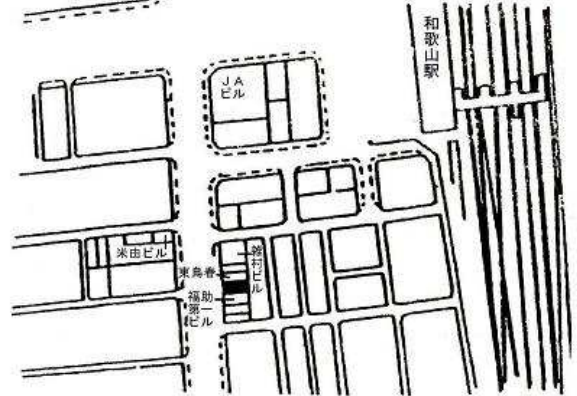
(商業地)

順位	基準地番号	平成21年価格 (円/㎡)	平成22年価格 (円/㎡)	変動率 (%)	所在及び地番並びに 住居表示
1	和歌山(県)5-1*	520,000	500,000	-3.8%	和歌山市友田町5丁目50番
2	和歌山(県)5-14	217,000	210,000	-3.2%	美園町5丁目3番6
3	和歌山(県)5-8	197,000	195,000	-1.0%	太田2丁目13番8「太田2-13-12」
4	和歌山(県)5-10	170,000	164,000	-3.5%	本町3丁目29番1外
5	和歌山(県)5-2	167,000	163,000	-2.4%	元寺町4丁目5番

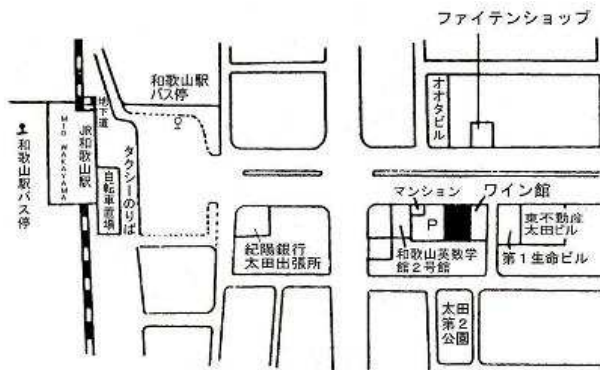
1位 和歌山(県)5-1\*



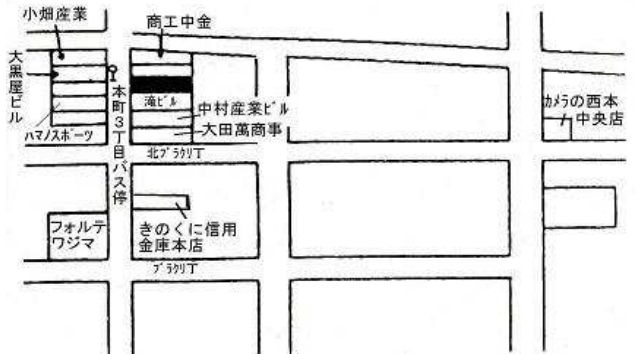
2位 和歌山(県)5-14



3位 和歌山(県)5-8



4位 和歌山(県)5-10



5位 和歌山(県)5-2

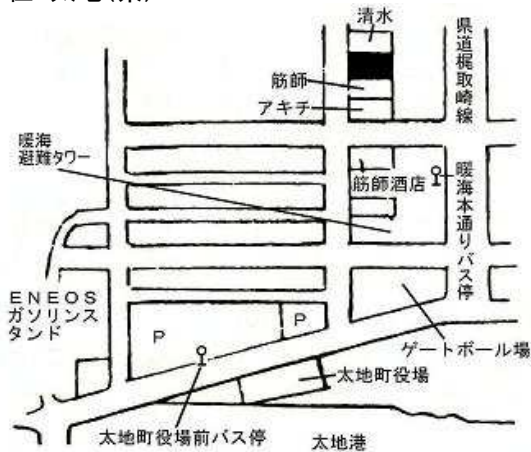


## 変動率順位一覧(マイナス)

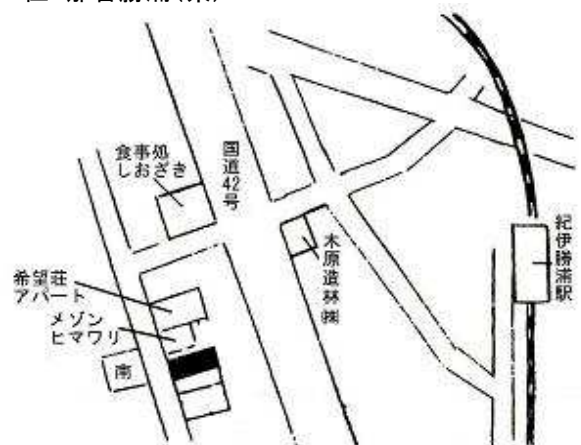
(住宅地)

順位	基準地番号	平成21年価格 (円/㎡)	平成22年価格 (円/㎡)	変動率 (%)	所在及び地番並びに 住居表示
1	太地(県)ー2	34,000	30,600	-10.0%	大字太地字暖海4170番
2	那智勝浦(県)ー3	54,000	48,800	-9.6%	大字朝日1丁目148番
3	紀の川(県)ー6	34,600	31,300	-9.5%	貴志川町長山字荒子谷277番758
4	紀の川(県)ー13	33,700	30,500	-9.5%	桃山町調月字北上ノ台832番3
5	那智勝浦(県)ー4	33,800	30,800	-8.9%	大字湯川字門口256番60

1位 太地(県)ー2



2位 那智勝浦(県)ー3



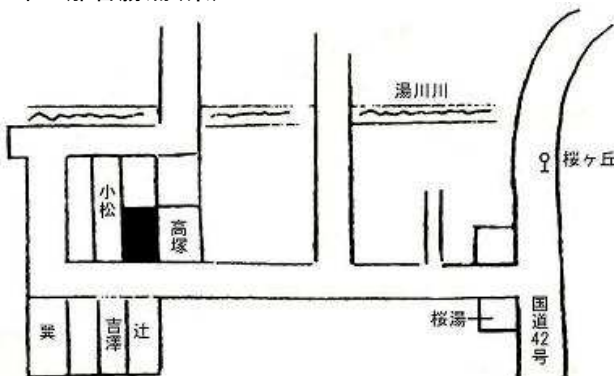
3位 紀の川(県)ー6



4位 紀の川(県)ー13



5位 那智勝浦(県)ー4



## 変動率順位一覧(マイナス)

(商業地)

順位	基準地番号	平成21年価格 (円/㎡)	平成22年価格 (円/㎡)	変動率 (%)	所在及び地番並びに 住居表示
1	田辺(県)5-1	78,700	70,800	-10.0%	北新町16番
2	那智勝浦(県)5-1	64,800	58,300	-10.0%	大字北浜1丁目16番
3	紀の川(県)5-4	42,400	38,500	-9.2%	桃山町元字中田361番1
4	有田(県)5-1	84,200	76,500	-9.1%	箕島字川田20番5
5	印南(県)5-1	52,000	47,300	-9.0%	大字印南字本郷3148番2

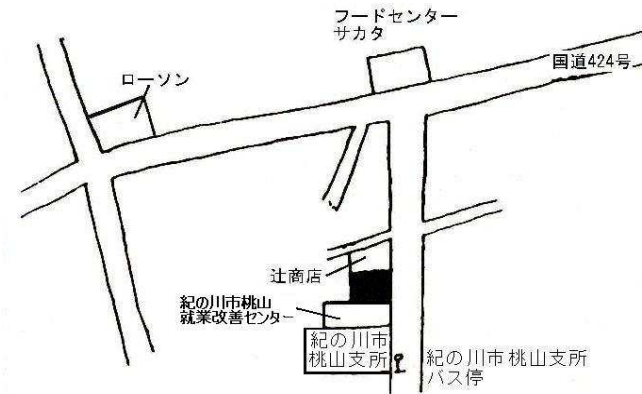
1位 田辺(県)5-1



2位 那智勝浦(県)5-1



3位 紀の川(県)5-4



4位 有田(県)5-1



5位 印南(県)5-1

