

商店街を活用した 新しい保育の形の提案

香川県立観音寺第一高等学校

チーム：たまごかけごはん

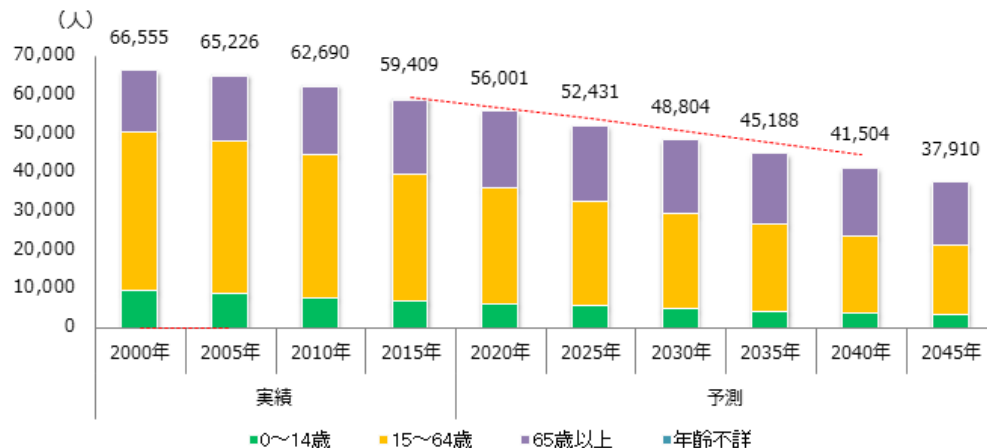
小西悠翔 岡田拓朗 泉田耕成

齋藤蒼唯 山路愛心

私たちの住む観音寺では、、、

著しい人口減少が進み、大きな問題となっている。

観音寺市の人口推移



【2015年】

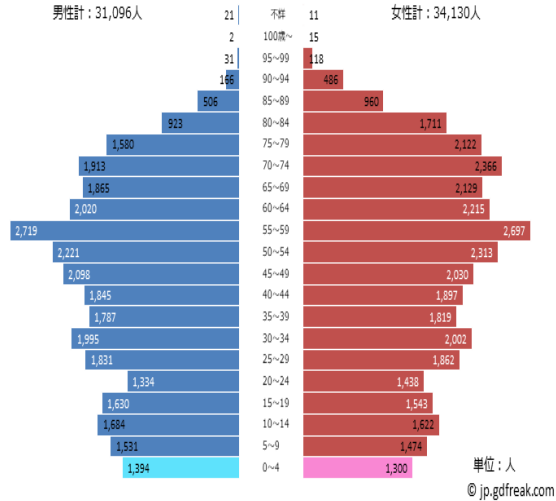
総面積 (km ²)	118	平均年齢 (歳)	49.5	昼夜間人口比率 (%)	100.4
人口密度 (人/km ²)	504.1	※昼夜間人口比率のみ2010年時点			
※図中の点線は前回2013年公表の「将来人口推計」の値					

© jp.gdfreak.com

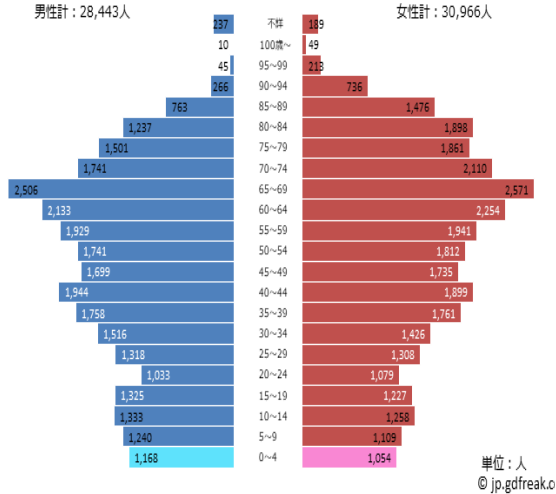
(引用) グラフで見る！観音寺 GD Freakより
<https://jp.gdfreak.com/public/detail/jp010050000001037205/1>

特に**女性**の人口減少が深刻で、 著しい人口減少が見られる

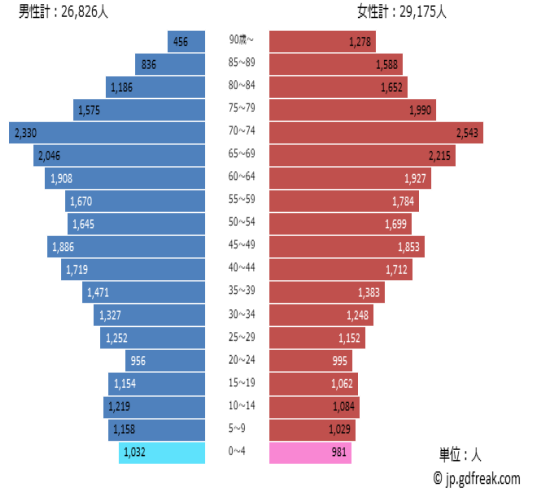
2005年 観音寺市の人口構成



15年 観音寺市の人口構成



2020年 観音寺市の人口構成 (予測)

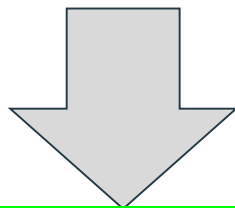


(引用) グラフで見る！観音寺GD Freakより

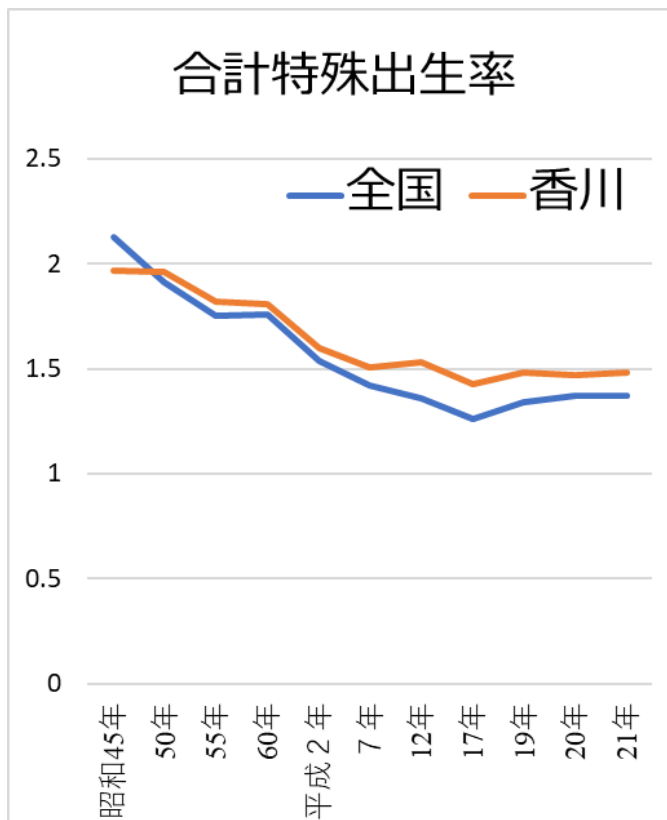
<https://jp.gdfreak.com/public/detail/jp010050000001037205/6>

これは合計特殊出生率の 低下につながる！

近年、観音寺だけでなく、日本の合計特殊出生率は減少が続いている。

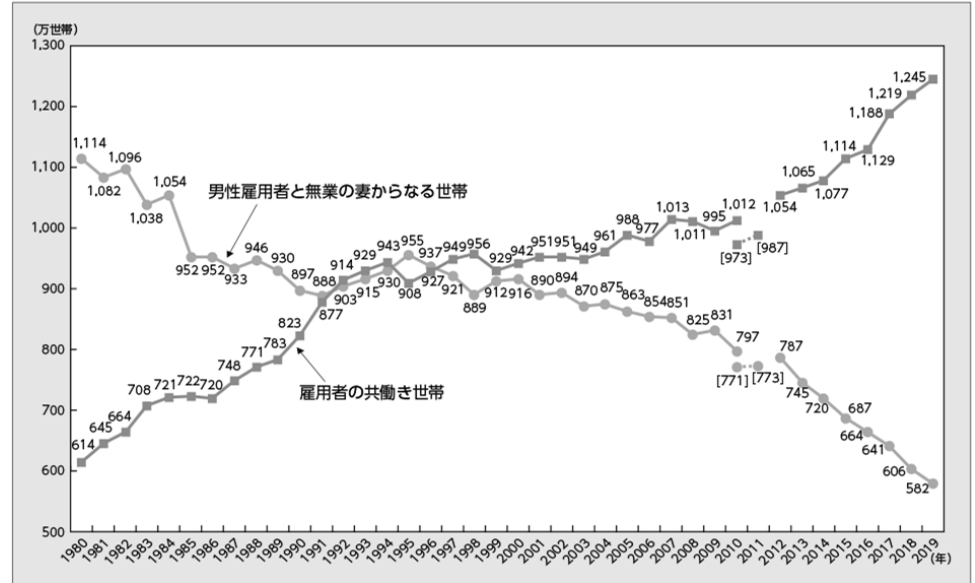


全国的な子供の減少



一方で、、、

子どもの数は減少している一方で、共働き世帯が年々増加している為に子どもを親が常に見ることができない家庭も増えている。



(引用) 「令和2年版厚生労働白書」

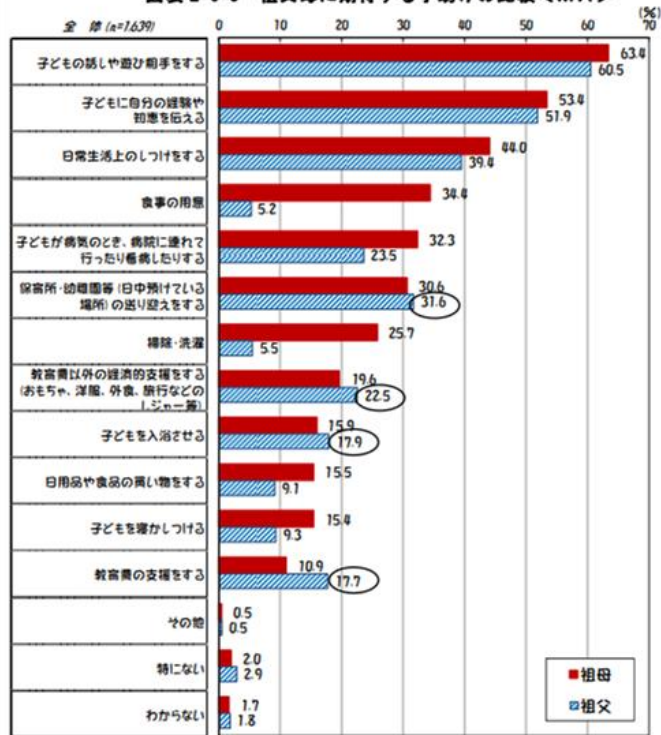
<https://www.mhlw.go.jp/stf/wp/hakusyo/kousei/18/backdata/02-01-01-03.html>

なので親が祖父母に求めるものは大きい、、、

仕事等の用事で子どもを見ることができなくなったとき自分の親に見てもらいたいという人は多い。



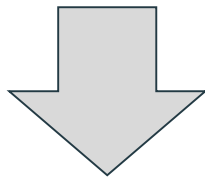
図表 2-6-3 祖父母に期待する手助けの比較<MA>



(引用)平成25年度実態と地域における子育てに関する意識調査報告書

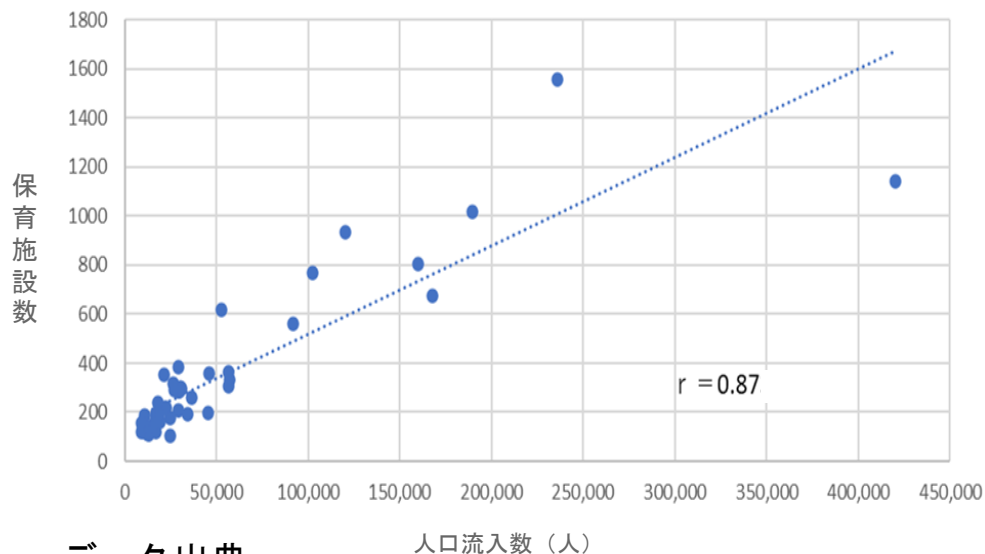
保育所の効果

データをもとに散布図を作成したところ、都道府県別の人口流入数と保育所数との相関係数は約0.8となり正の相関が見られた。



このことから、保育所数が多くなるほど、移住者が多くなることも考えられる

都道府県別人口流入と保育所数の相関



データ出典

住民基本台帳人口移動報告 <https://www.e-stat.go.jp/dbview?sid=0003422373>

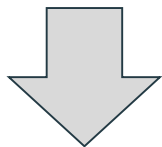
地域児童福祉事業等調査第23表

https://www.e-stat.go.jp/stat-search/files?page=1&query=%E4%BF%9D%E8%B2%E5%A3%AB&layout=dataset&stat_infid=000032134731

により作成

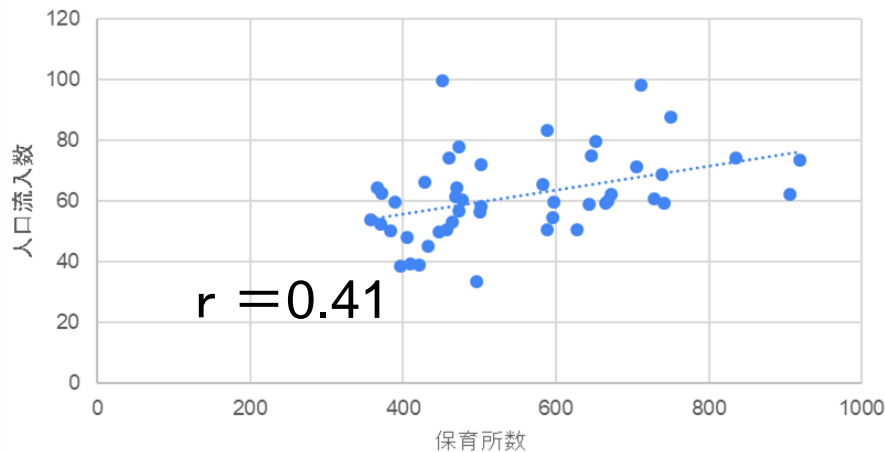
さらに、、、

人口あたりの保育所数と、人口あたりの人口流入数の相関をとったところ、正の相関がみられた。



人口あたりでも、相関関係がみられる

人口あたりの保育所数と人口あたりの人口流入数の相関



データ出典

総務省統計局

住民基本台帳人口移動報告 <https://www.e-stat.go.jp/dbview?sid=0003422373>

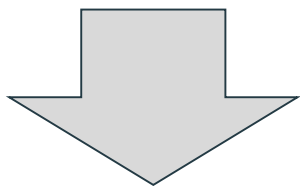
地域児童福祉事業等調査第23表

https://www.e-stat.go.jp/stat-search/files?page=1&query=%E4%BF%9D%E8%82%B2%E5%A3%AB&layout=dataset&stat_infid=000032134731

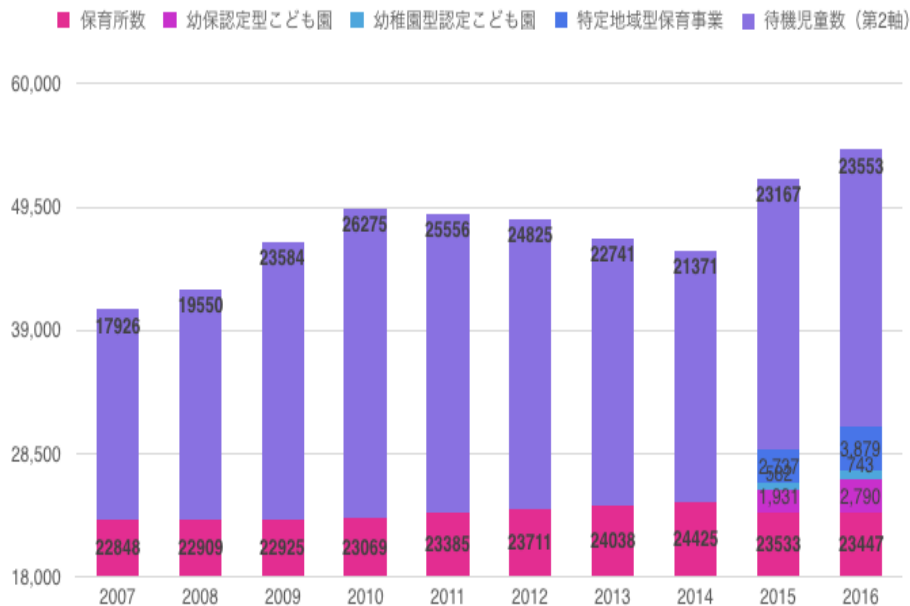
により作成

これにより保育所の重要性が増す一方で、

2014年以降、保育所数も待機児童数も増加しているが、まだまだ追いついていない。



保育への超過需要

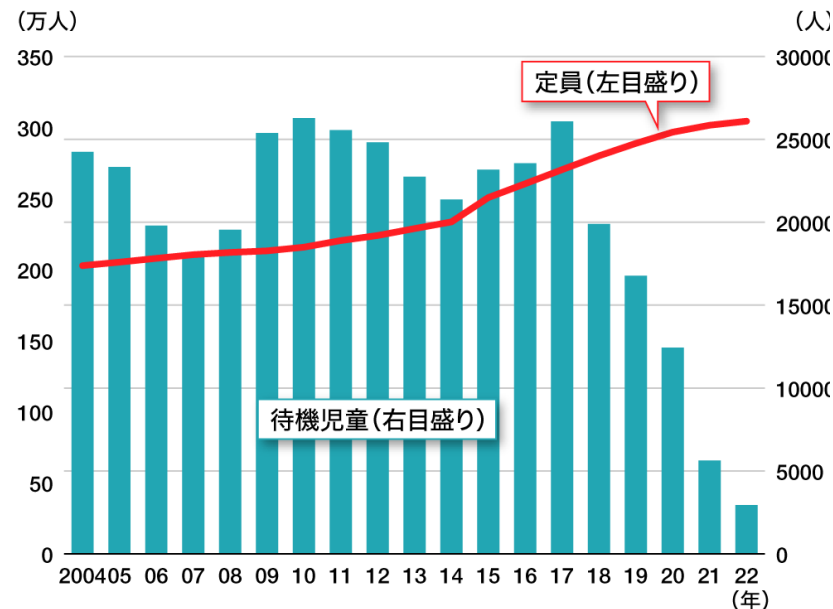


待機児童数も、、、

ここ数年改善されつつあるが、
数年前まで、待機児童数の多さ
が問題となっており、この問題
は、まだ解決していない。

※潜在的待機児童の数は
拾えていない。

待機児童数と保育所等の定員数の推移

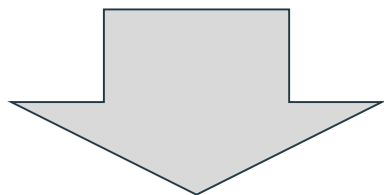


(出典) 厚生労働省 (掲載) nippon.com

<https://www.nippon.com/ja/features/h00289/>

つまり、、、

保育園を利用したいというニーズはあるのに、
それに合ったリソースがない。



大きな課題



では、新たな保育施設に求められるものとは？

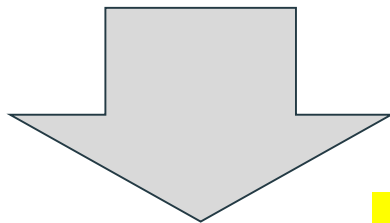
20代の母親を対象にどのような保育施設なら安心して子供を預けられるかLINEのオープンチャット機能でアンケートを実施したところ、このような意見が出た。

- ・ 子どもは体を動かすのが好きなので運動場などがほしい
- ・ どんな人が預かってくれるのかきちんと知りたい
- ・ 商店街や駅に近い場合はメリットがある
(アクセスがいい、買い物ができる)



まとめると、、、

- 1 大人の目が行き届きやすい
- 2 地域コミュニティに密接している
- 3 教育に必要なスペースや行事がある



これらすべてを満たす場所として、**商店街**を提案する

商店街を選ぶ理由

47都道府県で商店街数と待機児童数の相関をとって見たところ、正の相関がみられた

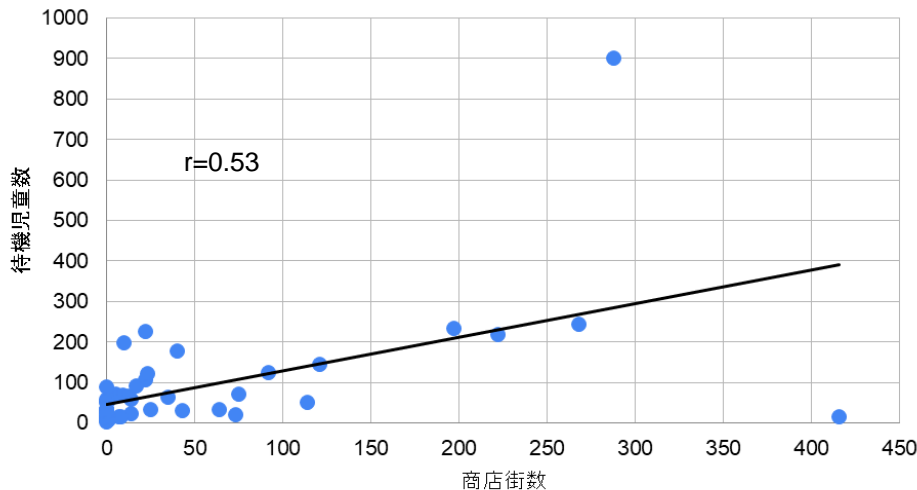


待機児童数が多い地域
ほど、商店街数が多い



需要が満たされている

待機児童数と商店街数の相関



データ出典

商店街数 中小企業庁平成30年度商店街実態調査

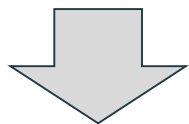
<https://www.chusho.meti.go.jp/shogyo/shogyo/2019/190426shoutengai.htm>

令和4年厚生労働省保育所等関連状況取りまとめ

により作成

商店街の実態

全国の商店街を対象にしたアンケート調査では商店街の利用頻度が少なく、

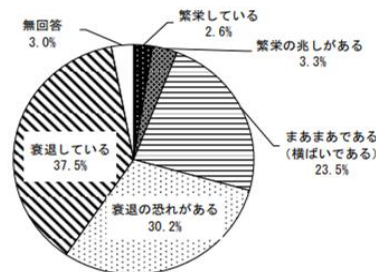


利用客が少ない
ことが課題

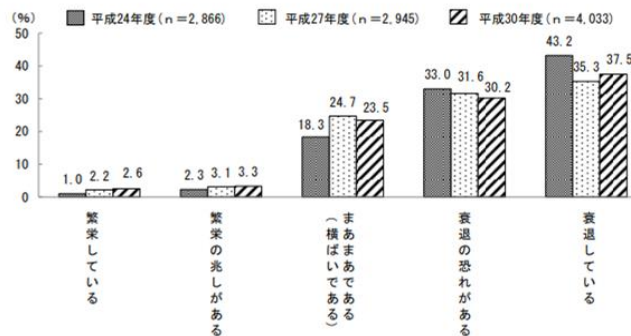


図表 39 商店街の最近の景況

(n=4,033)



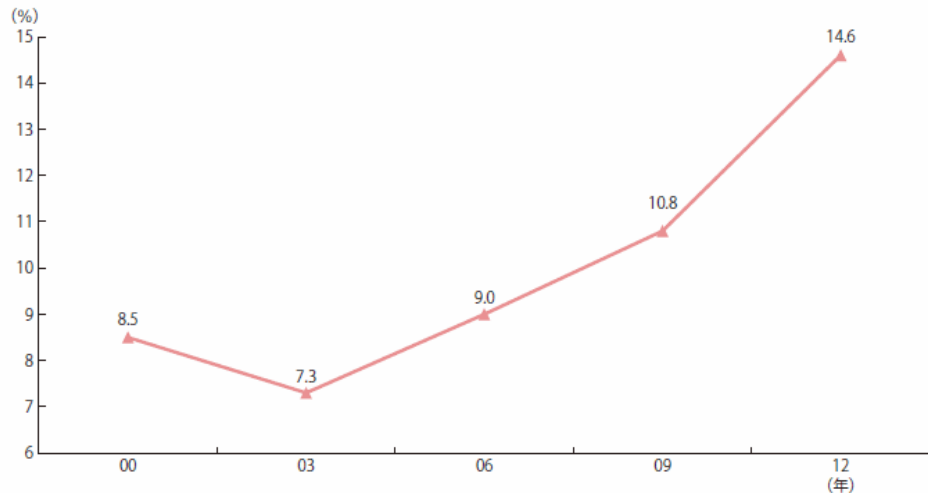
図表 40 商店街の最近の景況 (経年変化)



(引用)中小企業庁商店街ニーズ調査

商店街の空き店舗

第 2-2-18 図 商店街の空き店舗率の推移



資料：中小企業庁委託「平成 24 年版商店街実態調査報告書」（2012 年 11 月、(株)アストジェイ）

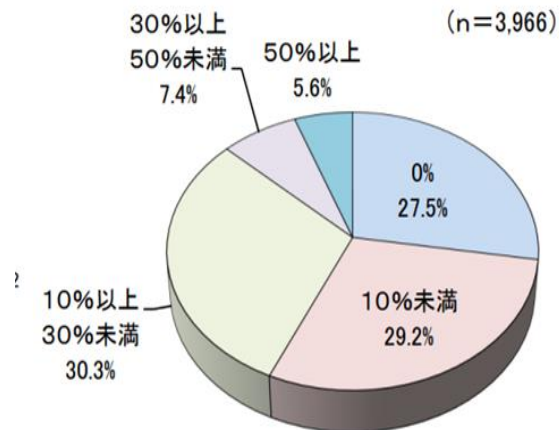
(注) 空き店舗率=空き店舗数÷店舗数。

商店街の空き店舗は年々増加しており、商店街の過疎化、衰退が年々進行していている。



商店街の空き店舗

図表 8 空き店舗率ごとの商店街数の分布



左図の通り、空き店舗がない商店街は全体の約四分の一しかなく、空き店舗が存在する商店街は非常に多くなっている。

このようなデータから、商店街のニーズはこのようなものであると考察する

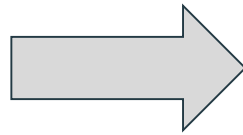
1 利用客を増やしたい

2 空きテナントを利用してシャッター化を防ぎたい



商店街のニーズは、商店街内に保育施設を 設立することで解消される!

1 利用客を増やしたい



子供を迎えに来た家族
が利用客となる

2 空きテナントを利用し、
シャッター化を防ぎたい



保育施設として空きテ
ナントを利用する

私たちの県、香川県では、、、

(1) コロナ前、待機児童数は105人で都道府県では21位(2019)

(2022年の待機児童数は19人で都道府県では19位。)

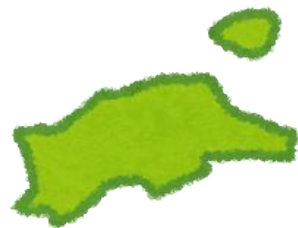
(2) 各県の人口あたりの保育所数の順位は28位(2019)

(3) 県内の商店街数は22箇所だが、多くがシャッター化の影響を受けている

(4) 県内で最も栄えている高松中央商店街の空き店舗率でも16.7%である

- (1) (2) 厚生労働省 保育所等関連状況取りまとめ
- (3) 香川県商店街名簿
- (4) 高松中央商店街店舗立地動向調査

つまり、、、



=



香川県の問題は日本の問題！

よってこのような案を提案する

「商店街の各店舗が持ち回りで子供たちが楽しめる、お店の特色を生かした体験教室を開催する、空き店舗を利用した【商店街まるごと保育施設】の設置」

商店街まるごと、認定こども園の認定をうける。

認定こども園とは、



教育・保育を一体的に行う施設で、いわば幼稚園と保育所の両方の良さを併せ持っている施設。

保護者が働いている・いないにかかわらず利用可能。

集団活動・異年齢交流により大切な子ども集団を保ち、すこやかな育ちを支援。

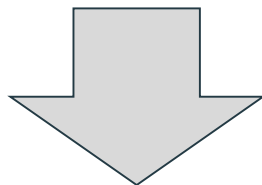
待機児童を解消するため、既存の幼稚園などを活用。

育児不安の大きい専業主婦家庭への支援を含む地域子育て支援が充実。

認定こども園の認可基準について

建物などが同一の敷地内または隣接する敷地内にはない場合は、

①教育・保育の適切な提供、②移動時の安全の確保の要件を満たす必要がある



商店街丸ごと保育園は……

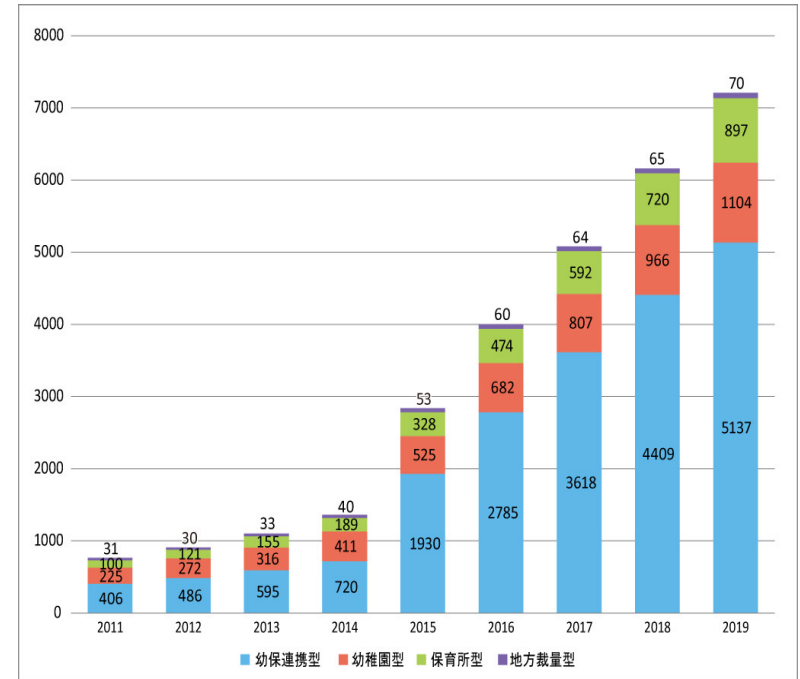
体験教室などや室内遊びが主なので、大人の目もあり安全である。また①も満たしていることから商店街丸ごと保育園は適していると言える

認定こども園を選ぶ理由

認定こども園は年々増加している。

以前は幼稚園や保育園だった施設が認定こども園に移行するケースが増えており需要が高まっている。

認定こども園は待機児童の減少や保育時間の確保など子育てに必要なニーズにかなっている。



(引用) 教育新聞 2019年9月27日
https://www.kyobun.co.jp/news/20190927_02/

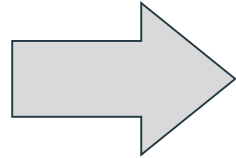
具体的には、、、

- ・認定こども園として幼稚園と保育園の要素を併せ持つ施設として運営する
- ・商店街の企業が連携して運営し、費用を協賛した企業で出し合って、利益を分配する
- ・平日は幼児向けの体験教室をできるだけ毎日開催する
- ・休日は親子で参加できるようなイベントを行い保護者にも商店街の魅力を伝える
- ・カフェなどを併設し、子育ての合間に休憩できるスペースを作る

体験教室の具体例

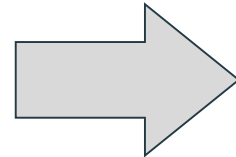


飲食店



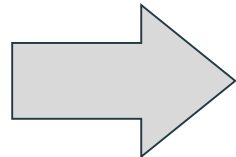
料理教室

衣料品店



裁縫教室

文具店

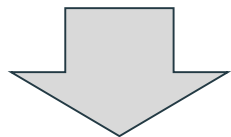


工作教室

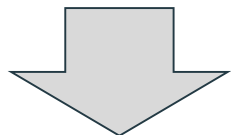


どうやって遊ばせるか

- ・基本的には各店舗が責任をもって店舗内で遊ばせる



- ・夕方になると、保護者は子どもを迎えに来て商店街内を散策する



商店街の盛り上げ、利益に貢献する

アイデアの新規性

- ・幼児教育に商店街全体が取り組む活動は先例が無く新規性がある。
- ・商店街が持ち回りで子供が楽しめるような教室を提供する。



(引用) スーモジャーナル「保育園の中に総菜屋さん!? 商店街みんなで子育て「そらのまちほいくえん」」
<https://suumo.jp/journal/2021/03/22/178968/>



(引用) 新潟スポーツ情報ナビ
<https://niigata-kaikou.jp/blog/9940>

商店街の一つの店舗を利用した先行事例として、、、 「そらのまちほいくえん」の取り組み



(引用) スーモジャーナル「保育園の中に総菜屋さん!? 商店街みんなで子育て「そらのまちほいくえん」」<https://suumo.jp/journal/2021/03/22/178968/>

・子供たち自身に調理をさせる

食育の一環で子どもたちが料理をするために、子どもたち自身が保育士と買い物へ行き、店の人と話して、使用する野菜を選んで買うこともある。

・防犯や防災


子どもたちは商店街の人たちと顔なじみなので、連れ去りなどの犯罪も未然に防ぐことができる。

園でも、地域の備蓄品として常温で長期保存できる焼き芋をストックしているほか、非常時に給食室で炊き出しができるようにと考えている。

ひと昔前の日本は、、、

子供たちの教育は地域全体でみており、商店街の果たす役割も大きかった

(例) 子供のたまり場の駄菓子屋
夜市 など



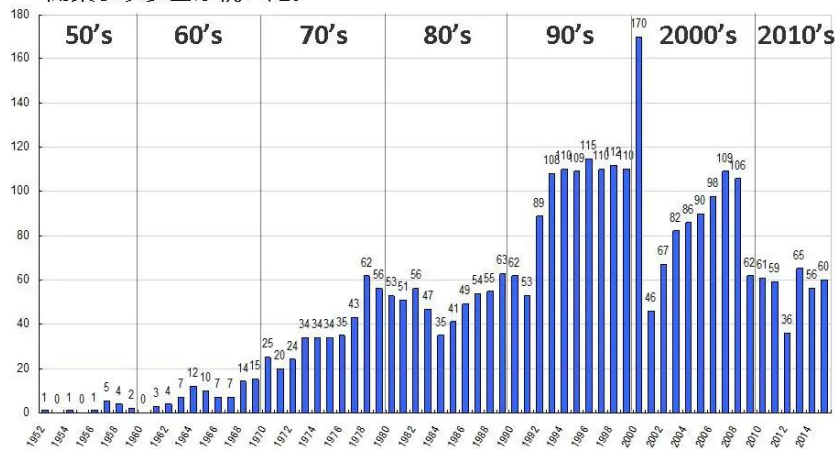
しかし、、

大型ショッピングセンターの数の増加に伴い、前述のとおり商店街には空きスペースが目立つように、、



新SCオープン数の推移（1952～2015）

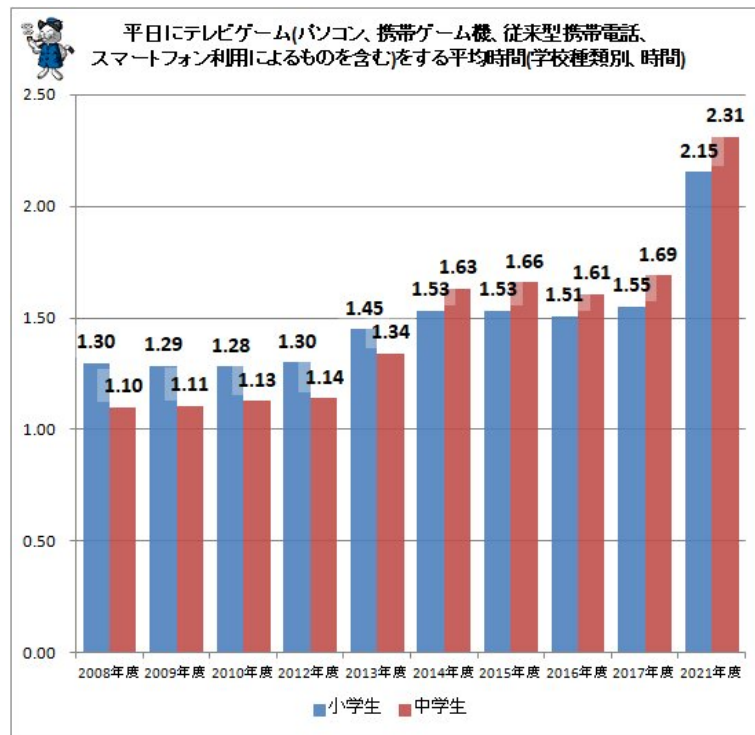
- SC開発は70年代から本格化し、90年代以降は年100を超える新規開業ラッシュが続いた。



日本ショッピングセンター協会『SC白書2016』SC一覧データより（株）福德社作成
（集計対象）2015年末時点で営業中のSC。開業後にSC要件に該当するようになったSCを含む。

その結果子供たちは、、、

屋外に遊ぶ場所をなくし、屋内でゲームなどに没頭するように、、、



(引用) Yahoo!新聞 2021/10/15(金)

<https://news.yahoo.co.jp/byline/fuwarai/20211015-00263221>

今一度、地域の教育に対する関わり方
を見直すべきではないだろうか

ご清聴ありがとうございました

