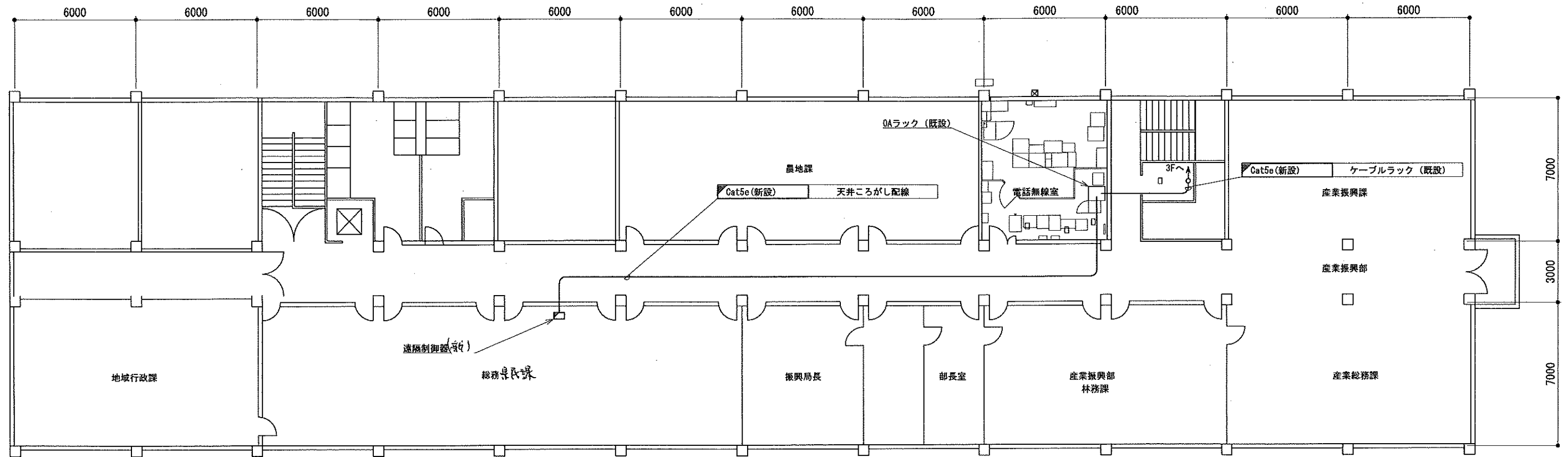
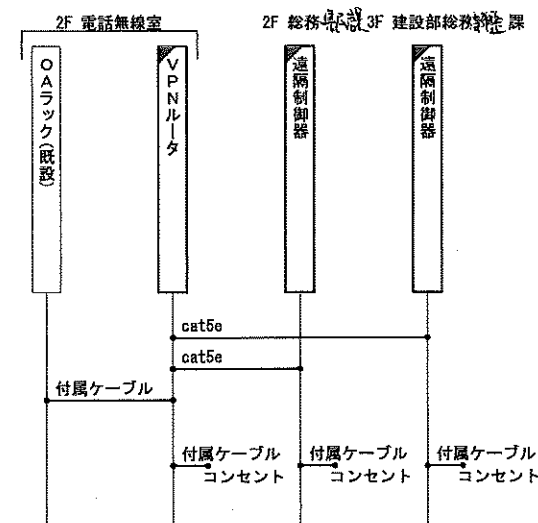


那賀総合庁舎2F平面図



2F 平面図

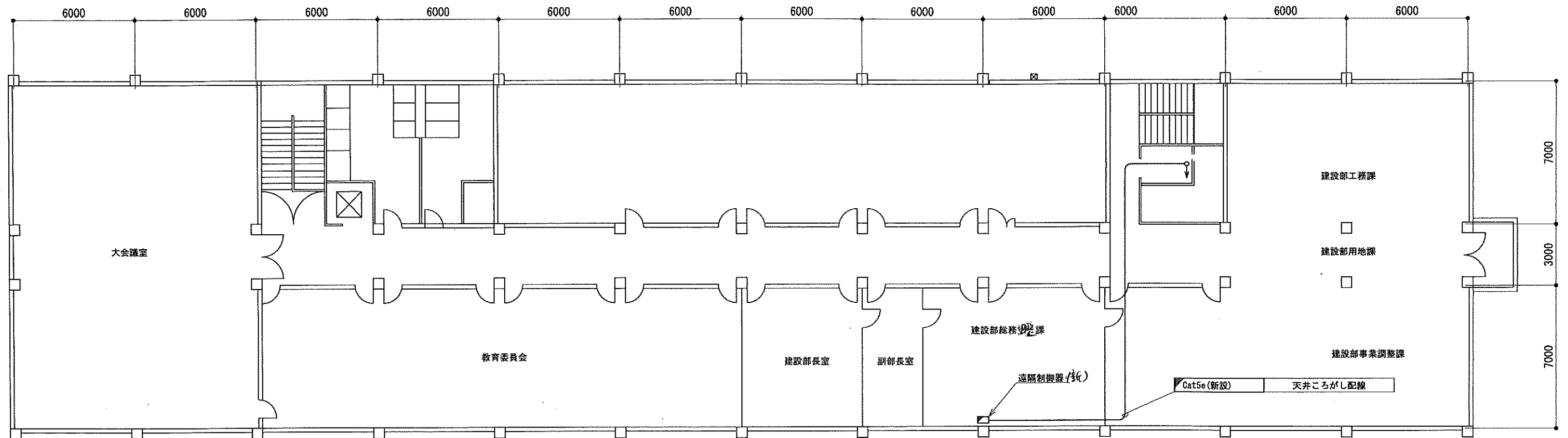


配線系統図

凡 例			
	新設		撤去
	新設		撤去
	既設		既設

工事名	令和4年度 和歌山県移動系防災行政無線 再整備に係る実施設計業務委託		
図面名	那賀総合庁舎2F平面図		
作成年月日	令和 5年 3月		
縮尺	1:100	図面番号	53 葉之内 27
会社名	電設コンサルタンツ株式会社		
事業者名	和 歌 山 県		

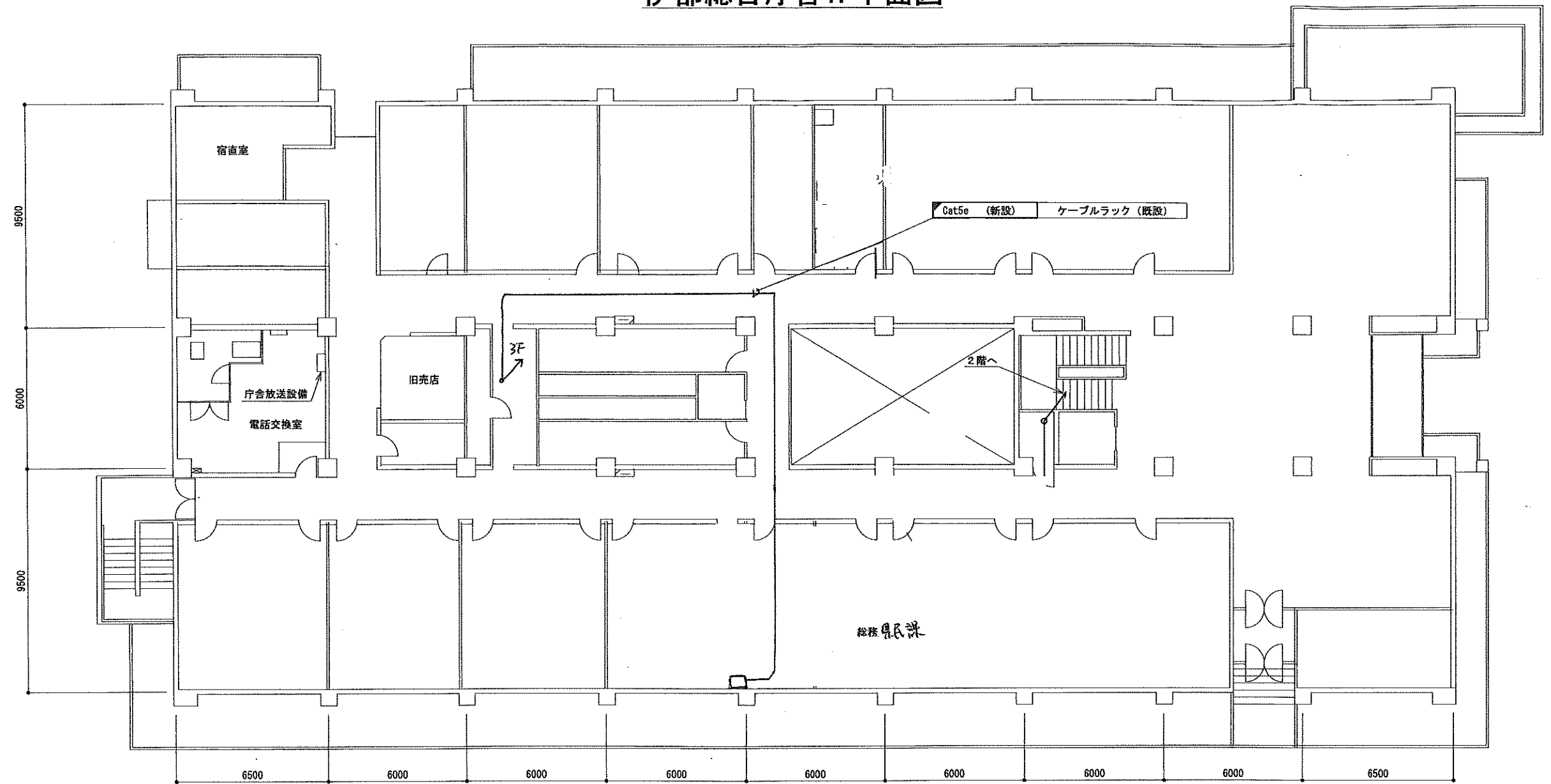
那賀総合庁舎3F平面図



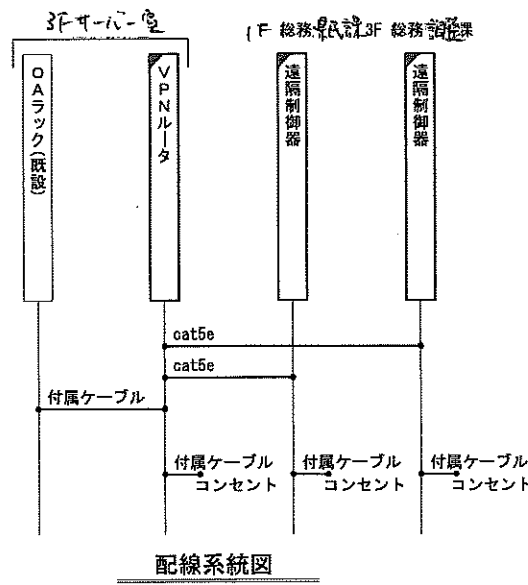
凡 例			
	新設		撤去
	既設		新設
			既設

工事名	令和4年度 和歌山県移動系防災行政無線 再整備に係る実施設計業務委託		
図面名	那賀総合庁舎3F平面図		
作成年月日	令和 5年 3月		
縮尺	1:200	図面番号	53 葉之内 28
会社名	電設コンサルタンツ株式会社		
事業者名	和 歌 山 県		

伊都総合庁舎1F平面図



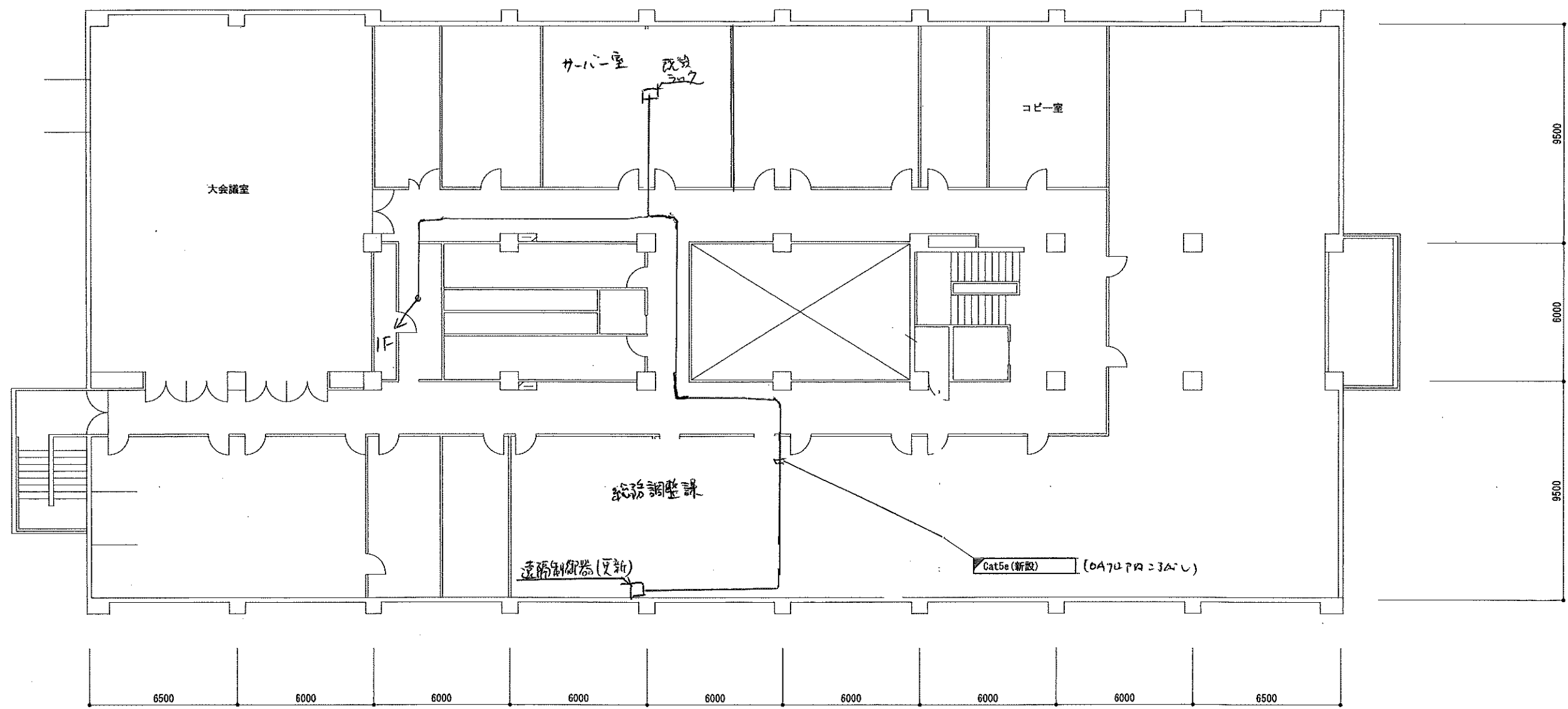
1F 平面図



凡 例			
	新設		撤去
	新設		撤去
	既設		既設

工事名	令和4年度 和歌山県移動系防災行政無線 再整備に係る実施設計業務委託		
図面名	伊都総合庁舎1F平面図		
作成年月日	令和 5年 3月		
縮尺	1:100	図面番号	53 葉之内 29
会社名	電設コンサルタンツ株式会社		
事業者名	和 歌 山 県		

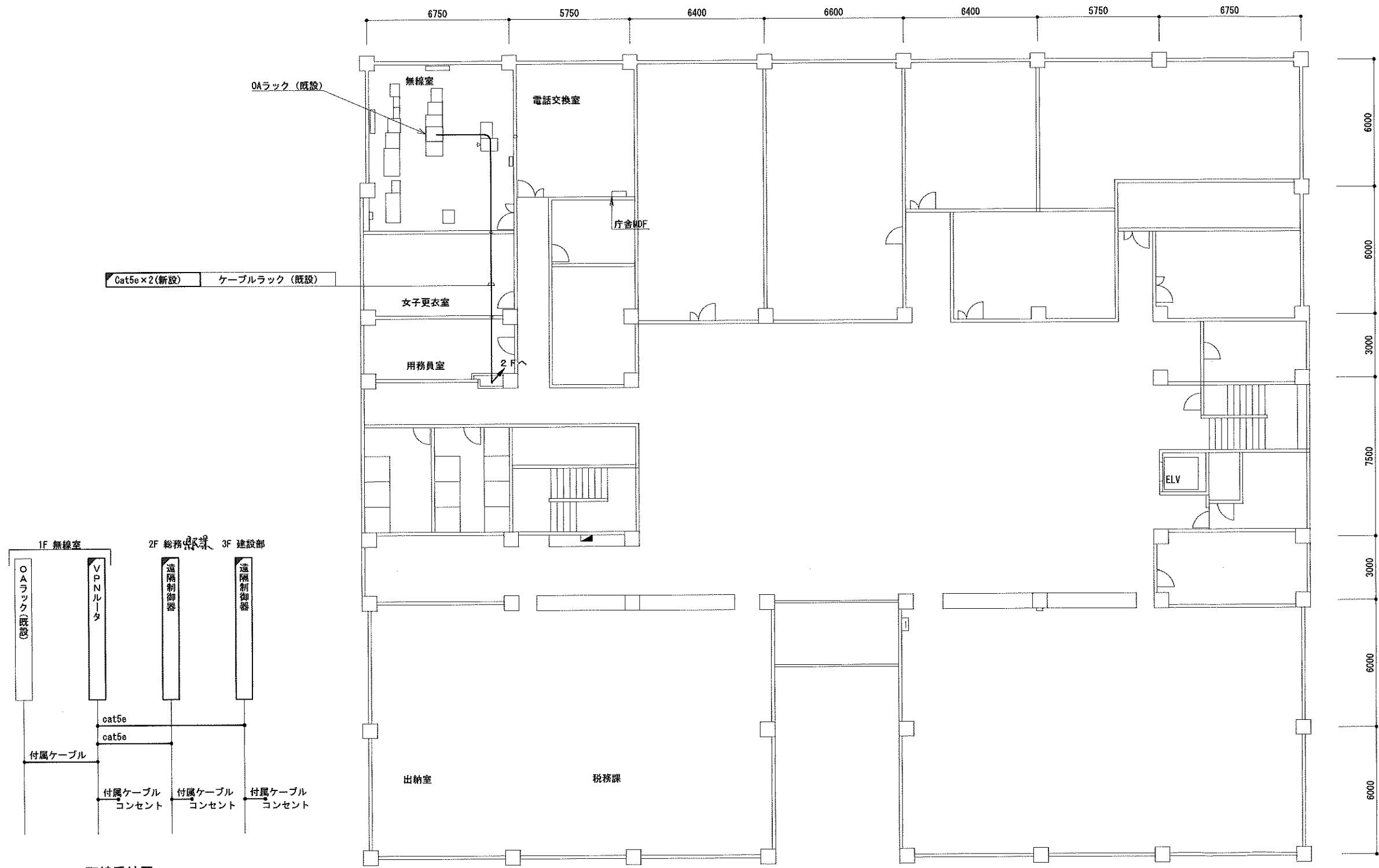
伊都総合庁舎3F平面図



凡 例			
	: 新設		: 撤去
	: 新設		: 撤去
	: 既設		: 既設

工事名	令和4年度 和歌山県移動系防災行政無線 再整備に係る実施設計業務委託		
図面名	伊都総合庁舎3F平面図		
作成年月日	令和 5年 3月		
縮尺	1:100	図面番号	53 葉之内 31
会社名	電設コンサルタンツ株式会社		
事業者名	和 歌 山 県		

有田総合庁舎1F平面図



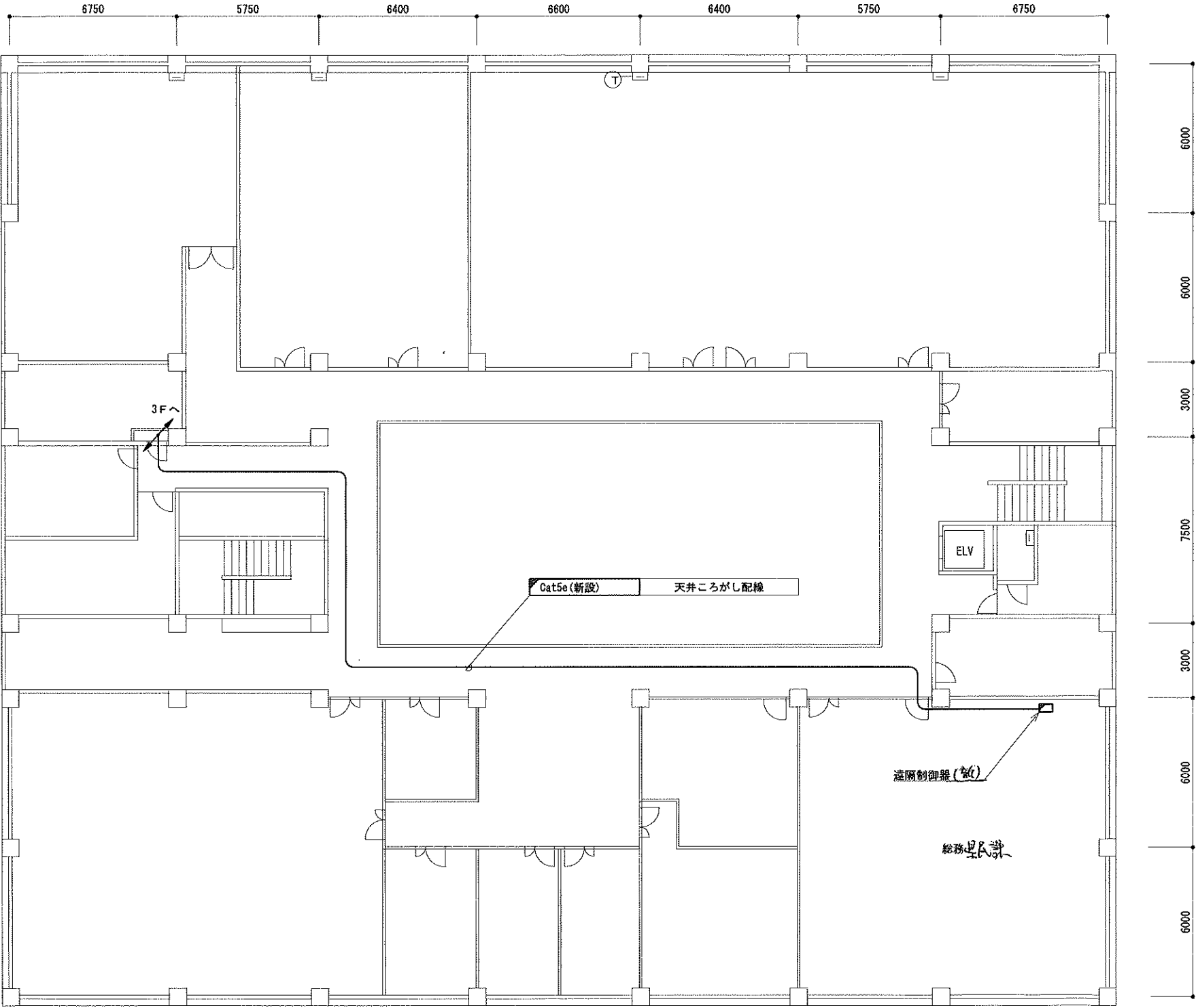
配線系統図

1F 平面図

凡 例			
	更新		撤去
	新設		撤去
	既設		既設

工事名	令和4年度 和歌山県移動系防災行政無線 有田圏に係る実施設計業務委託		
図面名	有田総合庁舎1F平面図		
作成年月日	令和 5年 3月		
縮尺	1:100	図面番号	53 業之内 32
会社名	電設コンサルタンツ株式会社		
事業者名	和 歌 山 県		

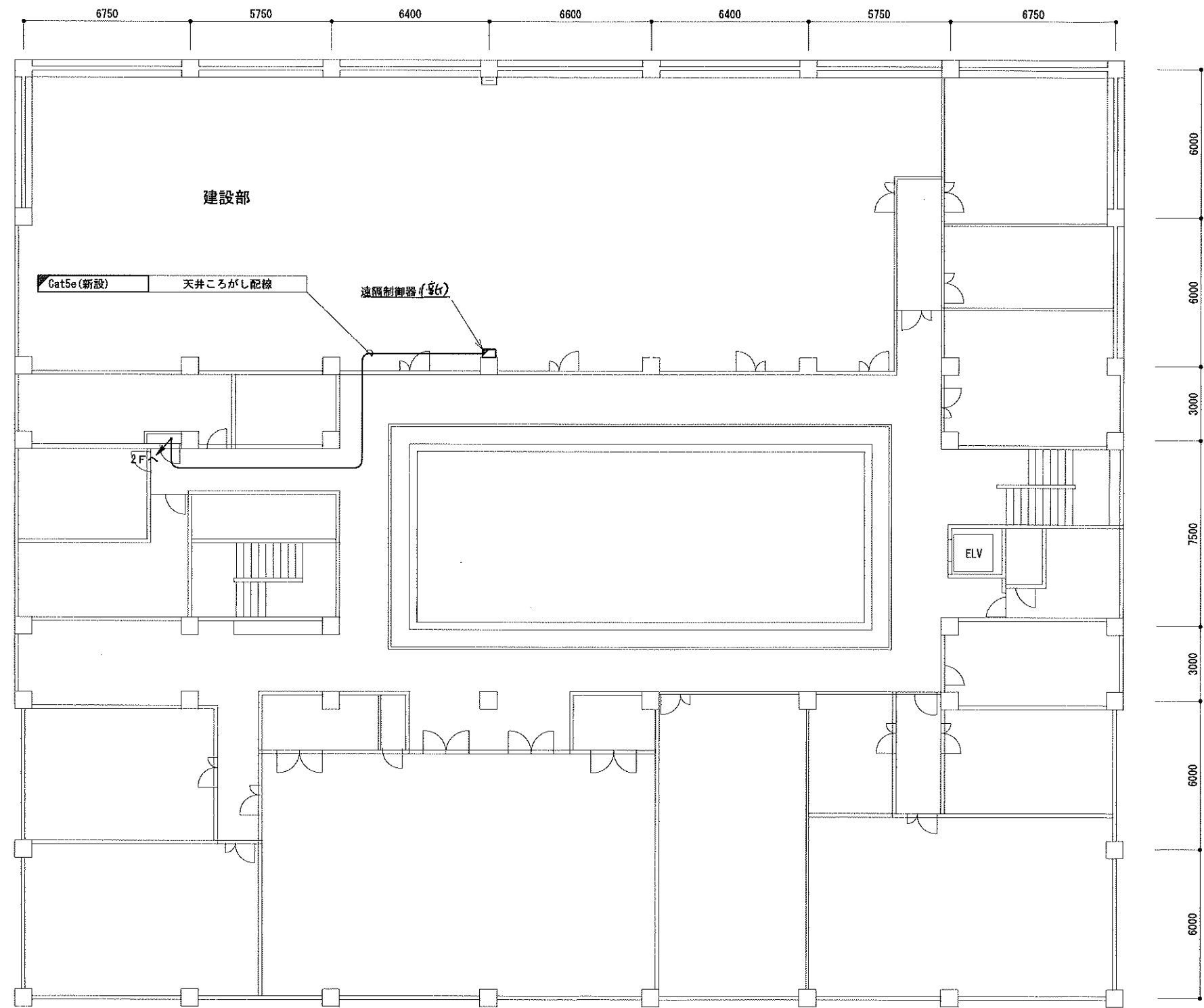
有田総合庁舎2F平面図



凡 例			
	: 更新		: 撤去
	: 新設		: 撤去
	: 既設		: 既設

工事名	令和4年度 和歌山県移動消防出動無線機 再整備に係る実施設計業務委託		
図面名	有田総合庁舎2F平面図		
作成年月日	令和 5年 3月		
縮尺	1:100	図面番号	53 葉之内 33
会社名	電設コンサルタンツ株式会社		
事業者名	和 歌 山 県		

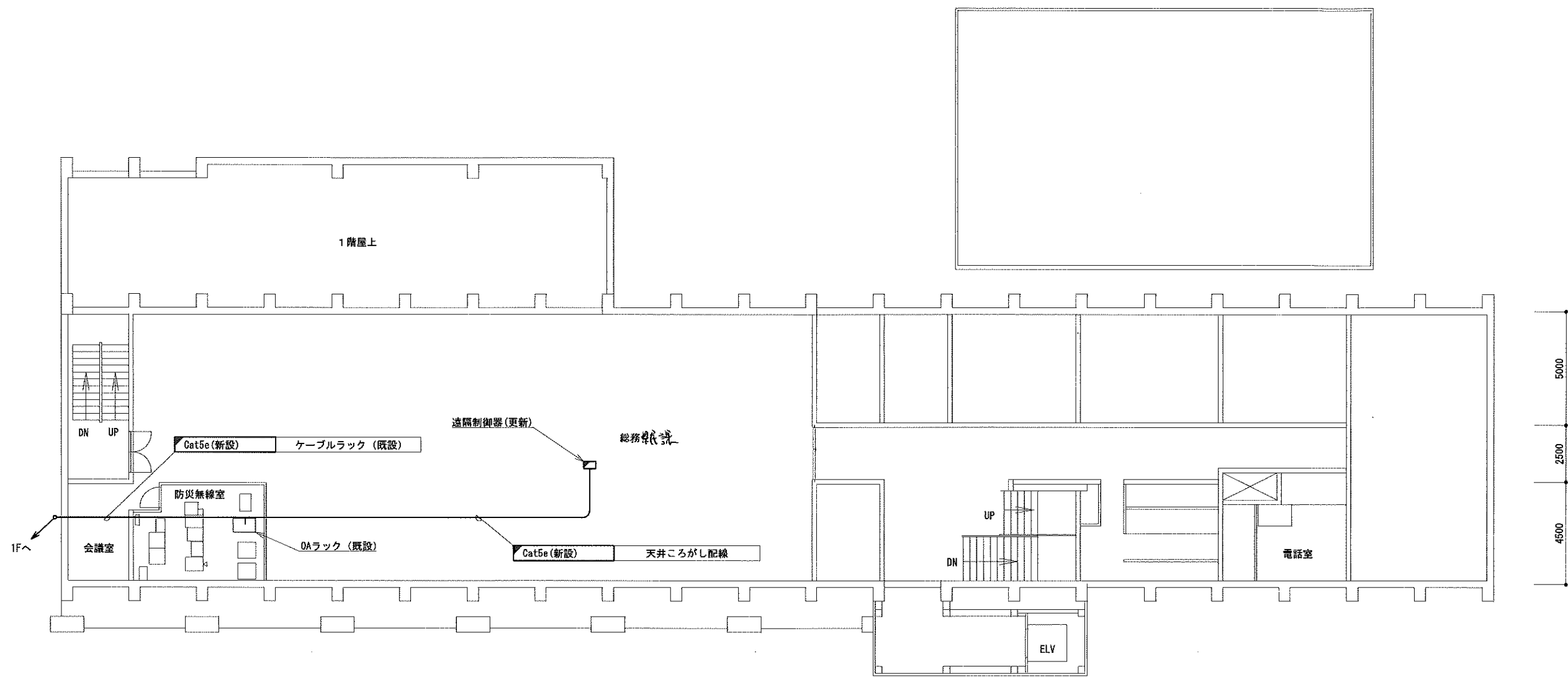
有田総合庁舎3F平面図



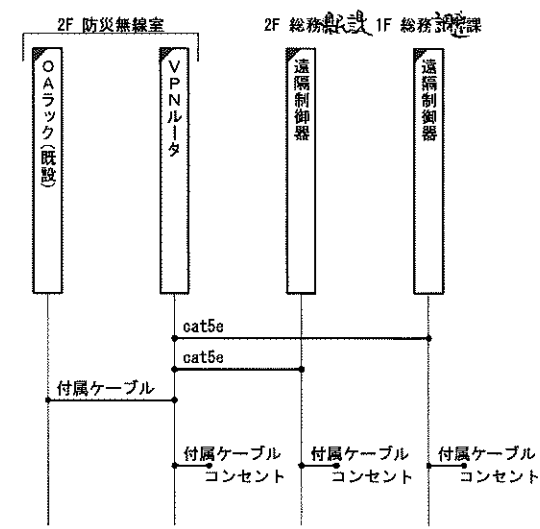
凡 例			
	: 更新		: 撤去
	: 新設		: 撤去
	: 既設		: 既設

工事名	令和4年度 和歌山県移動系防災行政無線 再整備に係る実施設計業務委託		
図面名	有田総合庁舎3F平面図		
作成年月日	令和 5年 3月		
縮尺	1:100	図面番号	53葉之内 34
会社名	電設コンサルタンツ株式会社		
事業者名	和 歌 山 県		

日高総合庁舎2F平面図



配線系統図

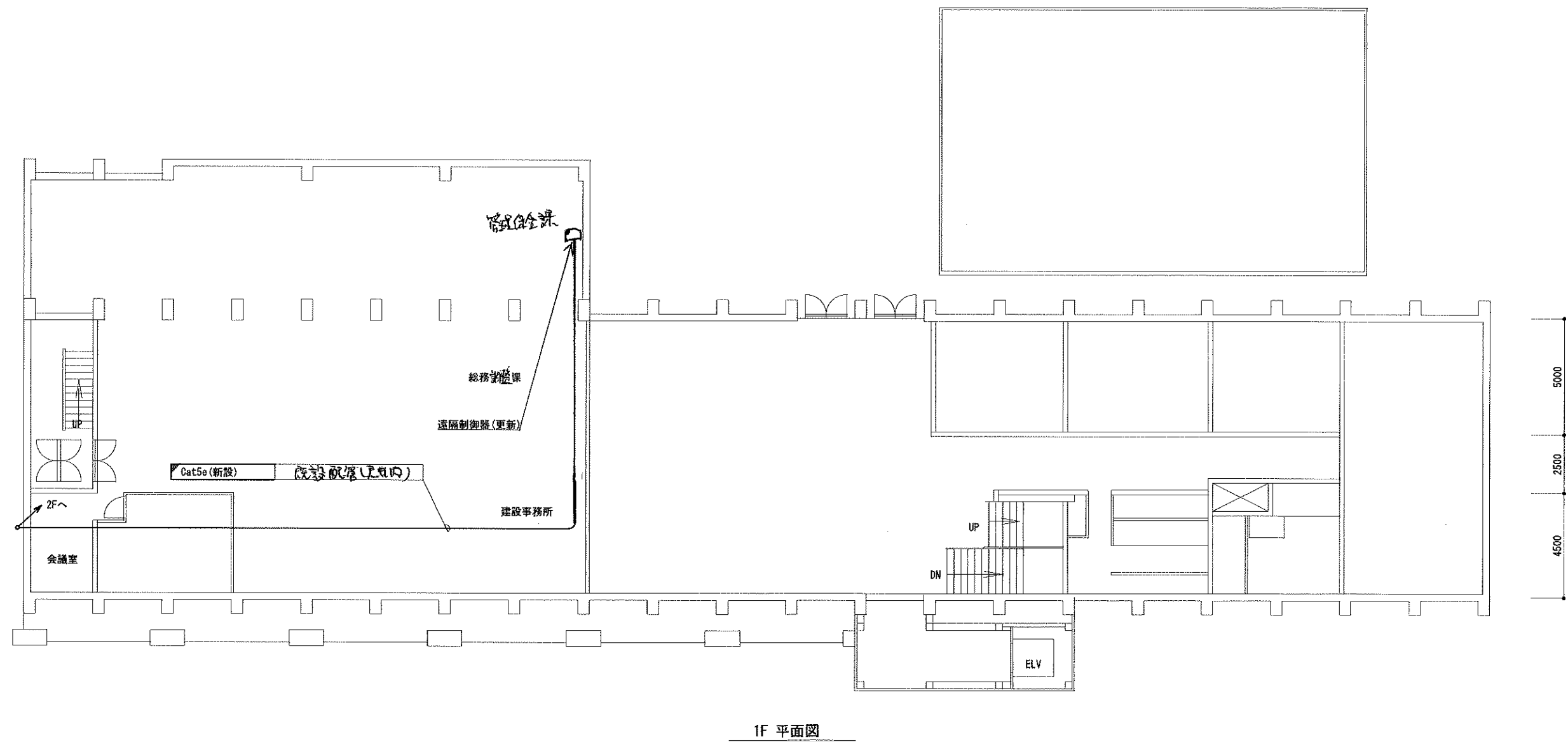


配線系統図

凡 例	
	更新
	撤去
	新設
	撤去
	既設
	既設

工事名	令和4年度 和歌山県移動系防災行政無線 再整備に係る実施設計業務委託		
図面名	日高総合庁舎2F平面図		
作成年月日	令和 5年 3月		
縮尺	1:100	図面番号	53葉之内 36
会社名	電設コンサルタンツ株式会社		
事業者名	和 歌 山 県		

日高総合庁舎1F平面図

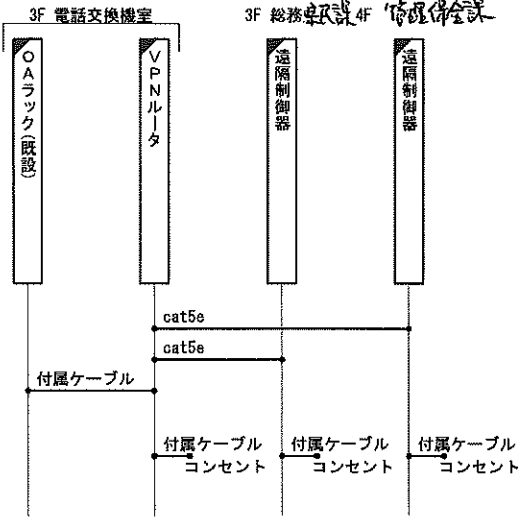
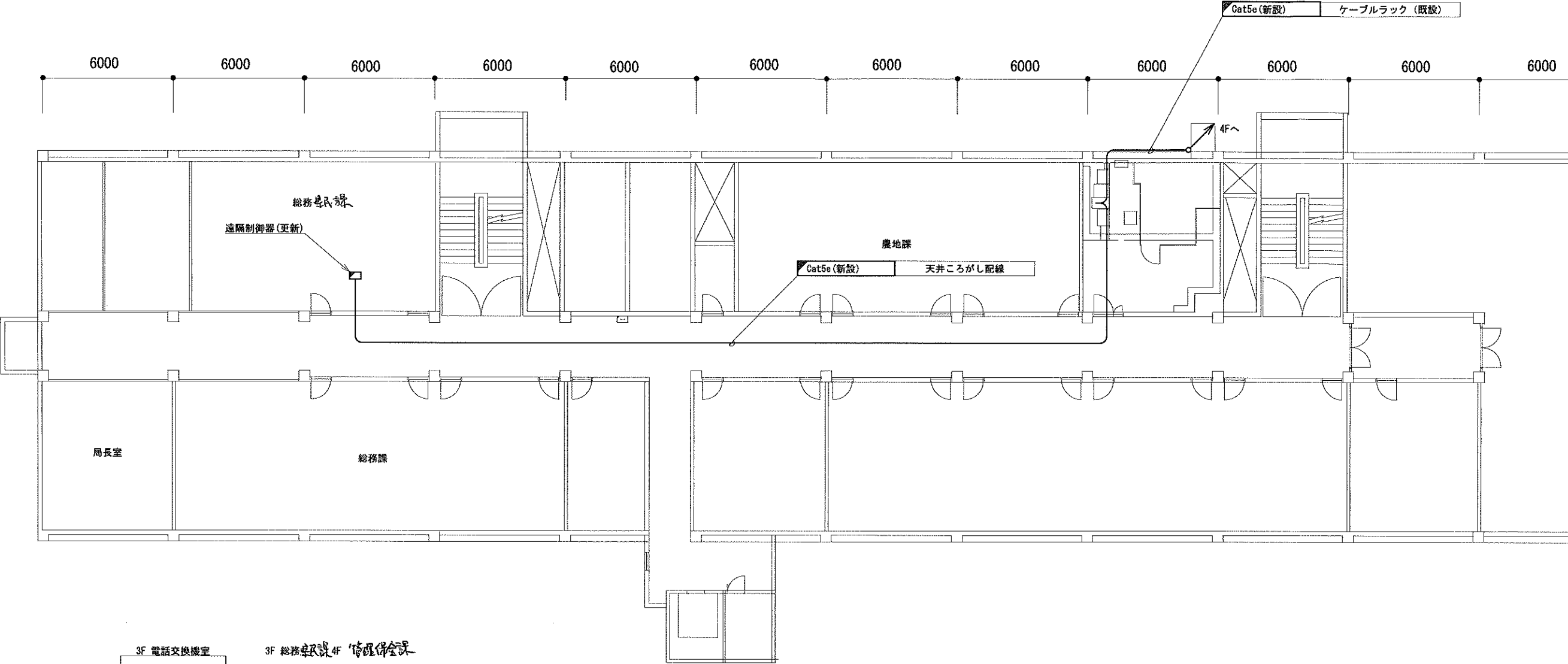


1F 平面図

凡 例			
	: 更新		: 撤去
	: 新設		: 撤去
	: 既設		: 既設

工事名	令和4年度 和歌山県移動系防災行政無線 再整備に係る実施設計業務委託		
図面名	日高総合庁舎1F平面図		
作成年月日	令和 5年 3月		
縮尺	1:100	図面番号	53 葉之内 35
会社名	電設コンサルタンツ株式会社		
事業者名	和 歌 山 県		

西牟婁総合庁舎2F平面図



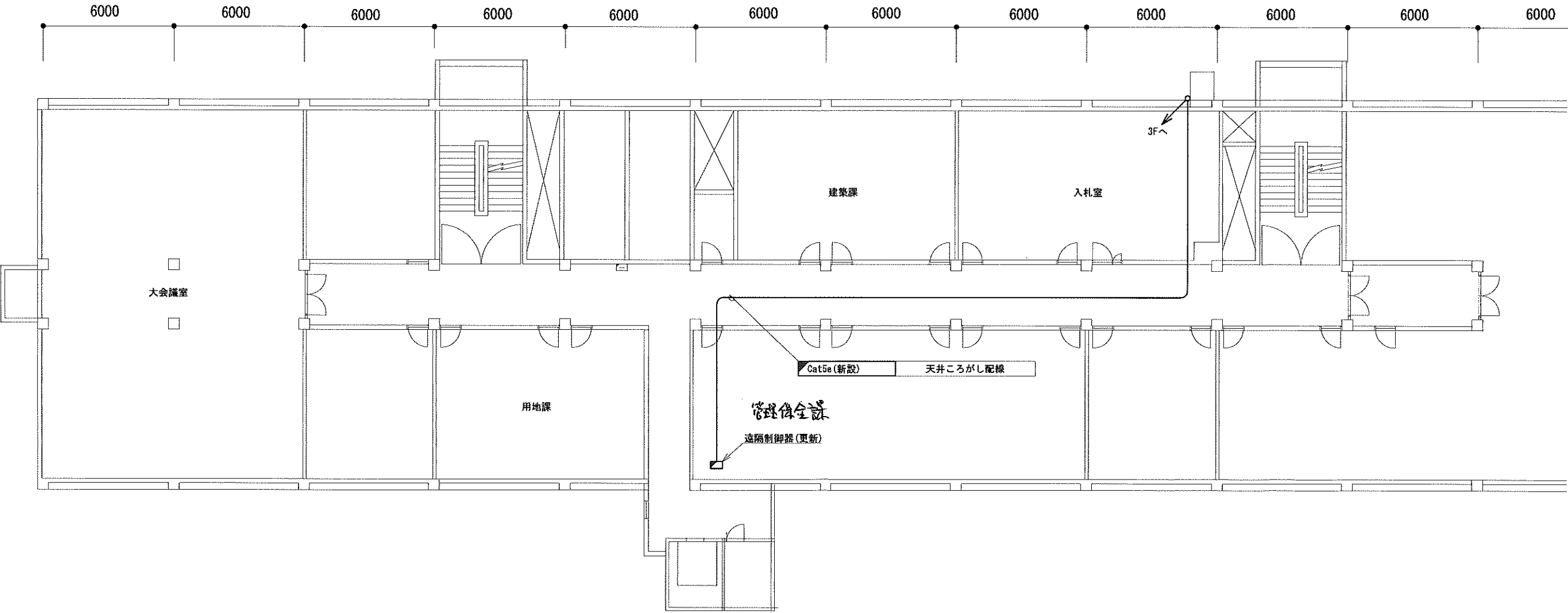
配線系統図

3F 平面図

凡 例	
	更新
	撤去
	新設
	撤去
	既設
	既設

工事名	令和4年度 和歌山県移動系防災行政無線 再整備に係る実施設計業務委託		
図面名	西牟婁総合庁舎2F平面図		
作成年月日	令和5年 3月		
縮尺	1:100	図面番号	53葉之内 37
会社名	電設コンサルタンツ株式会社		
事業者名	和 歌 山 県		

西牟婁総合庁舎4F平面図



工事名	令和4年度 和歌山県移動系防災行政無線 再整備に係る実施設計業務委託		
図面名	西牟婁総合庁舎4F平面図		
作成年月日	令和 5年 3月		
縮尺	1:100	図面番号	53 葉之内 38
会社名	電設コンサルタント株式会社		
事業名	和歌山県		

東車妻総合庁舎2F平面図

屋根

DS

便所

便所

電算室

職員組合

電話交換室

OAラック

OAラック (既設)

DS

3F

Cat5e x 2 (新設)

PoE 配線

廊下

Cat5e (新設)

天井 配線

遠隔制御器 (更新)

総務室

EVホール

EV







便所

屋上

The diagram illustrates a 3F management system. It features four vertical components: a telephone exchange room (2F 電話交換室), a VPN router (VPNルータ), and two remote control units (遠隔制御器). The connections are as follows:

- The telephone exchange room is connected to the VPN router via a cable labeled 'cat5e'.
- The VPN router is connected to the first remote control unit via a cable labeled 'cat5e'.
- The first remote control unit is connected to the second remote control unit via a cable labeled '付属ケーブル' (Attached Cable).
- The second remote control unit is connected to the third remote control unit via a cable labeled '付属ケーブル' (Attached Cable).
- The third remote control unit is connected to the fourth remote control unit via a cable labeled '付属ケーブル' (Attached Cable).

凡 例

	更新		撤去		新設		撤去
	既設				既設		

工事名	令和4年度 和歌山県移動系防災行政無線 再整備に係る技術設計業務委託		
図面名	東牟婁総合庁舎2F平面図		
作成年月日	令和 5年 3月		
縮尺	1:100	図面番号	53葉之内 39
会社名	電設コンサルタンツ株式会社		
事業者名	和歌山県		

(3F 四面方 ✓)