選　挙　の　記　録

令和3年10月31日執行

衆 議 院 議 員 総 選 挙

最高裁判所裁判官国民審査

令和元年12月～令和4年2月

市　町　村　選　挙

和歌山県選挙管理委員会

はしがき

この記録は、令和３年１０月３１日に執行された第４９回衆議院議員総選挙及び第２５回最高裁判所裁判官国民審査の結果を収録したものです。

今回の選挙は、衆議院議員の任期満了まで１週間と迫っていたなか、令和３年１０月１４日に衆議院が解散され、１０月１９日公示、１０月３１日投票の日程となり、任期満了日より後に行われた戦後初の総選挙となりました。

投票率については、全国平均で５５．９３％、本県においても５８．２４％と、いずれも過去３番目の低さとなりました。

また、解散から公示日までが５日間と短期間であったこと、新型コロナウイルス感染症の流行等により、管理執行面においても困難な状況にありました。そうした中、大過なく選挙を執行できたことは、市町村選挙管理委員会の適正かつ迅速な事務処理をはじめ、関係各方面のご理解、ご協力の賜であります。

ここに、選挙の記録を編纂するにあたり、市町村の選挙管理委員会はもとより、明るい選挙推進協議会をはじめとする関係諸団体、警察当局及び今回の選挙に携わっていただいた全ての皆様に対し心から敬意を表し感謝を申し上げるとともに、今後もより一層のご協力をお願い申し上げ、本書発行に際してのごあいさつといたします。

令和４年３月

和歌山県選挙管理委員会
委員長　小　濱　孝　夫

立候補予定者説明会

のぼりを用いた啓発

インターネットを
活用した啓発

投開票速報本部

目　　次

目　　次

第１編　総　　括

第１表　衆議院議員選挙の結果・・・

第５編　選　　挙　　公　　営

第３４表　個人演説会等の会場及び使用数に関する調・・・・・・・・・・・・・・・・・・・・・・・・・・・・・ 69
第３５表　政党演説会・政党等演説会の開催回数に関する調・・・・・・・・・・・・・・・・・・・・・・・・ 71
第３６表　政見放送に関する調・・・ 72
第３７表　新聞広告に関する調・・・ 73
第３８表　ポスター掲示場の設置状況に関する調・・・・・・・・・・・・・・・・・・・・・・・・・・・・・・・・・ 74
第３９表　有権者及び面積段階別投票所数並びにポスター掲示場設置数に関する調・・ 75
第４０表　公費負担制度の適用状況に関する調・・・・・・・・・・・・・・・・・・・・・・・・・・・・・・・・・・ 76
第４１表　候補者届出政党用ポスター・ビラ証紙の交付状況・・・・・・・・・・・・・・・・・・・・・・・・・ 77
付　　録　選挙公報（小選挙区）・・・ 78
付　　録　選挙公報（比例代表）・・・ 84
付　　録　審査公報（国民審査）・・・ 90

第６編　選　挙　運　動　費　用

第４２表　各候補者の選挙運動費用の収支に関する調・・・・・・・・・・・・・・・・・・・・・・・・・・・・・ 95

第７編　明　る　い　選　挙

第４３表　第49回衆議院議員総選挙臨時啓発方針・・・・・・・・・・・・・・・・・・・・・・・・・・・・・・・・ 97
第４４表　選挙違反の取締り等に関する調・・・・・・・・・・・・・・・・・・・・・・・・・・・・・・・・・・・・・ 101
第４５表　違反文書図画の撤去命令等に関する調・・・・・・・・・・・・・・・・・・・・・・・・・・・・・・・・・ 102

第８編　表　　彰

第４６表　選挙に関する被表彰団体（者）・・・・・・・・・・・・・・・・・・・・・・・・・・・・・・・・・・・・・・ 103

第９編　諸　告　示　（　県　報　）

県　　報　第49回衆議院議員総選挙等に関する告示・・・・・・・・・・・・・・・・・・・・・・・・・・・・・・・ 105

第10編　資　　料

第４７表　衆議院議員総選挙の選挙期日等・・・・・・・・・・・・・・・・・・・・・・・・・・・・・・・・・・・・・・ 123

第11編　市　町　村　選　挙

第４８表　市町村選挙の結果に関する調・・・・・・・・・・・・・・・・・・・・・・・・・・・・・・・・・・・・・・・ 125
第４９表　任期満了日等に関する調・・ 127

第　1　編

総　　括

第１表

衆議院議員選挙の結果

（候補者名の〇印は当選人）

選挙期日	選挙区の別	候補者名	所属政党	得票数	投票率	当日有権者数	投票者数	有効投票（）内は無効投票
昭和21.4.10 衆議院議員総選挙（第２２回）	全県一区	〇 山口　喜久一郎	日本自由党	37,738	69.09	500,519	345,795	616,953
		〇 斎藤　てい	進歩党	35,282				
		〇 世耕　弘一	日本自由党	33,883				
		〇 小野　真次	日本自由党	31,248				
		〇 早川　崇	無所属	30,993				
		〇 池村　平太郎	中立	29,695				
		町田　義友	自由党	25,159				
		今村　長太郎	日本自由党	23,754				
		田中　織之進	無所属	22,927				
		松本　真一	日本社会党	21,018				
		東山　信孝	日本協同党	20,095				
		高垣　善一	日本自由党	19,737				
		小山　芳良	進歩党	19,284				
		森本　新一郎	自由党	15,769				
		山中　武雄	日本社会党	15,540				
		二階　俊太郎	自由党	15,160				
		志波　清太郎	日本進歩党	14,946				
		田村　富之進	日本民衆党	13,136				
		岩崎　旦二	中立	13,124				
		三宅　哲一郎	自由党	12,545				
		野口　孝一	無所属	12,448				
		高幣　常市	新日本平和党	11,866				
		守田　清一郎	無所属	11,833				
		山下　清一	無所属	11,002				
		寺本　正男	日本民主同盟	10,694				
		田淵　光一	無所属	10,265				
		阪中　繁市	自由党	9,806				
		奥峪　恂太郎	日本社会党	9,444				
		渡辺　潜	日本社会党	9,338				
		山東　誠三郎	日本社会党	8,464				
		前田　栄太郎	無所属	7,157				
		楠山　通	日本共産党	6,929				
		古田　績	無所属	6,530				
		山上　為雄	日本共産党	5,643				
		嶋本　次信	無所属	4,860				
		小壺　弥太郎	無所属	4,620				
		大西　文依	戦災者同盟	4,374				
		堀端　登	進歩党	3,771				
		池辺　甚一郎	革新自由党	3,269				
		山路　浄澄	立憲新日本党	3,077				
		神下　養之助	天皇制共産党	2,546				
		井上　豊太郎	無所属	1,839				
		丁野　政蔵	無所属	1,480				
		高橋　義朗	和歌山地方無産党	1,478				
		松下　籠太郎	日本自由社会党	1,314				
		七條　記曽一	無所属	710				
		三宅　碩男	無所属	623				
		北　光次	無所属	540				

選挙期日	選挙区の別	候補者名	所属政党	得票数	投票率	当日有権者数	投票者数	有効投票（）内は無効投票
昭和22.4.25 衆議院議員 総　選　挙 （第２３回）	1	○ 田中　織之進	日本社会党	52,124	61.58	283,002	174,274	172,622 (1,652)
		○ 山口　喜久一郎	日本自由党	39,745				
		○ 今村　長太郎	日本自由党	35,301				
		松山　望	無　所　属	23,954				
		斎藤　てい	民　主　党	6,161				
		大西　文依	無　所　属	4,744				
		太田　藤一郎	無　所　属	4,653				
		木下　悦二	日本共産党	2,142				
		高橋　義郎	社会党左翼	2,069				
		神下　養之助	日本共産党	1,197				
		山本　三善	無　所　属	532				
	2	○ 松本　真一	日本社会党	34,547	67.04	253,353	169,836	168,303 (1,533)
		○ 世耕　弘一	日本自由党	32,990				
		○ 早川　崇	国民協同党	29,640				
		田渕　光一	日本自由党	18,984				
		寺本　正男	国民協同党	16,482				
		山下　清一	日本自由党	13,485				
		宮本　光夫	日本社会党	9,353				
		稗田　秀吉	無　所　属	5,509				
		山上　為男	日本共産党	4,780				
		丁野　政蔵	無　所　属	2,533				
昭和24.1.23 衆議院議員 総　選　挙 （第２４回）	1	○ 山口　喜久一郎	民主自由党	54,837	61.48	285,649	175,621	173,173 (2,448)
		○ 今村　長太郎	民主自由党	38,105				
		○ 田中　織之進	日本社会党	31,031				
		松山　望	民　主　党	25,041				
		山田　六左衛門	日本共産党	14,982				
		高幣　常市	無　所　属	9,177				
	2	○ 世耕　弘一	新自由党	30,612	69.93	254,180	177,750	175,107 (2,643)
		○ 早川　崇	社会革新党	28,639				
		○ 田渕　光一	民主自由党	23,402				
		町田　義友	民主自由党	22,510				
		菅原　清六	民　主　党	22,428				
		鈴木　貞一郎	日本社会党	20,469				
		山上　為男	日本共産党	15,587				
		玉井　義一	民主自由党	11,460				
		山下　清一	民主自由党	（昭和２３年１２月２９日、立候補辞退）				

選挙期日	選挙区の別	候補者名	所属政党	得票数	投票率	当日有権者数	投票者数	有効投票（）内は無効投票
昭和27.10.1 衆議院議員 総　選　挙 （第２５回）	1	○ 山口　喜久一郎	自　由　党	50,290	74.41	313,572	233,335	231,340 (1,971)
		○ 田中　織之進	日本社会党	39,745				
		○ 坊　　秀男	無　所　属	30,502				
		藪谷　虎芳	無　所　属	28,104				
		今村　長太郎	自　由　党	21,818				
		和田　傳五郎	日本社会党(右)	20,807				
		松山　常次郎	自　由　党	17,121				
		中谷　武世	改　進　党	16,601				
		坂本　正	日本共産党	3,469				
		高橋　雅夫	無　所　属	2,883				
	2	○ 早川　崇	改　進　党	34,158	78.11	260,072	203,130	200,461 (2,661)
		○ 楠山　義太郎	改　進　党	30,297				
		○ 辻原　弘市	日本社会党 教職員政治連盟	27,410				
		世耕　弘一	新自由党	27,327				
		町田　義友	自　由　党	25,433				
		田淵　光一	自　由　党	23,719				
		寺本　正男	無　所　属	10,167				
		雑賀　伊一郎	自　由　党	9,110				
		角　　猪之助	日本再建連盟	4,607				
		山上　為男	日本共産党	4,455				
		玉井　義一	自　由　党	3,778				
昭和28.4.19 衆議院議員 総　選　挙 （第２６回）	1	○ 山口　喜久一郎	自　由　党	45,863	67.53	316,394	213,635	212,545 (1,102)
		○ 田中　織之進	日本社会党	44,678				
		○ 坊　　秀男	自　由　党	31,306				
		今村　長太郎	自　由　党	26,205				
		和田　傳五郎	日本社会党(右)	26,190				
		中谷　武世	改　進　党	18,166				
		松山　常次郎	無　所　属	16,477				
		坂本　正	日本共産党	3,660				
	2	○ 世耕　弘一	自　由　党	39,136	76.68	262,939	201,616	200,276 (1,330)
		○ 田渕　光一	自　由　党	36,707				
		○ 辻原　弘市	日本社会党	33,371				
		早川　崇	改　進　党	32,055				
		楠山　義太郎	改　進　党	24,856				
		町田　義友	自　由　党	21,591				
		岩本　杉一	無　所　属	8,782				
		山上　為男	日本共産党	3,778				

選挙期日	選挙区の別	候補者名	所属政党	得票数	投票率	当日有権者数	投票者数	有効投票（）内は無効投票
昭和30.2.27		○ 山口　喜久一郎	自　由　党	50,002	72.69	325,530	236,642	234,943
衆議院議員	1	○ 田中　織之進	日本社会党	48,865				(1,692)
総　選　挙		○ 坊　　秀男	日本民主党	46,382				
（第２７回）		今村　長太郎	日本民主党	42,237				
		的場　鹿五郎	日本社会党	29,940				
		中谷　武世	日本民主党	17,517				
		坂本　正	日本共産党	（昭和３０年２月２５日、立候補辞退）				
		○ 早川　崇	日本民主党	50,592	78.08	267,456	208,836	207,084
	2	○ 辻原　弘市	日本社会党	42,678				(1,752)
		○ 世耕　弘一	日本民主党	33,804.124				
		楠山　義太郎	日本民主党	33,460				
		田淵　光一	自　由　党	28,032.872				
		町田　義友	無　所　属	18,517				
		山上　為男	日本共産党	（昭和３０年２月２６日、立候補辞退）				
昭和33.5.22		○ 坊　　秀男	自由民主党	66,674	75.03	341,554	256,272	254,011
衆議院議員	1	○ 田中　織之進	日本社会党	66,469				(2,232)
総　選　挙		○ 山口　喜久一郎	自由民主党	56,587				
（第２８回）		今村　長太郎	革新自由民主党	41,256				
		中谷　武世	無　所　属	18,563				
		藤沢　弘太郎	日本共産党	4,462				
		○ 早川　崇	自由民主党	67,093	77.51	273,440	211,943	210,271
	2	○ 辻原　弘市	日本社会党	52,169				(1,667)
		○ 世耕　弘一	自由民主党	42,106.186				
		田渕　光一	自由民主党	40,835.806				
		山田　幹雄	日本共産党	5,699				
		花岡　英三	無　所　属	2,368				
昭和35.11.20		○ 坊　　秀男	自由民主党	65,689	59.73	345,083	206,133	204,077
衆議院議員	1	○ 田中　織之進	日本社会党	64,350				(2,048)
総　選　挙		○ 山口　喜久一郎	自由民主党	63,214				
（第２９回）		藤沢　弘太郎	日本共産党	10,824				
		○ 正示　啓次郎	自由民主党	63,572	79.98	277,586	222,017	220,657
	2	○ 早川　崇	自由民主党	53,379				(1,349)
		○ 辻原　弘市	日本社会党	43,629.838				
		世耕　弘一	自由民主党	42,526.884				
		田渕　光一	無　所　属	11,208.270				
		田上　久信	日本共産党	6,341				
昭和38.11.21		○ 田中　織之進	日本社会党	67,305	65.35	367,252	240,008	237,313
衆議院議員	1	○ 坊　　秀男	自由民主党	66,088				(2,689)
総　選　挙		○ 山口　喜久一郎	自由民主党	58,676				
（第３０回）		今村　長太郎	自由民主党	30,985				
		藤沢　弘太郎	日本共産党	11,046				
		タカヘイ　常市	無　所　属	3,213				
		○ 早川　崇	自由民主党	63,116	80.10	284,636	227,990	226,262
	2	○ 辻原　弘市	日本社会党	53,953.388				(1,724)
		○ 正示　啓次郎	自由民主党	52,066				
		世耕　弘一	自由民主党	50,009.611				
		田上　久信	日本共産党	7,117				

選挙期日	選挙区の別	候補者名	所属政党	得票数	投票率	当日有権者数	投票者数	有効投票（）内は無効投票
昭和42.1.29	1	○ 中谷　鉄也	無　所　属	73,029	68.57	396,376	271,801	266,573
衆議院議員		○ 坊　　秀男	自由民主党	70,085				(5,217)
総　選　挙		○ 山口　喜久一郎	自由民主党	43,755				
（第３１回）		樋口　徹	日本社会党	32,943				
		田中　織之進	無　所　属	18,835				
		岩橋　治彦	無　所　属	14,770				
		藤沢　弘太郎	日本共産党	13,156				
	2	○ 正示　啓次郎	自由民主党	65,077	81.66	284,968	232,711	228,820
		○ 早川　崇	自由民主党	55,927				(3,881)
		○ 世耕　政隆	自由民主党	53,061				
		辻原　弘市	日本社会党	45,719				
		田上　久信	日本共産党	9,036				
昭和44.12.27	1	○ 坂井　弘一	公　明　党	62,725	72.91	433,966	316,391	313,833
衆議院議員		○ 坊　　秀男	自由民主党	58,405				(2,539)
総　選　挙		○ 中谷　鉄也	日本社会党	51,901				
（第３２回）		山口　喜久一郎	自由民主党	46,391				
		平越　孝一	無　所　属	39,010				
		樋口　徹	無　所　属	38,121				
		しげの　たかし	日本共産党	17,098				
		かどま　竜一	無　所　属	182				
	2	○ 早川　崇	自由民主党	60,130	78.79	295,287	232,659	229,130
		○ 辻原　弘市	日本社会党	57,205				(3,519)
		○ 正示　啓次郎	自由民主党	53,520				
		世耕　政隆	自由民主党	50,102				
		まなご　房夫	日本共産党	8,173				
昭和47.12.10	1	○ 坊　　秀男	自由民主党	70,715	72.62	449,607	326,501	322,881
衆議院議員		○ 坂井　弘一	公　明　党	55,354				(3,610)
総　選　挙		○ 野間　友一	日本共産党	52,399				
（第３３回）		海堀　洋平	自由民主党	49,472				
		貴志　八郎	日本社会党	46,622				
		金谷　武彦	自由民主党	27,267				
		中西　啓介	無　所　属	21,052				
	2	○ 早川　崇	自由民主党	69,792	70.47	297,564	209,703	206,852
		○ 正示　啓次郎	自由民主党	58,592				(2,846)
		○ 辻原　弘市	日本社会党	52,816				
		井上　あつし	日本共産党	25,652				
昭和51.12.5	1	○ 中西　啓介	自由民主党	90,150	78.11	459,283	358,760	355,112
衆議院議員		○ 坊　　秀男	自由民主党	80,143				(3,641)
総　選　挙		○ 坂井　弘一	公　明　党	76,197				
（第３４回）		野間　友一	日本共産党	75,358				
		まとば　鹿五郎	日本社会党	33,264				
	2	○ 早川　崇	自由民主党	75,882	75.20	300,370	225,864	222,777
		○ 正示　啓次郎	自由民主党	54,730				(3,075)
		○ 大島　ひろむ	日本社会党	52,727				
		井上　あつし	日本共産党	39,438				

選挙期日	選挙区の別	候補者名	所属政党	得票数	投票率	当日有権者数	投票者数	有効投票（）内は無効投票
昭和54.10.7 衆議院議員 総　選　挙 （第３５回）	1	○ 野間　友一	日本共産党	86,991	74.48	468,190	348,723	345,625 (3,093)
		○ 坂井　弘一	公　明　党	83,420				
		○ 坊　　秀男	自由民主党	81,612				
		中西　啓介	自由民主党	72,638				
		田上　たけし	日本社会党	12,641				
		橋本　こう和	無　所　属	8,323				
	2	○ 正示　啓次郎	自由民主党	57,156	74.75	304,232	227,400	224,571 (2,823)
		○ 早川　崇	自由民主党	55,367				
		○ 井上　あつし	日本共産党	39,054				
		大島　ひろむ	日本社会党	36,929				
		村上　ゆうじ	無　所　属	36,065				
昭和55.6.22 衆議院議員 総　選　挙 （第３６回）	1	○ 中西　啓介	自由民主党	126,228	71.92	470,511	338,379	320,605 (17,771)
		○ 野間　友一	日本共産党	71,369				
		○ 坂井　弘一	公　明　党	66,490				
		岡本　ひろし	自由民主党	56,518				
	2	○ 正示　啓次郎	自由民主党	68,116	78.48	305,147	239,479	227,117 (12,340)
		○ 早川　崇	自由民主党	63,752				
		○ 大島　ひろむ	日本社会党	47,994				
		井上　あつし	日本共産党	47,255				
昭和58.12.18 衆議院議員 総　選　挙 （第３７回）	1	○ 中西　啓介	自由民主党	138,677	76.40	482,936	368,982	366,389 (2,587)
		○ 野間　友一	日本共産党	74,270				
		○ 坂井　弘一	公　明　党	71,590				
		うじた　栄蔵	自由民主党	55,147				
		西本　ひろあき	日本社会党	14,120				
		橋本　こう和	無　所　属	12,585				
	2	○ 玉置　和郎	自由民主党	58,684	83.96	307,776	258,403	256,750 (1,644)
		○ にかい　俊博	自由民主党	53,611				
		○ 東　　力	無　所　属	47,713				
		正示　啓次郎	自由民主党	36,927				
		井上　あつし	日本共産党	32,241				
		竹中　伸	日本社会党	27,574				
昭和61.7.6 衆議院議員 総　選　挙 （第３８回）	1	○ 中西　啓介	自由民主党	119,331	72.51	464,344	336,714	327,547 (9,161)
		○ 坂井　弘一	公　明　党	77,398				
		○ 野間　友一	日本共産党	75,786				
		玉置　ひろみち	自由民主党	55,032				
（参考） 海草郡２区編入	2	○ 玉置　和郎	自由民主党	77,053	86.18	331,109	285,342	276,631 (8,701)
		○ にかい　俊博	自由民主党	58,722				
		○ 東　　力	自由民主党	57,313				
		野田　実	無　所　属	50,371				
		井上　あつし	日本共産党	33,172				

選挙期日	選挙区の別	候補者名	所属政党 候補者届出政党	得票数	投票率	当日 有権者数	投票者数	有効投票 （）内は 無効投票
平成2.2.18 衆議院議員 総　選　挙 （第３９回）	1	○ 中西　啓介	自由民主党	109,964	76.64	478,025	366,362	363,408 (2,944)
		○ 坂井　弘一	公　明　党	71,652				
		○ きし　八郎	日本社会党	68,976				
		野間　友一	日本共産党	64,699				
		タマキ　裕康	自由民主党	48,117				
	2	○ 野田　実	自由民主党	60,262	86.16	331,130	285,287	283,124 (2,150)
		○ 東　　力	自由民主党	60,120				
		○ にかい　俊博	自由民主党	57,663				
		たまき　公良	日本社会党	49,836				
		竹内　せいし	無　所　属	38,062				
		井上　あつし	日本共産党	17,181				
平成5.7.18 衆議院議員 総　選　挙 （第４０回）	1	○ 中西　啓介	新　生　党	92,270	70.79	500,325	354,197	349,140 (5,052)
		○ 岸本　光造	自由民主党	71,841				
		○ 西　ひろよし	公　明　党	67,947				
		貴志　八郎	日本社会党	41,825				
		おくむら　明春	日本共産党	44,894				
		ウラグチ　高典	日本新党	30,363				
（参考） ２区定数１名減	2	○ にかい　俊博	新　生　党	104,600	82.34	333,701	274,769	271,235 (3,532)
		○ 野田　実	自由民主党	82,735				
		東　　力	自由民主党	68,094				
		まさがき　泰比古	日本共産党	15,806				
平成8.10.20 衆議院議員 総　選　挙 （第４１回）	1	○ 中西　啓介	新　進　党	66,428	60.59	313,750	190,108	185,286 (4,819)
		タビタ　卓宗	（無所属）	58,119				
		東　　力	自由民主党	34,851				
		奥村　明春	日本共産党	25,016				
		タバタ　マサコ	（無所属）	872				
（参考） 小選挙区導入	2	○ 岸本　光造	自由民主党	74,734	64.73	228,895	148,159	142,419 (5,737)
		つるほ　庸介	新　進　党	48,048				
		吉田　小雪	日本共産党	19,637				
	3	○ にかい　俊博	新　進　党	115,681	76.51	314,569	240,691	234,910 (5,776)
		野田　実	自由民主党	101,074				
		原　　やすひさ	日本共産党	18,155				
平成12.6.25 衆議院議員 総　選　挙 （第４２回）	1	○ 谷本　たつや	（無所属）	83,830	60.67	315,298	191,279	183,197 (8,080)
		中西　啓介	保　守　党	65,468				
		原　　やすひさ	日本共産党	33,899				
	2	○ 岸本　光造	自由民主党	83,419	63.76	234,713	149,642	142,654 (6,981)
		木村　文則	民　主　党	38,156				
		吉田　小雪	日本共産党	19,209				
		小松　ゆうき	政党自由連合	1,870				
	3	○ にかい　俊博	保　守　党	138,527	72.13	315,837	227,806	219,589 (8,202)
		東　　力	（無所属）	55,546				
		林　　つとむ	日本共産党	25,516				
平成14.4.28 衆議院議員 補欠選挙	2	○ 石田　真敏	自由民主党	71,631	62.49	235,618	147,247	145,123 (2,123)
		岸本　たけし	（無所属）	60,398				
		おくむら　規子	日本共産党	13,094				

選挙期日	選挙区の別	候補者名	候補者届出政党	得票数	投票率	当日有権者数	投票者数	有効投票（）内は無効投票
平成15.11.9 衆議院議員 総　選　挙 （第４３回）	1	○ 谷本　たつや	自由民主党	101,602	51.17	314,436	160,893	147,453 (13,437)
		下角　つとむ	日本共産党	45,851				
	2	○ 石田　真敏	自由民主党	77,102	65.96	236,169	155,772	151,267 (4,497)
		岸本　たけし	民　主　党	63,145				
		古倉　しんじ	日本共産党	11,020				
	3	○ にかい　俊博	保守新党	148,274	65.26	315,076	205,613	189,204 (16,387)
		上田　みのる	日本共産党	40,930				
平成17.9.11 衆議院議員 総　選　挙 （第４４回）	1	○ 谷本　たつや	自由民主党	100,868	64.52	314,432	202,887	197,907 (4,978)
		岸本　周平	民　主　党	78,621				
		下角　つとむ	日本共産党	18,418				
	2	○ 石田　真敏	自由民主党	88,915	71.25	236,185	168,283	164,441 (3,832)
		岸本　たけし	民　主　党	62,499				
		下村　まさひろ	日本共産党	13,027				
	3	○ にかい　俊博	自由民主党	145,735	72.48	312,730	226,653	219,407 (7,240)
		まなべ　てるしげ	民　主　党	53,532				
		上田　みのる	日本共産党	20,140				
平成21.8.30 衆議院議員 総　選　挙 （第４５回）	1	○ 岸本　周平	民　主　党	120,309	67.31	313,226	210,823	206,903 (3,918)
		谷本　たつや	自由民主党	72,109				
		くにしげ　秀明	日本共産党	12,529				
		斉藤　昌宏	幸福実現党	1,956				
	2	○ 阪口　直人	民　主　党	90,134	72.12	233,384	168,327	164,566 (3,758)
		石田　真敏	自由民主党	71,343				
		久保　みやこ	幸福実現党	3,089				
	3	○ にかい　俊博	自由民主党	117,237	75.90	304,250	230,913	225,213 (5,687)
		たまき　公良	民　主　党	102,342				
		みなと　ゆうこ	幸福実現党	5,634				
平成24.12.16 衆議院議員 総　選　挙 （第４６回）	1	○ 岸本　周平	民　主　党	60,577	57.26	311,046	178,115	173,343 (4,770)
		かど　博文	自由民主党	60,277				
		林　　じゅん	日本維新の会	39,395				
		国重　ひであき	日本共産党	13,094				
	2	○ 石田　真敏	自由民主党	72,957	61.99	229,965	142,561	138,577 (3,982)
		阪口　なおと	日本維新の会	36,110.506				
		坂口　ちかひろ	民主党	17,567.487				
		吉田　まさや	日本共産党	11,942				
	3	○ にかい　俊博	自由民主党	112,916	65.20	296,790	193,512	186,844 (6,665)
		山下　だいすけ	日本維新の会	52,358				
		原　　やすひさ	日本共産党	21,570				
平成26.12.14 衆議院議員 総　選　挙 （第４７回）	1	○ 岸本　周平	民　主　党	67,740	46.82	309,449	144,890	141,704 (3,184)
		かど　博文	自由民主党	59,937				
		くにしげ　秀明	日本共産党	14,027				
	2	○ 石田　真敏	自由民主党	71,167	51.40	252,386	129,725	126,381 (3,343)
		阪口　直人	維新の党	39,799				
		富岡　清彦	日本共産党	15,415				
	3	○ にかい　俊博	自由民主党	108,257	55.63	266,640	148,332	141,517 (6,815)
		原　　やすひさ	日本共産党	33,260				

選挙期日	選挙区の別	候補者名	候補者届出政党	得票数	投票率	当日有権者数	投票者数	有効投票（）内は無効投票
平成29.10.22 衆議院議員 総　選　挙 （第４８回）	1	○ 岸本　周平	希望の党	72,517	47.27	312,819	147,855	144,000 (3,853)
		かど　博文	自由民主党	57,111				
		原　　やすひさ	日本共産党	14,372				
	2	○ 石田　真敏	自由民主党	75,772	52.89	252,354	133,472	129,863 (3,609)
		坂田　たかのり	希望の党	21,395.107				
		下村　まさひろ	日本共産党	16,520				
		栄　　たかのり	日本維新の会	16,175.886				
	3	○ にかい　俊博	自由民主党	109,488	59.78	263,656	157,615	150,096 (7,515)
		くすもと　文郎	日本共産党	40,608				
令和3.10.31 衆議院議員 総　選　挙 （第４９回）	1	○ 岸本　周平	国民民主党	103,676	55.16	307,817	169,801	165,284 (4,516)
		門　　博文	自由民主党	61,608				
	2	○ 石田　真敏	自由民主党	79,365	57.94	242,858	140,714	137,454 (3,257)
		ふじい　みきお	立憲民主党	35,654				
		ところ　順子	日本維新の会	19,735				
		とおにし　まなみ	NHKと裁判している党弁護士法72条違反で	2,700				
	3	○ にかい　俊博	自由民主党	102,834	62.32	250,261	155,954	148,305 (7,643)
		畑野　よしひろ	日本共産党	20,692				
		本間　奈々	（無所属）	19,034				
		ねごろ　英樹	（無所属）	5,745				

第２表

衆議院議員総選挙の投票率に関する調

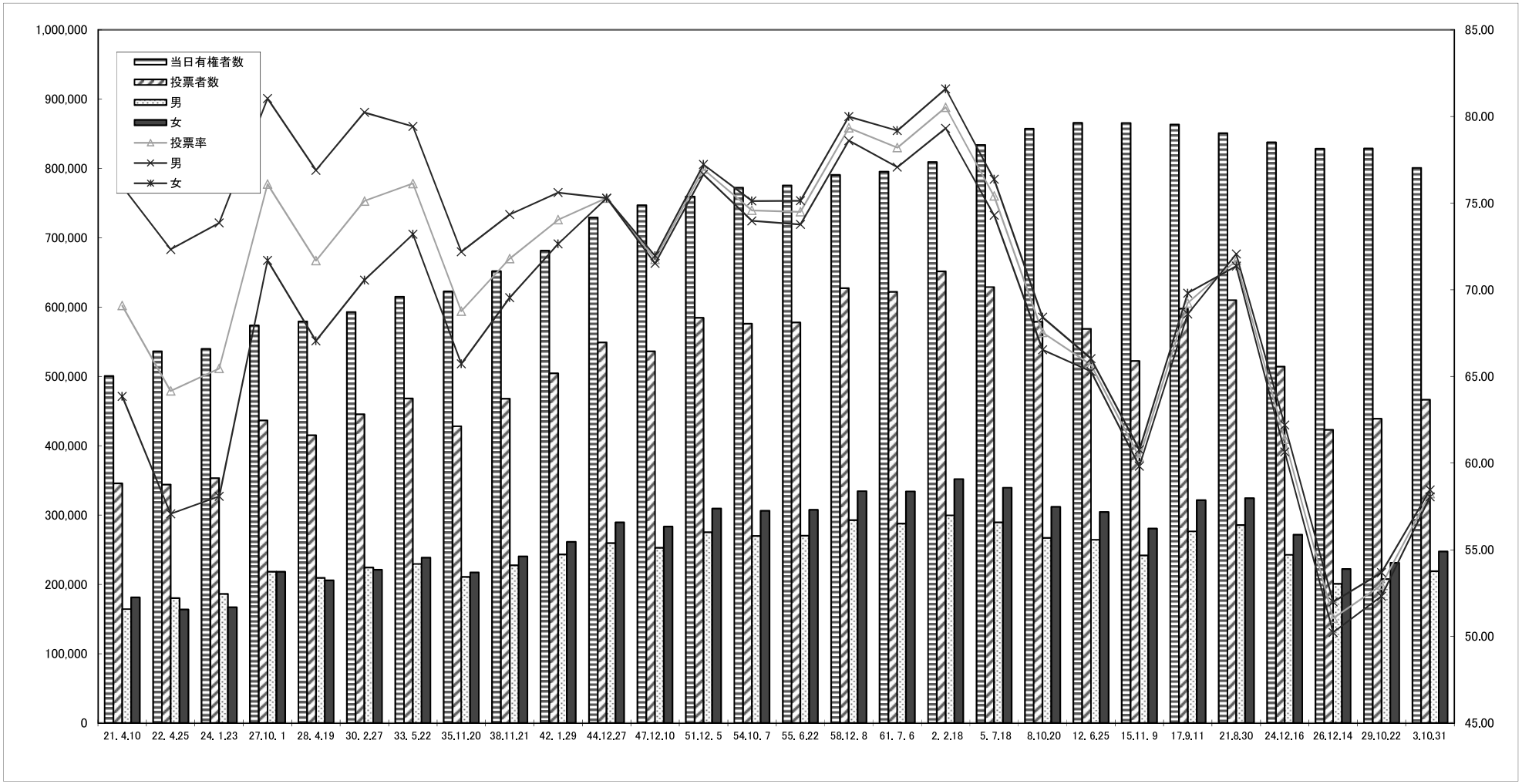

選挙期日	21. 4.10	22. 4.25	24. 1.23	27.10. 1	28. 4.19	30. 2.27	33. 5.22	35.11.20	38.11.21	42. 1.29	44.12.27	47.12.10	51.12. 5	54.10. 7
当日有権者数	500,519	536,355	539,829	573,644	579,333	592,986	614,994	622,669	651,888	681,344	729,253	747,171	759,653	772,422
男	216,435	249,137	252,238	269,369	272,418	279,470	288,995	292,225	306,087	321,673	344,857	353,534	359,197	364,735
女	284,084	287,218	287,591	304,275	306,915	313,516	325,999	330,444	345,801	359,671	384,396	393,637	400,456	407,687
投票者数	345,795	344,110	353,371	436,465	415,273	445,478	468,215	428,150	467,998	504,512	549,050	536,204	584,624	576,123
男	164,411	180,202	186,306	218,292	209,484	224,254	229,562	210,961	227,532	243,229	259,648	252,900	275,352	269,828
女	181,384	163,908	167,065	218,173	205,789	221,224	238,653	217,189	240,466	261,283	289,402	283,304	309,272	306,295
投票率	69.09	64.16	65.46	76.09	71.68	75.12	76.13	68.76	71.79	74.05	75.29	71.76	76.96	74.59
男	75.96	72.33	73.86	81.04	76.90	80.24	79.43	72.19	74.34	75.61	75.29	71.53	76.66	73.98
女	63.85	57.07	58.09	71.70	67.05	70.56	73.21	65.73	69.54	72.65	75.29	71.97	77.23	75.13

選挙期日	55. 6.22	58.12. 8	61. 7. 6	2. 2.18	5. 7.18	8.10.20	12. 6.25	15.11. 9	17.9.11	21.8.30	24.12.16	26.12.14	29.10.22	3.10.31
当日有権者数	775,658	790,712	795,453	809,155	834,026	857,214	865,848	865,681	863,347	850,860	837,801	828,475	828,829	800,936
男	366,518	372,327	373,179	377,786	389,538	401,232	405,036	404,376	403,076	396,304	390,240	386,300	387,116	374,579
女	409,140	418,385	422,274	431,369	444,488	455,982	460,812	461,305	460,271	454,556	447,561	442,175	441,713	426,357
投票者数	577,858	627,385	622,056	651,649	628,966	578,958	568,727	522,278	597,823	610,063	514,188	422,947	438,942	466,469
男	270,426	292,695	287,639	299,647	289,467	266,977	264,460	241,913	276,507	285,635	242,726	200,838	207,856	218,967
女	307,432	334,690	334,417	352,002	339,499	311,981	304,267	280,365	321,316	324,428	271,462	222,109	231,086	247,502
投票率	74.50	79.34	78.20	80.53	75.41	67.54	65.68	60.33	69.24	71.70	61.37	51.05	52.96	58.24
男	73.78	78.61	77.08	79.32	74.31	66.54	65.29	59.82	68.60	72.07	62.20	51.99	53.69	58.46
女	75.14	80.00	79.19	81.60	76.38	68.42	66.03	60.78	69.81	71.37	60.65	50.23	52.32	58.05

第３表

衆議院議員総選挙・最高裁判所裁判官国民審査　日程表

（凡例）

法	１４３の２①	公職選挙法第１４３条の２第１項
令	９２④	公職選挙法施行令第９２条第４項
特例法	３②	特定患者等の郵便等を用いて行う投票方法の特例に関する法律第３条第２項
特例令	１③	特定患者等の郵便等を用いて行う投票方法の特例に関する法律施行令第１条第３項
審　法	５３	最高裁判所裁判官国民審査法第５３条
審　令	２１	最高裁判所裁判官国民審査法施行令第２１条
規　程	１５	衆議院議員選挙執行規程第１５条
放　規	１１	政見放送及び経歴放送実施規程第１１条
地教法	８①	地方教育行政の組織及び運営に関する法律第８条第１項
民訴法	９５	民事訴訟法第９５条
（小）		衆議院小選挙区選出議員選挙
（比例）		衆議院比例代表選出議員選挙
（国民審査）		最高裁判所裁判官国民審査

期日前後（公示日前後）	月日	曜	県段階の事務				市町村（分局）段階の事務				備考
			事　項	期　日（期間）	関係条文	執行者	事　項	期　日（期間）	関係条文	執行者	
公示前			選挙管理委員会会議	あらかじめ		委員長	選挙管理委員会会議	あらかじめ		委員長	告示等執行準備
			選挙人名簿選挙時登録の被登録資格の決定の基準となる日、登録を行う日の告示	あらかじめ	令14②	委員会					
			審査に付されることが見込まれる裁判官の受理・通知	あらかじめ	審法４の２①	委員会					
			裁判官が任命された場合の審査に付されることが見込まれる裁判官の受理・通知	あらかじめ	審法４の２②	委員会					
			審査に付される裁判官が官を失った場合又は死亡した場合の通知の受理・通知	通知を受けたとき	審法5の3②	委員会					
			報道関係者との打合せ会議			委員会					
			取締機関との打合せ会議			委員会					
			政見放送、経歴放送打合せ会議			委員会					
			ポスター掲示場設置数減少協議	あらかじめ	法144の2②	委員会	ポスター掲示場数減少協議書提出	あらかじめ	法144の2②	委員会	
			市町村委員会からポスター掲示場設置場所一覧表受領	あらかじめ	令111	委員会	ポスター掲示場の設置場所等の選定、県委員会への一覧表提出	あらかじめ	令111	委員会	
			立候補予定者説明会	10月12日		委員会	ポスター掲示場の設置場所告示	設置後直ちに	法144の2④	委員会	
			立候補届出事前審査	公示日前日まで		委員会	上記設置場所の図面作成、立候補予定者に交付	あらかじめ	令111の2	委員会	
			投票用紙印刷開始	あらかじめ		委員会					
			投票用紙印刷・配付	あらかじめ		委員会	投票用紙受領・点検完了	あらかじめ		委員会	
			選挙公報・審査公報の印刷契約	あらかじめ		委員会					
			個人演説会等の施設の指定報告受理、告示（追加指定、取消の場合）	あらかじめ	法161③④	委員会	個人演説会等の施設の指定報告（追加指定、取消の場合）	あらかじめ	法161①③	委員会	
							個人演説会等の施設の使用のために納付すべき費用の額の公表	あらかじめ	令121	施設の管理者	
							個人演説会等の施設の使用予定表のとりまとめ	あらかじめ	令118	委員会	
							個人演説会等の施設の設備の程度その他施設の使用に関する定めの承諾	あらかじめ	令119②	委員会	
							個人演説会等の施設の設備の程度その他施設の使用に関する定めの公表	あらかじめ	令119②	施設の管理者	
							個人演説会等の開催手続の細目の決定	あらかじめ	令125	委員会	
							投票区の告示、報告	あらかじめ	法17③	委員会	変更の場合

期日前後（公示日前後）	月日	曜	県段階の事務				市町村（分局）段階の事務				備考
			事　　項	期　日（期間）	関係条文	執行者	事　　項	期　日（期間）	関係条文	執行者	
公示前			指定投票区・指定関係投票区の指定通知受領	定めた後直ちに	令26③	委員会	指定投票区・指定関係投票区の指定・告示・通知	定めた後直ちに	法37⑦ 令26①②③	委員会	
			投票所開閉時刻の変更届出書受領	あらかじめ	法40②	委員会	投票所開閉時刻の変更届出書提出	あらかじめ	法40②	委員会	
							投票所開閉時刻の変更告示、投票管理者に通知（変更の場合）	あらかじめ	法40②	委員会	
							期日前投票所の開閉時刻の変更告示、投票管理者に通知（２以上の場合）	あらかじめ	法40 法48の2⑥	委員会	
							投票箱、点字器、点字印の確認	あらかじめ		委員会	
							期日前投票所・不在者投票記載場所の設備	あらかじめ	令32 令49の7	委員会	
							不在者投票用紙・在外投票用紙等請求開始	あらかじめ	令50 令65の11 令65の13		
							不在者投票用紙等の交付（郵送等をもって発送）	委員会の定める日以後直ちに	令53 特例令1③	委員会	
							選挙人名簿選挙時登録基準日	10月18日	法22②	委員会	
							選挙人名簿選挙時登録日	10月18日	法22③	委員会	
			選挙人名簿登録人員数速報受領及び公表	10月18日		委員会	選挙人名簿登録人員数報告	10月18日		委員会	
			選挙権を有する者の1/3、1/50等の数の告示	直ちに	自治法74⑤ 〃　75⑥ 〃　76④ 〃　80④ 〃　81② 〃　86④ 地教法8②	委員会	同左告示	直ちに	自治法74⑤ 〃　75⑥ 〃　76④ 〃　80④ 〃　81② 〃　86④ 地教法8②	委員会	
公示日	10月19日	（火）	投票用紙の様式告示		法45② 審法14	委員会	氏名掲示の掲載順序を定めるくじの場所及び日時の告示（小）	あらかじめ	法175③ 規程32①	委員会	
							投票所の告示	選挙期日前５日まで	法41①	委員会	
							期日前投票所の告示（２以上設ける場合は、場所・期間も必要）	公示日	法48の2⑥ 法41①	委員会	
			選挙運動費用制限額の告示（小）	公示後直ちに	法194 法196 令127	委員会	開票の場所及び日時の告示	あらかじめ	法64	委員会	
			選挙公報掲載文の候補者１人についての紙面、写真の大きさの告示（小）		規程25	委員会	開票立会人となるべき者のくじを行うべき場所、日時の告示	あらかじめ	法62⑥	委員会	
			選挙公報掲載順序のくじを行う日時及び場所の告示（小、比例）	あらかじめ	法169⑥ 規程26① 規程27①	委員会	最高裁判所裁判官国民審査法施行令の規定により審査に付される裁判官の氏名等の掲示をする場所の告示	あらかじめ	審法52 国民審査氏名等掲示規程2	委員会	
			選挙公報掲載申請受理開始（小）	公示日	法168① 規程18	委員会					
			名称等掲示の掲載順序を定めるくじの日時及び場所の告示（比例）	あらかじめ	法175③ 規程32①	委員会					
			選挙長、選挙分会長、審査分会長にする届出の受理場所の告示	あらかじめ		委員会					
			選挙会、選挙分会、審査分会の日時、場所の告示	あらかじめ	法78 審法34	委員会					
			選挙会及び選挙分会の立会人のくじを行う日時、場所の告示	あらかじめ	法76	選挙長 選挙分会長					
			候補者届出政党の政見放送等の日時を定めるくじを行う日時及び場所の告示	あらかじめ	放規14	委員会					

期日前後（公示日前後）	月日	曜	県段階の事務				市町村（分局）段階の事務				備考
			事　　項	期　日（期間）	関係条文	執行者	事　　項	期　日（期間）	関係条文	執行者	
公示日	10月19日	（火）	選挙立会人届出受理開始（小・比例）	選挙期日前３日まで	法76	選挙長 選挙分会長	開票立会人届出受理開始（小・比例）	選挙期日前３日まで	法62	委員会	
							選挙人名簿の抄本の閲覧の中止	公示日から選挙期日後５日に当たる日まで	法28の2①	委員会	
			選挙事務所の設置及び異動の届出受理開始	設置、異動したとき直ちに	法130②	委員会	選挙事務所の設置及び異動の届出受理開始	設置、異動したとき直ちに	法130②	委員会	
							公営施設を使用する個人演説会等開催申出の受理開始	開催すべき日前２日まで	法163 規程13	委員会	公営施設使用の場合
							同上施設の管理者への通知	受理後直ちに	令115	委員会	
							個人演説会等開催の可否に関する通知	通知があったとき	令117	施設の管理者	
							個人演説会等の施設の設備		令119①	施設の管理者	
			出納責任者又はその職務代行者の選任届出及び異動届出受理開始（小）	選任、異動したとき直ちに	法180③ 法182① 法183③	委員会					
			報酬を支給する者の届出受理開始（小）		法197の2⑤ 令129⑧						
			選挙運動用ビラ届出の受理及び同ビラ証紙の交付（小）		法142⑦ 規程4 規程5	委員会					
			候補者届出政党選挙運動用ポスター証紙の交付（小）		法144② 規程6 規程7	委員会					
							ポスター掲示場にポスターの掲示開始		法144の2 規程9		
			明るい選挙啓発運動の実施			委員会	明るい選挙啓発運動の実施			委員会	
			立候補届出報告（総務省）	直ちに		委員会					
			政見放送申込締切、政見放送日時決定のくじ	公示日	放規5 放規14①	委員会関係放送局					
			名称等掲示の掲載順序のくじ（比例）	公示日	法175③ 規程32	委員会	氏名等掲示の掲載順序のくじ（小）	公示日	法175③ 規程32	委員会	
			選挙公報掲載順序のくじ（小・比例）		法169⑥ 規程26 規程27	委員会					
							選挙人名簿の抄本送付（期日前投票管理者へ）	投票所を開く時刻まで	令49の7 令28	委員会	
			立候補届出受理、告示、通知（小）	受理後直ちに	法86 令92①	選挙長	左の通知を受けたとき、投票管理者、開票管理者に通知	受理後直ちに	令92②	委員会	
			名簿届出政党等の名称等の通知の受理、通知（比例）	受理後直ちに	令92⑥	委員会	左の通知を受けたとき、投票管理者、開票管理者に通知	受理後直ちに	令92⑦⑧	委員会	
			候補者辞退の届出があったとき、死亡したとき等の告示、通知、報告	届出があったとき又は知ったとき直ちに	法86⑬ 令92①	選挙長	左の通知を受けたとき、投票管理者、開票管理者に通知	通知があったとき直ちに	令92②	委員会	
			衆議院名簿登載者が死亡したとき等の通知の受理、通知	受理後直ちに	法86の2⑦ 令92⑥	委員長	左の通知を受けたとき、投票管理者、開票管理者に通知	通知があったとき直ちに	令92⑦⑧	委員会	
			候補者被選挙権等調査（小）	受理後直ちに	法10 法11	選挙長	候補者死亡通知	知ったとき直ちに	令92④⑧	市町村長	

期日前後（公示日前後）	月日	曜	県段階の事務				市町村（分局）段階の事務				備考
			事　　項	期　日（期間）	関係条文	執行者	事　　項	期　日（期間）	関係条文	執行者	
公示日	10月19日	（火）	国民審査に付される裁判官の氏名等の通知の受理、通知	受理後直ちに	審法5の2③	委員会	左の通知を受けたとき、投票管理者、開票管理者に通知	通知があったとき直ちに	審法5の2④	委員会	
十一日前（一日後）	10月20日	（水）					期日前投票・不在者投票・在外投票開始	公示日の翌日から選挙期日の前日まで	法48の2 法49 法49の2 令50 令65の2～65の21 審法26 審令13	委員会	
							期日前投票立会人２人に達しないときの選任・通知	直ちに	法48の2⑤ 法38②	期日前投票管理者	
							期日前投票所・不在者投票記載場所における氏名等掲示	選挙期日の前日まで	法175② 令125の4 審法52 審令19～21	委員会	
			違反文書図画の撤去命令		法147 法201の14	委員会	違反文書図画の撤去命令		法147 法201の14	委員会	
			選挙公報印刷開始（小）			委員会					
十日前（二日後）	10月21日	（木）	選挙公報発送（小）			委員会	同左受領、点検、配布開始			委員会 分局長	
			投開票事務打合せ会議			委員会					
九日前（三日後）	10月22日	（金）									
八日前（四日後）	10月23日	（土）	選挙公報（比例）、審査公報印刷開始			委員会					
七日前（五日後）	10月24日	（日）	期日前投票・不在者投票状況速報受理・発表			委員会	同左報告			委員会	
六日前（六日後）	10月25日	（月）	選挙公報（比例）、審査公報発送			委員会	同左受領、点検、配布開始			委員長 分局長	
							在外公館投票最終日	選挙期日前６日まで	法49の2①	在外公館の長	

期日前後（公示日前後）	月日	曜	県段階の事務				市町村（分局）段階の事務				備考
			事　　項	期　日（期間）	関係条文	執行者	事　　項	期　日（期間）	関係条文	執行者	
五日前（七日後）	10月26日	（火）					投票所の告示期限	選挙期日前５日まで	法41①	委員会	
四日前（八日後）	10月27日	（水）	広報車による啓発開始			委員会	郵便等による不在者投票・在外投票用紙等請求期限 特例郵便等投票による不在者投票・在外投票用紙等請求期限	選挙期日前４日まで 選挙期日前４日まで	令59の4① 令65の11① 特例法3②	委員会 委員会	
三日前（九日後）	10月28日	（木）	選挙会、選挙分会の立会人の届出最終日 補充立候補届出最終日（小）	選挙期日前３日まで 選挙期日前３日まで	法76 法86⑧	選挙長 選挙分会長 選挙長	投票立会人選任、通知 開票立会人の届出受理最終日（小・比例）	選挙期日前３日まで 選挙期日前３日まで	法38① 法62①	委員会 委員会	
二日前（十日後）	10月29日	（金）	選挙会、選挙分会の立会人の届出が１０人を超えるとき又は同一政党その他の政治団体に属する候補者の届出に係る選挙立会人が３人以上あるときのくじ 選挙会、選挙分会の立会人が３人に達しないときの選任、通知 投票開票速報リハーサル 期日前投票・不在者投票状況速報受理・発表	あらかじめ告示した日時 選挙会、選挙分会の日の前日まで	法76 法62②④ 法76	選挙長 選挙分会長 選挙長 選挙分会長 委員会 委員会	選挙公報等配布完了期限（各世帯へ） 開票立会人の届出が１０人を超えるとき又は同一政党その他の政治団体に属する候補者の届出に係る開票立会人が３人以上あるときのくじ（小・比例） 開票立会人が３人に達しないときの選任、通知 開票立会人の氏名等、開票管理者に通知 同左報告	選挙期日前２日まで あらかじめ告示した日時 選挙期日の前日まで 決まった場合又は選任した場合直ちに	法170 規程29 審令28 法62②④ 法62⑨ 令70の2	委員会 委員会 委員会 委員会 委員会	
一日前（十一日後）	10月30日	（土）					投票所入場券配布完了 期日前投票・不在者投票最終日 選挙人名簿又は抄本送付（各投票管理者へ） （指定投票区の投票管理者には、当該指定関係投票区の区域に係る選挙人名簿又は抄本を送付） 在外選挙人名簿又は抄本送付（指定在外選挙投票区の投票管理者へ） 不在者投票に関する調書作成送付（各投票管理者へ）（指定関係投票区は指定投票区の投票管理者へも送付） 在外投票に関する調書作成送付（指定在外選挙投票区の投票管理者へ）	選挙期日の前日まで 選挙期日の前日まで 投票所を開く時刻まで 投票所を開く時刻まで	令31① 法48の2 法49 令50① 令28 令65の13 令28 令61②③ 特例令2 令65の19②	委員会 期日前･不在者投票管理者 委員長 委員会 委員会 委員会 委員会	

期日前後（公示日前後）	月日	曜	県段階の事務				市町村（分局）段階の事務				備考
			事　　項	期　日（期間）	関係条文	執行者	事　　項	期　日（期間）	関係条文	執行者	
一日前（十一日後）	10月30日	（土）					期日前投票に係る投票箱、投票録、選挙人名簿又は抄本及び在外選挙人名簿又は抄本を選挙管理委員会に送致		法48の2② 法55	期日前投票管理者	
			期日前投票・不在者投票状況速報受理・発表			委員会	同左報告			委員会	
							選挙人名簿整理（死亡、失格、誤載者等の整理）及び当日有権者数調（男女計別）			委員会	
							投票所の設備		令32	委員会	
							投票用紙の再点検			委員会	
							投票箱、点字器等の整備			委員会	
当日	10月31日	（日）	選挙期日、審査期日				選挙期日、審査期日				
							選挙人名簿補正登録、同告示	知った場合直ちに	法26	委員会	
			投票当日有権者数（男女別計）報告（速報）受領、発表			委員会	投票当日有権者数（男女別計）報告（速報）			委員会	
							投票管理者の職務管掌者選任	直ちに	令24②	委員長	
							不在者投票、在外投票の受理、不受理等の決定	投票箱を閉じる前	令63 令65の21	投票管理者	
			投票者数等（男女別計）報告（速報）受領、発表			委員会	投票者数等（男女別計）報告（速報）			投票管理者	
							期日前投票に係る投票箱、投票録、選挙人名簿又は抄本及び在外選挙人名簿又は抄本を開票管理者に送致		法48の2⑤ 法55	委員長	
							開票所の設備			委員会 開票管理者	
							開票管理者の職務管掌者選任	直ちに	令67②	委員長	
							開票立会人が３人に達しないときの選任、通知	直ちに	法62⑨	開票管理者	
							仮投票等の受理、不受理の決定		令71	開票管理者	
			投票結果報告受領・発表			委員会	投票点検結果報告（速報）		法66③ 審法21	開票管理者	
			投票所の入口から300メートル内の選挙事務所の閉鎖命令		法134	委員会	投票所の入口から300メートル内の選挙事務所の閉鎖命令		法134	委員会	
			開票結果速報受理発表			委員会	候補者別得票数報告、名簿届出政党等別得票数報告、国民審査（速報）			開票管理者	
一日後	11月1日	（月）	開票結果報告書受領検査		法66③ 審法21	選挙長 選挙分会長 審査分会長	開票結果報告書等提出		法66③ 審法21	開票管理者	
			選挙会、選挙分会、審査分会の準備			同上	同上報告書受領、審査			分局長	
二日後	11月2日	（火）	選挙会、選挙分会開催		法80	選挙長 選挙分会長					
			審査分会開催		審法27	審査分会長					
			選挙立会人が３人に達しないときの選任通知		法76	選挙長 選挙分会長					
			選挙録等を委員会へ送付		令85	選挙長 選挙分会長					
			当選人を委員会へ報告（小）	直ちに	法101①	選挙長					

期日前後（公示日前後）	月日	曜	県段階の事務				市町村（分局）段階の事務				備考
			事　　項	期　日（期間）	関係条文	執行者	事　　項	期　日（期間）	関係条文	執行者	
二日後	11月2日	（火）	当選人に当選告知、候補者届出政党に当選人の住所・氏名を告知（小） 当選人の住所及び氏名並びに当該当選人に係る候補者届出政党の名称の告示（小） 当選証書の付与	直ちに 直ちに 直ちに	法101② 法101② 法105	委員会 委員会 委員会					
四日後	11月4日	（木）	当選等に関する報告（総務大臣へ） 選挙分会の結果報告（選挙長へ） 審査分会の結果報告（審査長へ）		法108① 法81① 審法29	委員会 選挙分会長 審査分会長					
十五日後	11月15日	（月）	選挙運動に関する寄附その他収入及び支出に関する報告書（第１回）の提出期限	選挙期日から15日以内	法189①	委員会					
三十日後	11月30日	（火）	選挙の効力に関する訴訟提起期限	選挙期日から30日以内	法204	委員会					
三十二日後	12月2日	（木）	当選の効力に関する訴訟提起期限	当選人等の告示日から30日以内	法208 民訴法95	委員会					

第４表

衆議院議員総選挙選挙長等に関する調

区　　分	氏　　名	住　　所
第１区選挙長	廣谷行敏	和歌山市新堀東一丁目1番19号
第１区選挙長職務代理者	青野　諒	和歌山市新留丁3番地1　ユーミー新留丁ファーストステージ105
第２区選挙長	角田秀樹	和歌山市梶取327番地7
第２区選挙長職務代理者	小畑幸司	和歌山市匠町9番地
第３区選挙長	大沢広太郎	田辺市湊38番24号
第３区選挙長職務代理者	寺村洋和	和歌山市友田町三丁目38番地　シャルマンフジスマート友田町1104号

第５表

衆議院議員総選挙選挙分会長等に関する調

区　　分	氏　　名	住　　所
和歌山県選挙分会長	廣谷行敏	和歌山市新堀東一丁目1番19号
和歌山県選挙分会長職務代理者	青野　諒	和歌山市新留丁3番地1　ユーミー新留丁ファーストステージ105

第６表

最高裁判所裁判官国民審査審査分会長等に関する調

区　　分	氏　　名	住　　所
審査分会長	角田秀樹	和歌山市梶取327番地7
審査分会長職務代理者	小畑幸司	和歌山市匠町9番地

第７表

選挙人名簿登録者数に関する調

令和3年10月31日執行衆議院議員総選挙

	選挙人名簿登録者数						在外選挙人名簿登録者数					
	名簿登録者数			前回選挙時登録者数 (29.10.9)	増減数	増減率 (%)	名簿登録者数			前回選挙時登録者数 (29.10.9)	増減数	増減率 (%)
	総　数	男	女				総　数	男	女			
和歌山市	308,421	144,563	163,858	313,444	△ 5,023	△ 1.60	129	35	94	135	△ 6	△ 4.44
海南市	42,742	19,740	23,002	45,167	△ 2,425	△ 5.37	18	6	12	22	△ 4	△ 18.18
橋本市	52,598	24,541	28,057	54,481	△ 1,883	△ 3.46	29	13	16	23	6	26.09
有田市	23,310	10,924	12,386	24,685	△ 1,375	△ 5.57	7	2	5	7	0	0.00
御坊市	19,327	9,161	10,166	20,345	△ 1,018	△ 5.00	14	8	6	16	△ 2	△ 12.50
田辺市	61,139	28,555	32,584	64,376	△ 3,237	△ 5.03	78	24	54	77	1	1.30
新宮市	23,771	10,833	12,938	25,168	△ 1,397	△ 5.55	49	25	24	50	△ 1	△ 2.00
紀の川市	52,104	24,522	27,582	54,549	△ 2,445	△ 4.48	28	11	17	32	△ 4	△ 12.50
岩出市	44,748	21,265	23,483	43,863	885	2.02	15	6	9	18	△ 3	△ 16.67
市　　計	628,160	294,104	334,056	646,078	△ 17,918	△ 2.77	367	130	237	380	△ 13	△ 3.42
紀美野町	7,627	3,521	4,106	8,326	△ 699	△ 8.40	8	1	7	8	0	0.00
海草郡計	7,627	3,521	4,106	8,326	△ 699	△ 8.40	8	1	7	8	0	0.00
かつらぎ町	14,091	6,571	7,520	14,990	△ 899	△ 6.00	9	5	4	7	2	28.57
九度山町	3,617	1,650	1,967	3,983	△ 366	△ 9.19	4	1	3	4	0	0.00
高野町	2,531	1,198	1,333	2,843	△ 312	△ 10.97	0	0	0	0	0	0.00
伊都郡計	20,239	9,419	10,820	21,816	△ 1,577	△ 7.23	13	6	7	11	2	18.18
湯浅町	9,953	4,605	5,348	10,609	△ 656	△ 6.18	9	4	5	8	1	12.50
広川町	5,799	2,708	3,091	6,119	△ 320	△ 5.23	5	2	3	5	0	0.00
有田川町	21,915	10,251	11,664	22,666	△ 751	△ 3.31	22	10	12	23	△ 1	△ 4.35
有田郡計	37,667	17,564	20,103	39,394	△ 1,727	△ 4.38	36	16	20	36	0	0.00
美浜町	5,960	2,762	3,198	6,437	△ 477	△ 7.41	3	1	2	5	△ 2	△ 40.00
日高町	6,446	3,033	3,413	6,471	△ 25	△ 0.39	7	3	4	6	1	16.67
由良町	4,844	2,356	2,488	5,219	△ 375	△ 7.19	4	2	2	4	0	0.00
印南町	6,846	3,208	3,638	7,173	△ 327	△ 4.56	10	4	6	10	0	0.00
みなべ町	10,311	4,855	5,456	10,949	△ 638	△ 5.83	14	4	10	17	△ 3	△ 17.65
日高川町	8,099	3,799	4,300	8,513	△ 414	△ 4.86	5	0	5	5	0	0.00
日高郡計	42,506	20,013	22,493	44,762	△ 2,256	△ 5.04	43	14	29	47	△ 4	△ 8.51
白浜町	18,100	8,525	9,575	18,946	△ 846	△ 4.47	21	9	12	22	△ 1	△ 4.55
上富田町	13,006	6,112	6,894	12,862	144	1.12	3	0	3	4	△ 1	△ 25.00
すさみ町	3,358	1,579	1,779	3,759	△ 401	△ 10.67	10	2	8	12	△ 2	△ 16.67
西牟婁郡計	34,464	16,216	18,248	35,567	△ 1,103	△ 3.10	34	11	23	38	△ 4	△ 10.53
那智勝浦町	12,689	5,873	6,816	13,700	△ 1,011	△ 7.38	48	13	35	45	3	6.67
太地町	2,672	1,187	1,485	2,858	△ 186	△ 6.51	3	1	2	3	0	0.00
古座川町	2,303	1,049	1,254	2,524	△ 221	△ 8.76	22	12	10	23	△ 1	△ 4.35
北山村	380	174	206	408	△ 28	△ 6.86	3	2	1	3	0	0.00
串本町	13,687	6,395	7,292	14,855	△ 1,168	△ 7.86	24	11	13	25	△ 1	△ 4.00
東牟婁郡計	31,731	14,678	17,053	34,345	△ 2,614	△ 7.61	100	39	61	99	1	1.01
町 村 計	174,234	81,411	92,823	184,210	△ 9,976	△ 5.42	234	87	147	239	△ 5	△ 2.09
県　　計	802,394	375,515	426,879	830,288	△ 27,894	△ 3.36	601	217	384	619	△ 18	△ 2.91
衆議院１区	308,421	144,563	163,858	313,444	△ 5,023	△ 1.60	129	35	94	135	△ 6	△ 4.44
衆議院２区	243,368	113,932	129,436	252,887	△ 9,519	△ 3.76	118	45	73	121	△ 3	△ 2.48
衆議院３区	250,605	117,020	133,585	263,957	△ 13,352	△ 5.06	354	137	217	363	△ 9	△ 2.48

第８表

全投票所時間別投票率に関する調

令和3年10月31日執行　衆議院小選挙区選出議員選挙

区分 / 市町村名	１０時現在 投票率			１１時現在 投票率			１４時現在 投票率			１６時現在 投票率			１８時現在 投票率			１９時現在 投票率		
	男	女	計	男	女	計	男	女	計	男	女	計	男	女	計	男	女	計
1 和歌山市	5.55	4.14	4.80	9.90	8.09	8.94	19.87	17.79	18.77	24.75	22.92	23.78	28.89	27.37	28.08	30.70	29.14	29.87
一区計	5.55	4.14	4.80	9.90	8.09	8.94	19.87	17.79	18.77	24.75	22.92	23.78	28.89	27.37	28.08	30.70	29.14	29.87
1 海南市	7.44	5.75	6.53	13.23	11.10	12.09	24.10	21.20	22.54	29.38	26.26	27.70	33.49	30.43	31.84	33.49	30.43	31.84
2 橋本市	6.17	4.55	5.31	11.14	8.82	9.90	22.97	19.67	21.21	28.73	25.29	26.90	32.93	29.78	31.25	35.00	31.87	33.33
3 有田市	9.33	7.40	8.30	16.21	13.59	14.82	30.45	28.33	29.33	36.33	34.98	35.61	36.33	34.98	35.61	36.33	34.98	35.61
4 紀の川市	6.51	4.66	5.53	11.36	8.88	10.05	21.21	18.18	19.61	25.97	22.74	24.26	29.77	26.45	28.01	29.77	26.45	28.01
5 岩出市	5.94	4.35	5.10	10.76	8.63	9.64	21.62	19.04	20.26	26.57	23.93	25.18	30.97	28.77	29.82	33.00	30.97	31.93
市計	6.79	5.09	5.89	12.07	9.77	10.85	23.29	20.42	21.77	28.55	25.64	27.00	32.22	29.46	30.76	33.15	30.43	31.70
6 紀美野町	9.17	6.81	7.90	15.66	12.33	13.86	26.79	22.53	24.49	33.16	28.12	30.45	36.92	32.32	34.44	36.92	32.32	34.44
海草郡計	9.17	6.81	7.90	15.66	12.33	13.86	26.79	22.53	24.49	33.16	28.12	30.45	36.92	32.32	34.44	36.92	32.32	34.44
7 かつらぎ町	10.97	8.43	9.61	17.24	14.42	15.74	28.48	25.85	27.08	33.74	30.67	32.10	37.74	34.52	36.02	40.15	36.38	38.14
8 九度山町	6.68	4.99	5.76	11.96	9.88	10.83	22.47	19.56	20.89	26.90	24.55	25.62	30.30	27.46	28.75	30.30	27.46	28.75
9 高野町	5.87	5.77	5.82	9.48	8.47	8.95	16.36	13.04	14.61	20.97	15.67	18.17	24.75	18.44	21.42	26.85	19.87	23.16
伊都郡計	9.57	7.48	8.45	15.33	12.86	14.01	25.89	23.13	24.41	30.92	27.71	29.20	34.78	31.25	32.89	36.73	32.72	34.59
町村計	9.46	7.29	8.30	15.42	12.72	13.97	26.13	22.96	24.43	31.53	27.82	29.54	35.36	31.54	33.32	36.78	32.61	34.55
二区計	7.10	5.34	6.16	12.45	10.11	11.20	23.61	20.72	22.07	28.89	25.89	27.29	32.58	29.70	31.05	33.57	30.68	32.03
1 御坊市	12.33	9.80	11.00	19.51	16.76	18.06	32.08	29.67	30.81	37.43	35.52	36.43	37.43	35.52	36.43	37.43	35.52	36.43
2 田辺市	10.77	8.75	9.69	16.92	15.05	15.93	26.83	25.68	26.22	31.84	30.96	31.37	36.12	35.41	35.74	37.87	37.10	37.46
3 新宮市	8.15	6.31	7.15	12.76	10.89	11.74	20.27	18.29	19.19	23.67	21.77	22.63	26.56	24.83	25.62	26.56	24.83	25.62
市計	10.48	8.38	9.35	16.48	14.40	15.37	26.35	24.69	25.46	31.07	29.65	30.31	34.23	32.97	33.56	35.26	33.96	34.57
4 湯浅町	10.17	8.40	9.22	16.10	14.96	15.49	28.06	27.43	27.72	33.20	32.53	32.84	37.43	37.09	37.25	37.43	37.09	37.25
5 広川町	11.99	9.50	10.66	18.68	16.08	17.29	28.52	26.32	27.35	33.04	30.79	31.84	36.18	33.91	34.97	36.18	33.91	34.97
6 有田川町	7.59	5.45	6.45	11.96	9.61	10.71	21.37	18.09	19.62	27.08	23.05	24.93	30.33	26.40	28.24	30.33	26.40	28.24
有田郡計	8.95	6.86	7.83	14.08	12.03	12.98	24.23	21.84	22.95	29.60	26.76	28.09	33.09	30.40	31.65	33.09	30.40	31.65
7 美浜町	9.68	7.34	8.42	15.03	12.82	13.84	24.75	22.57	23.58	29.18	26.52	27.75	29.18	26.52	27.75	29.18	26.52	27.75
8 日高町	12.17	10.03	11.04	21.46	18.86	20.08	34.65	31.29	32.87	39.86	36.92	38.31	39.86	36.92	38.31	39.86	36.92	38.31
9 由良町	13.70	11.55	12.60	21.87	21.01	21.43	31.57	29.79	30.66	36.30	34.34	35.29	36.30	34.34	35.29	36.30	34.34	35.29
10 印南町	16.28	13.20	14.64	21.99	19.06	20.44	33.22	29.06	31.01	37.77	33.33	35.42	37.77	33.33	35.42	37.77	33.33	35.42
11 みなべ町	14.57	10.38	12.35	19.63	15.26	17.32	28.24	23.51	25.73	32.40	27.49	29.81	32.40	27.49	29.81	32.40	27.49	29.81
12 日高川町	14.70	11.50	13.00	23.15	19.03	20.96	36.40	31.86	33.99	42.37	37.68	39.88	42.37	37.68	39.88	42.37	37.68	39.88
日高郡計	13.73	10.69	12.12	20.59	17.43	18.92	31.47	27.75	29.50	36.30	32.44	34.26	36.30	32.44	34.26	36.30	32.44	34.26
13 白浜町	10.93	8.85	9.83	16.50	14.18	15.27	26.68	24.69	25.63	31.25	28.99	30.05	31.25	28.99	30.05	31.25	28.99	30.05
14 上富田町	8.20	6.02	7.04	12.14	10.28	11.15	20.35	18.11	19.16	24.39	22.11	23.18	24.39	22.11	23.18	24.39	22.11	23.18
15 すさみ町	13.35	10.20	11.68	17.93	15.15	16.46	26.13	22.48	24.19	30.01	25.18	27.45	30.01	25.18	27.45	30.01	25.18	27.45
西牟婁郡計	10.14	7.91	8.96	14.99	12.80	13.83	24.24	21.99	23.05	28.54	26.02	27.20	28.54	26.02	27.20	28.54	26.02	27.20
16 那智勝浦町	12.10	10.46	11.22	17.10	15.82	16.41	25.49	24.26	24.83	29.25	28.15	28.66	32.18	30.91	31.50	32.18	30.91	31.50
17 太地町	14.47	10.74	12.39	18.61	14.38	16.26	25.55	19.92	22.42	28.51	21.94	24.86	31.13	24.58	27.49	31.13	24.58	27.49
18 古座川町	19.47	17.19	18.23	25.76	24.94	25.32	36.64	33.57	34.97	39.79	35.73	37.58	40.46	37.01	38.58	40.46	37.01	38.58
19 北山村	14.45	18.54	16.67	17.34	22.44	20.11	23.12	27.80	25.66	26.59	29.27	28.04	26.59	29.27	28.04	26.59	29.27	28.04
20 串本町	10.17	9.09	9.59	15.36	14.20	14.74	23.83	22.60	23.18	28.37	26.75	27.51	32.74	30.90	31.76	32.74	30.90	31.76
東牟婁郡計	12.00	10.49	11.19	17.09	15.75	16.37	25.54	23.90	24.66	29.53	27.58	28.48	32.87	30.79	31.75	32.87	30.79	31.75
町村計	11.28	9.01	10.07	16.84	14.59	15.64	26.63	24.03	25.25	31.30	28.41	29.76	32.91	30.05	31.38	32.91	30.05	31.38
三区計	10.95	8.74	9.77	16.69	14.51	15.53	26.52	24.31	25.34	31.20	28.93	29.99	33.46	31.27	32.29	33.89	31.68	32.71
市計	6.79	5.17	5.93	11.73	9.72	10.66	22.12	19.84	20.91	27.10	24.97	25.97	30.92	29.02	29.91	32.30	30.38	31.28
町村計	10.99	8.73	9.79	16.62	14.29	15.37	26.55	23.86	25.12	31.33	28.31	29.72	33.30	30.29	31.69	33.52	30.46	31.89
県計	7.70	5.94	6.77	12.79	10.71	11.68	23.08	20.72	21.82	28.02	25.70	26.78	31.43	29.30	30.30	32.56	30.40	31.41
前回 県計	9.58	7.70	8.58	15.11	12.70	13.83	23.18	20.11	21.55	25.86	22.52	24.08	27.44	23.88	25.55	27.93	24.30	25.99
前回 一区計	7.87	6.29	7.03	12.66	10.64	11.59	20.65	18.23	19.36	23.56	20.89	22.14	25.46	22.60	23.94	26.24	23.25	24.65
前回 二区計	8.74	6.73	7.67	14.52	11.82	13.08	23.23	19.62	21.31	26.16	22.32	24.11	27.98	23.86	25.79	28.39	24.22	26.17
前回 三区計	12.45	10.29	11.29	18.60	15.98	17.20	26.17	22.81	24.37	28.33	24.64	26.35	29.28	25.43	27.22	29.49	25.61	27.41

注　前回の数値は、平成29年10月22日執行の衆議院小選挙区選出議員選挙の数値

注　有田市、御坊市、美浜町、日高町、由良町、印南町、みなべ町、日高川町、白浜町、上富田町、すさみ町、北山村については、16時現在の数値（全投票所が18時までに閉鎖しているため）

注　海南市、新宮市、紀の川市、紀美野町、九度山町、湯浅町、広川町、有田川町、那智勝浦町、太地町、古座川町、串本町については、18時現在の数値（全投票所が19時までに閉鎖しているため）

第９表

令和3年10月31日執行衆議院議員総選挙

年齢別投票率に関する調

１．投票率

年齢	男	女	計
１８～１９	43.87%	46.18%	45.03%
２０～２４	35.17%	38.63%	36.88%
２５～２９	40.98%	44.21%	42.57%
３０～３４	50.32%	51.31%	50.81%
３５～３９	51.30%	53.48%	52.39%
４０～４４	57.10%	61.79%	59.43%
４５～４９	63.03%	63.30%	63.16%
５０～５４	63.51%	66.67%	65.12%
５５～５９	69.78%	73.02%	71.46%
６０～６４	74.85%	75.13%	75.00%
６５～６９	77.13%	77.42%	77.28%
７０～７４	76.44%	77.96%	77.25%
７５～７９	76.59%	73.65%	74.87%
８０～	62.19%	46.87%	52.03%
計	63.19%	62.33%	62.73%

２．有権者構成比

年齢	男	女	計
１８～１９	2.27%	1.95%	2.10%
２０～２４	5.52%	4.60%	5.03%
２５～２９	4.74%	3.92%	4.30%
３０～３４	5.08%	4.23%	4.62%
３５～３９	6.00%	5.17%	5.55%
４０～４４	6.66%	5.64%	6.11%
４５～４９	8.85%	7.45%	8.09%
５０～５４	8.55%	7.61%	8.04%
５５～５９	8.18%	7.49%	7.81%
６０～６４	7.70%	7.57%	7.63%
６５～６９	8.75%	8.12%	8.41%
７０～７４	10.47%	10.35%	10.40%
７５～７９	6.42%	7.71%	7.12%
８０～	10.81%	18.20%	14.79%
計	100.00%	100.00%	100.00%

３．18歳・19歳投票率

	有権者数（人）			投票者数（人）			投票率（%）		
	男	女	計	男	女	計	男	女	計
１８歳	192	174	366	102	100	202	53.13	57.47	55.19
１９歳	159	179	338	52	63	115	32.70	35.20	34.02
合計	351	353	704	154	163	317	43.87	46.18	45.03

※　この調の数値は、各市町村の平均的投票率を示す一投票区の数値を集計したものです。

4. 性別年齢別投票率

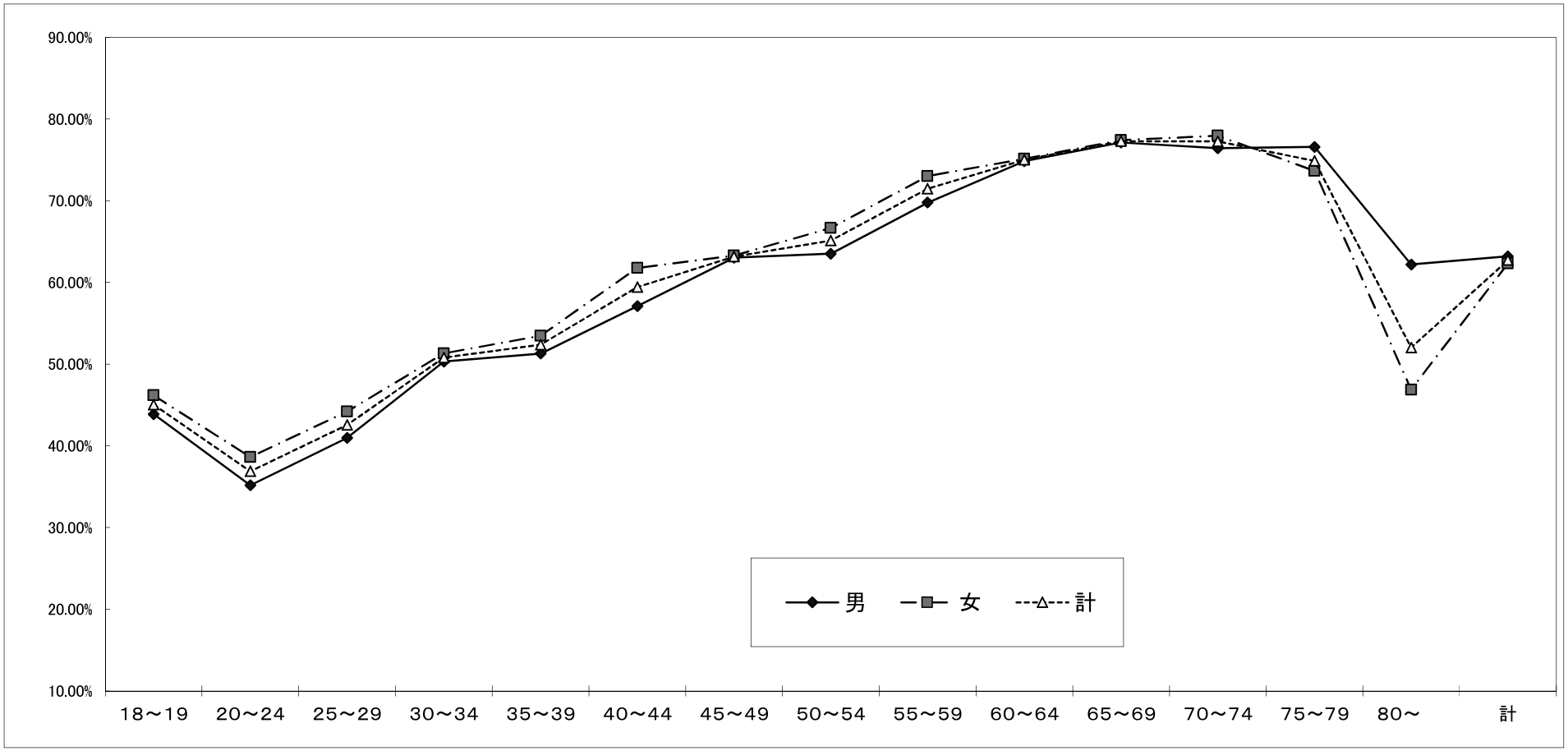

年齢	18～19	20～24	25～29	30～34	35～39	40～44	45～49	50～54	55～59	60～64	65～69	70～74	75～79	80～	計
男	43.87%	35.17%	40.98%	50.32%	51.30%	57.10%	63.03%	63.51%	69.78%	74.85%	77.13%	76.44%	76.59%	62.19%	63.19%
女	46.18%	38.63%	44.21%	51.31%	53.48%	61.79%	63.30%	66.67%	73.02%	75.13%	77.42%	77.96%	73.65%	46.87%	62.33%
計	45.03%	36.88%	42.57%	50.81%	52.39%	59.43%	63.16%	65.12%	71.46%	75.00%	77.28%	77.25%	74.87%	52.03%	62.73%

５．選挙別年齢別投票率（男）

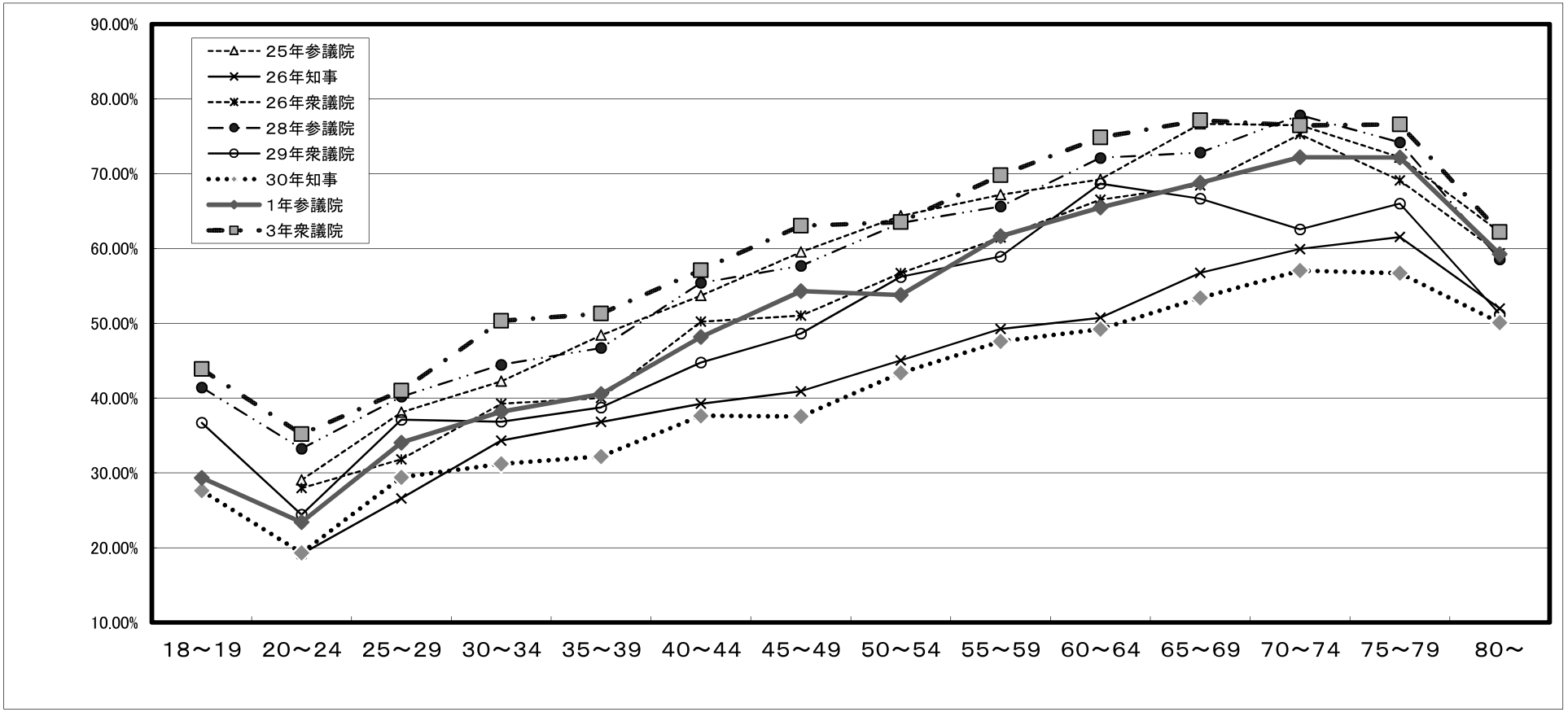

年齢	１８～１９	２０～２４	２５～２９	３０～３４	３５～３９	４０～４４	４５～４９	５０～５４	５５～５９	６０～６４	６５～６９	７０～７４	７５～７９	８０～
２５年参議院		29.05%	38.10%	42.24%	48.40%	53.70%	59.52%	64.36%	67.19%	69.23%	76.66%	76.49%	72.19%	62.19%
２６年知事		19.16%	26.59%	34.32%	36.82%	39.26%	40.90%	45.02%	49.25%	50.74%	56.73%	59.92%	61.53%	51.98%
２６年衆議院		27.96%	31.81%	39.24%	40.02%	50.21%	51.02%	56.71%	61.48%	66.52%	68.43%	75.26%	69.10%	59.35%
２８年参議院	41.42%	33.23%	40.19%	44.46%	46.71%	55.41%	57.67%	63.41%	65.61%	72.11%	72.82%	77.82%	74.19%	58.55%
２９年衆議院	36.71%	24.41%	37.11%	36.84%	38.74%	44.75%	48.63%	56.19%	58.91%	68.67%	66.67%	62.55%	65.99%	51.21%
３０年知事	27.61%	19.31%	29.41%	31.21%	32.20%	37.63%	37.55%	43.35%	47.58%	49.21%	53.39%	57.04%	56.69%	50.08%
１年参議院	29.34%	23.40%	34.05%	38.18%	40.53%	48.15%	54.30%	53.76%	61.65%	65.48%	68.78%	72.20%	72.17%	59.25%
３年衆議院	43.87%	35.17%	40.98%	50.32%	51.30%	57.10%	63.03%	63.51%	69.78%	74.85%	77.13%	76.44%	76.59%	62.19%

６．選挙別年齢別投票率（女）

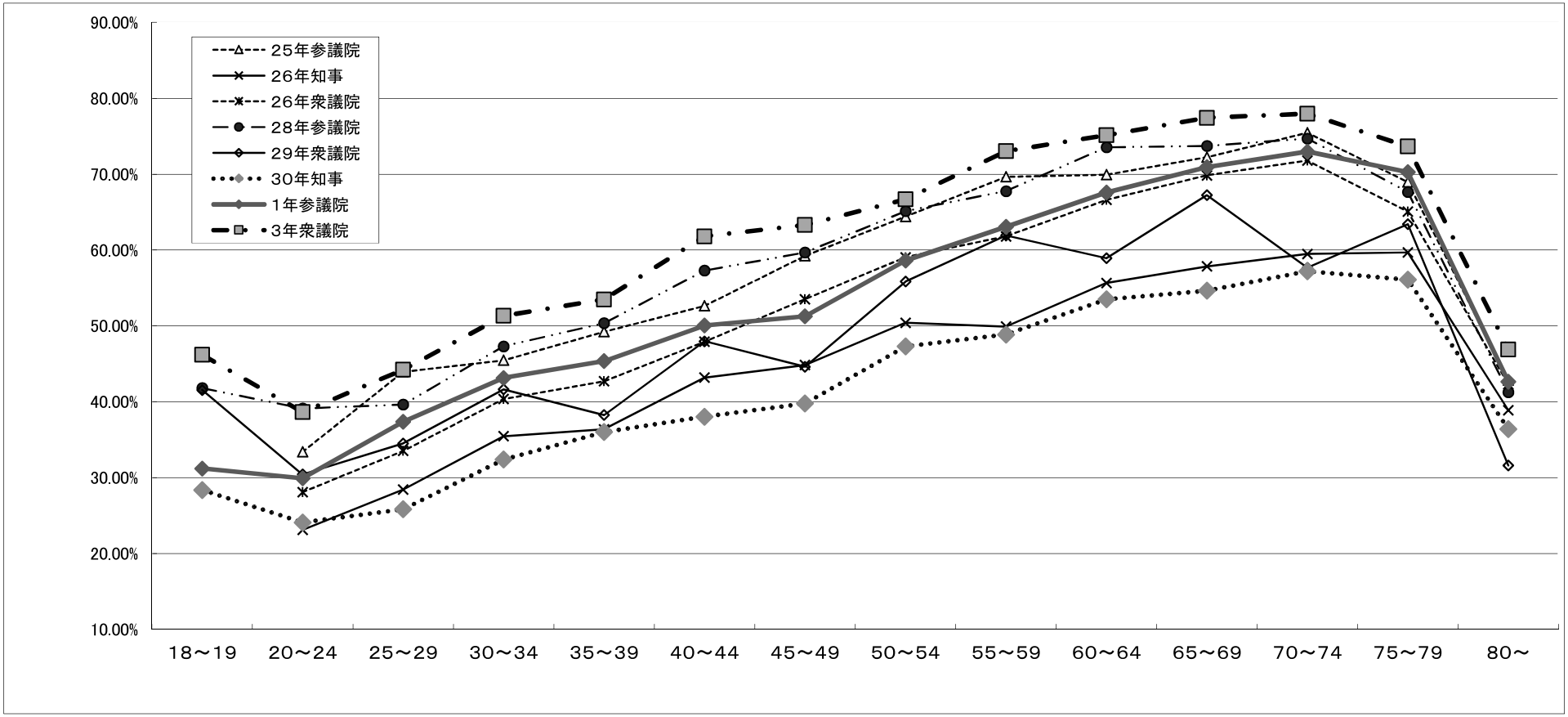

年齢	１８～１９	２０～２４	２５～２９	３０～３４	３５～３９	４０～４４	４５～４９	５０～５４	５５～５９	６０～６４	６５～６９	７０～７４	７５～７９	８０～
２５年参議院		33.38%	43.95%	45.45%	49.21%	52.64%	59.21%	64.41%	69.64%	69.93%	72.24%	75.45%	68.96%	42.83%
２６年知事		23.11%	28.42%	35.46%	36.37%	43.19%	44.84%	50.41%	49.90%	55.65%	57.84%	59.48%	59.67%	38.86%
２６年衆議院		28.07%	33.53%	40.34%	42.69%	47.91%	53.51%	59.03%	61.79%	66.61%	69.83%	71.79%	65.04%	42.28%
２８年参議院	41.80%	39.11%	39.63%	47.30%	50.36%	57.29%	59.66%	65.11%	67.76%	73.55%	73.71%	74.69%	67.65%	41.25%
２９年衆議院	41.54%	30.41%	34.50%	41.62%	38.24%	47.96%	44.61%	55.84%	61.90%	58.90%	67.22%	57.65%	63.40%	31.58%
３０年知事	28.36%	24.09%	25.82%	32.38%	36.01%	38.02%	39.75%	47.28%	48.85%	53.49%	54.62%	57.20%	56.07%	36.37%
１年参議院	31.20%	29.90%	37.34%	43.13%	45.34%	50.05%	51.24%	58.61%	63.04%	67.59%	70.93%	72.97%	70.28%	42.63%
３年衆議院	46.18%	38.63%	44.21%	51.31%	53.48%	61.79%	63.30%	66.67%	73.02%	75.13%	77.42%	77.96%	73.65%	46.87%

７．選挙別年齢別投票率（計）

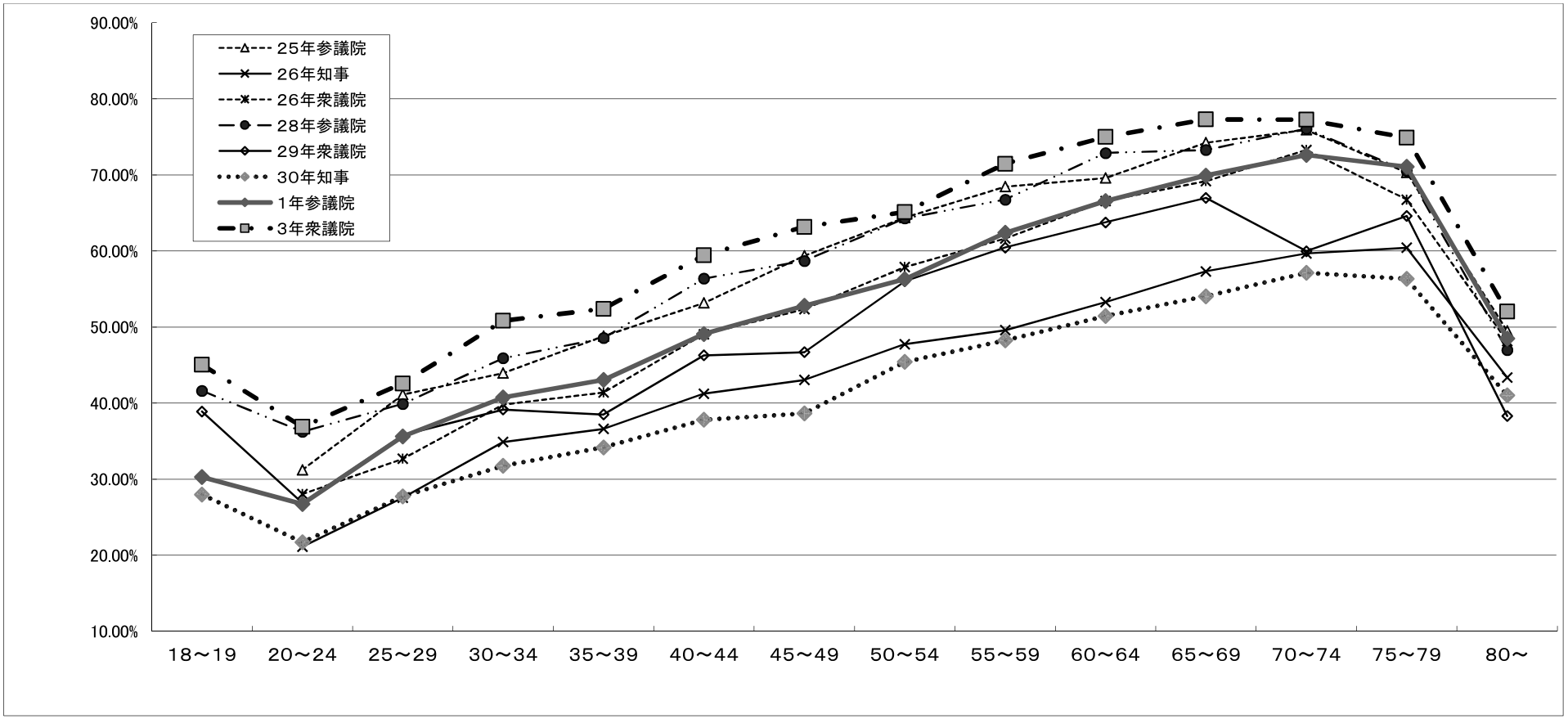

年齢	１８～１９	２０～２４	２５～２９	３０～３４	３５～３９	４０～４４	４５～４９	５０～５４	５５～５９	６０～６４	６５～６９	７０～７４	７５～７９	８０～
２５年参議院		31.22%	41.11%	43.94%	48.80%	53.17%	59.36%	64.38%	68.46%	69.59%	74.23%	75.91%	70.31%	49.47%
２６年知事		21.12%	27.54%	34.89%	36.60%	41.23%	43.03%	47.74%	49.57%	53.27%	57.31%	59.67%	60.42%	43.34%
２６年衆議院		28.02%	32.67%	39.81%	41.38%	49.05%	52.33%	57.88%	61.64%	66.57%	69.17%	73.27%	66.74%	48.14%
２８年参議院	41.61%	36.23%	39.89%	45.90%	48.54%	56.35%	58.69%	64.28%	66.74%	72.87%	73.28%	76.07%	70.51%	46.97%
２９年衆議院	38.89%	26.87%	35.79%	39.16%	38.50%	46.28%	46.70%	56.02%	60.44%	63.75%	66.97%	59.96%	64.58%	38.28%
３０年知事	27.97%	21.69%	27.74%	31.76%	34.17%	37.82%	38.62%	45.42%	48.23%	51.44%	54.04%	57.12%	56.33%	41.00%
１年参議院	30.26%	26.72%	35.63%	40.73%	43.03%	49.08%	52.77%	56.30%	62.38%	66.56%	69.91%	72.62%	71.07%	48.47%
３年衆議院	45.03%	36.88%	42.57%	50.81%	52.39%	59.43%	63.16%	65.12%	71.46%	75.00%	77.28%	77.25%	74.87%	52.03%

第１０表

投票結果判明時刻、開票開始時刻及び終了時刻等に関する調

令和3年10月31日執行衆議院議員総選挙

区分 / 市町村名	投票結果判明時刻	開票開始時刻	開票終了時刻 小選挙区	開票終了時刻 比例代表	開票終了時刻 国民審査	小選挙区選挙 時間別開票進捗状況（%） 22:00	22:30	23:00	23:30	0:00	0:30	1:00	7:00	7:30
1 和歌山市	21:15	21:30	0:30	1:10	2:10	0	56	95	95	95	100			
一区計						0	56	95	95	95	100			
1 海南市	20:15	20:30	23:45	23:45	23:45	64	97	100						
2 橋本市	21:30	21:30	7:05	7:05	0:43	0	9	35	95	95	95	95	95	100
3 有田市	19:10	20:39	1:20	1:20	1:20	92	100							
4 紀の川市	19:40	20:00	23:10	23:35	23:45	58	58	58	100					
5 岩出市	21:05	21:25	23:00	0:50	1:20	0	54	100						
市 計						37	57	73	98	98	98	98	98	100
6 紀美野町	20:20	20:30	0:45	0:45	0:45	89	100							
海草郡計						89	100							
7 かつらぎ町	20:49	21:00	22:03	23:00	23:20	0	100							
8 九度山町	19:50	20:30	22:15	23:15	0:15	78	100							
9 高野町	20:25	20:45	22:10	22:50	23:20	23	100							
伊都郡計						17	100							
町村計						36	100							
二区計						37	63	76	99	99	99	99	99	100
1 御坊市	19:17	20:00	23:30	23:30	23:30	100								
2 田辺市	21:04	21:00	23:50	00:00	0:10	34	87	87	87	87	100			
3 新宮市	20:20	20:10	22:05	22:15	23:01	93	100							
市 計						61	93	93	93	93	100			
4 湯浅町	19:31	20:00	23:10	23:10	23:10	100								
5 広川町	19:40	20:00	23:00	23:00	23:00	100								
6 有田川町	20:03	20:39	23:10	22:45	23:40	95	95	95	100					
有田郡計						97	97	97	100					
7 美浜町	18:29	20:00	21:14	21:39	21:39	100								
8 日高町	19:05	20:00	21:06	21:52	22:08	100								
9 由良町	18:20	20:00	21:00	21:45	22:25	100								
10 印南町	18:35	20:00	22:25	22:25	22:25	100								
11 みなべ町	18:34	20:00	21:15	21:58	22:37	100								
12 日高川町	18:50	20:00	22:05	22:10	22:15	100								
日高郡計						100								
13 白浜町	19:30	20:00	21:20	22:10	22:30	100								
14 上富田町	18:45	20:00	21:35	22:15	22:30	100								
15 すさみ町	18:59	20:00	20:53	22:21	23:02	100								
西牟婁郡計						100								
16 那智勝浦町	19:40	20:00	21:50	21:40	21:40	100								
17 太地町	19:30	20:00	21:02	21:59	22:34	100								
18 古座川町	19:30	20:00	20:50	21:20	21:30	100								
19 北山村	18:33	20:00	20:28	20:44	21:17	100								
20 串本町	19:45	20:00	22:00	23:30	1:00	100								
東牟婁郡計						100								
町 村 計						99	99	99	100					
三区計						84	96	96	97	97	100			

※開票終了時刻は開票録作成時刻のため、「小選挙区選挙 時間別開票進捗状況」の100%に達した時刻とは一致しない。

第　２　編

衆議院小選挙区選出議員選挙

第１１表

候補者及び当選人に関する調

令和3年10月31日執行衆議院小選挙区選出議員選挙和歌山第1区

当落の別	候補者届出政党の名称	候補者氏名	住　　所	年齢（選挙期日現在）	職　業	重複立候補	得票数
当	国民民主党	岸本周平（きしもとしゅうへい）	和歌山県和歌山市	満65歳	政党役員	重複	103,676
落	自由民主党	門博文（かどひろふみ）	和歌山県和歌山市	満56歳	選挙区支部長	重複	61,608

令和3年10月31日執行衆議院小選挙区選出議員選挙和歌山第2区

当落の別	候補者届出政党の名称	候補者氏名	住　　所	年齢（選挙期日現在）	職　業	重複立候補	得票数
当	自由民主党	石田真敏（いしだまさとし）	和歌山県海南市	満69歳	政党役員	重複	79,365
落	立憲民主党	ふじい　みきお	和歌山県伊都郡かつらぎ町	満60歳	弁護士	重複	35,654
落	日本維新の会	ところ　順子（じゅんこ）	和歌山県伊都郡高野町	満72歳	宝石デザイナー	重複	19,735
落	NHKと裁判してる党弁護士法72条違反で	とおにし　まなみ	和歌山県橋本市	満37歳	会社員	―	2,700

令和3年10月31日執行衆議院小選挙区選出議員選挙和歌山第3区

当落の別	候補者届出政党の名称	候補者氏名	住　　所	年齢（選挙期日現在）	職　業	重複立候補	得票数
当	自由民主党	にかい　俊博（としひろ）	和歌山県御坊市	満82歳	政党役員	―	102,834
落	日本共産党	畑野（はたの）　よしひろ	和歌山県東牟婁郡串本町	満61歳	団体職員	―	20,692
落	―	本間奈々（ほんまなな）	北海道札幌市中央区	満52歳	会社役員	―	19,034
落	―	ねごろ　英樹（ひでき）	和歌山県田辺市	満51歳	無職	―	5,745

法定得票数および供託物没収点

１　法定得票数（公職選挙法第９５条）

（算出方法）

有効投票数　×　$\frac{1}{6}$　＝　法定得票数

第１区

165,284　×　$\frac{1}{6}$　＝　27,547.333

第２区

137,454　×　$\frac{1}{6}$　＝　22,909.000

第３区

148,305　×　$\frac{1}{6}$　＝　24,717.500

２　供託物没収点（公職選挙法第９３条）

（算出方法）

有効投票数　×　$\frac{1}{10}$　＝　供託物没収点

第１区

165,284　×　$\frac{1}{10}$　＝　16,528.400

第２区

137,454　×　$\frac{1}{10}$　＝　13,745.400

第３区

148,305　×　$\frac{1}{10}$　＝　14,830.500

（参考）　法定得票数、供託物没収点は、小数点第４位以下を切り捨て

候補者届出政党一覧

令和3年10月31日執行衆議院小選挙区選出議員選挙

候補者届出政党の名称	代表者名	事務所所在地	所属候補者名
NHKと裁判してる党弁護士法72条違反で	立花　孝志	千葉県船橋市本町1丁目11番29-101号	第３区　那　須　愛　美
国民民主党	玉木　雄一郎	東京都千代田区平河町2丁目5番3号永田町グリッド4階	第１区　岸　本　周　平
自由民主党	岸田　文雄	東京都千代田区永田町1丁目11番23号	第１区　門　博　文 第２区　石　田　真　敏 第３区　二　階　俊　博
日本維新の会	松井　一郎	大阪府大阪市中央区島之内1-17-16 三栄長堀ビル	第２区　所　順　子
日本共産党	志位　和夫	東京都渋谷区千駄ヶ谷4丁目26番7号	第３区　畑　野　良　弘
立憲民主党	枝野　幸男	東京都千代田区平河町二丁目12番4号ふじビル3階	第２区　藤　井　幹　雄

第１２表

市町村別有権者数並びに投票結果に関する調

令和3年10月31日執行衆議院小選挙区選出議員選挙

国 内 ＋ 国 外 分　　07時05分確定

区分	当日有権者数			投票者数			棄権者数			投票率		
市町村名	男	女	計	男	女	計	男	女	計	男	女	計
1 和歌山市	144,172	163,645	307,817	79,486	90,315	169,801	64,686	73,330	138,016	55.13	55.19	55.16
一区計	144,172	163,645	307,817	79,486	90,315	169,801	64,686	73,330	138,016	55.13	55.19	55.16
1 海南市	19,695	22,954	42,649	11,345	12,758	24,103	8,350	10,196	18,546	57.60	55.58	56.51
2 橋本市	24,481	28,022	52,503	14,550	16,287	30,837	9,931	11,735	21,666	59.43	58.12	58.73
3 有田市	10,899	12,361	23,260	6,397	7,165	13,562	4,502	5,196	9,698	58.69	57.96	58.31
4 紀の川市	24,448	27,543	51,991	14,447	16,192	30,639	10,001	11,351	21,352	59.09	58.79	58.93
5 岩出市	21,203	23,428	44,631	10,910	11,850	22,760	10,293	11,578	21,871	51.45	50.58	51.00
市 計	100,726	114,308	215,034	57,649	64,252	121,901	43,077	50,056	93,133	57.23	56.21	56.69
6 紀美野町	3,514	4,104	7,618	2,450	2,690	5,140	1,064	1,414	2,478	69.72	65.55	67.47
海草郡計	3,514	4,104	7,618	2,450	2,690	5,140	1,064	1,414	2,478	69.72	65.55	67.47
7 かつらぎ町	6,553	7,513	14,066	4,413	4,939	9,352	2,140	2,574	4,714	67.34	65.74	66.49
8 九度山町	1,648	1,966	3,614	1,110	1,308	2,418	538	658	1,196	67.35	66.53	66.91
9 高野町	1,192	1,334	2,526	908	995	1,903	284	339	623	76.17	74.59	75.34
伊都郡計	9,393	10,813	20,206	6,431	7,242	13,673	2,962	3,571	6,533	68.47	66.97	67.67
町村計	12,907	14,917	27,824	8,881	9,932	18,813	4,026	4,985	9,011	68.81	66.58	67.61
二区計	113,633	129,225	242,858	66,530	74,184	140,714	47,103	55,041	102,144	58.55	57.41	57.94
1 御坊市	9,126	10,130	19,256	5,682	6,368	12,050	3,444	3,762	7,206	62.26	62.86	62.58
2 田辺市	28,477	32,569	61,046	16,100	18,137	34,237	12,377	14,432	26,809	56.54	55.69	56.08
3 新宮市	10,823	12,938	23,761	6,742	8,246	14,988	4,081	4,692	8,773	62.29	63.73	63.08
市 計	48,426	55,637	104,063	28,524	32,751	61,275	19,902	22,886	42,788	58.90	58.87	58.88
4 湯浅町	4,594	5,338	9,932	2,955	3,514	6,469	1,639	1,824	3,463	64.32	65.83	65.13
5 広川町	2,705	3,088	5,793	1,804	2,082	3,886	901	1,006	1,907	66.69	67.42	67.08
6 有田川町	10,231	11,648	21,879	6,535	7,281	13,816	3,696	4,367	8,063	63.87	62.51	63.15
有田郡計	17,530	20,074	37,604	11,294	12,877	24,171	6,236	7,197	13,433	64.43	64.15	64.28
7 美浜町	2,749	3,192	5,941	1,896	2,259	4,155	853	933	1,786	68.97	70.77	69.94
8 日高町	3,035	3,414	6,449	2,192	2,400	4,592	843	1,014	1,857	72.22	70.30	71.20
9 由良町	2,352	2,486	4,838	1,667	1,782	3,449	685	704	1,389	70.88	71.68	71.29
10 印南町	3,210	3,636	6,846	2,322	2,569	4,891	888	1,067	1,955	72.34	70.65	71.44
11 みなべ町	4,849	5,454	10,303	3,320	3,651	6,971	1,529	1,803	3,332	68.47	66.94	67.66
12 日高川町	3,788	4,299	8,087	2,927	3,222	6,149	861	1,077	1,938	77.27	74.95	76.04
日高郡計	19,983	22,481	42,464	14,324	15,883	30,207	5,659	6,598	12,257	71.68	70.65	71.14
13 白浜町	8,496	9,558	18,054	4,813	5,385	10,198	3,683	4,173	7,856	56.65	56.34	56.49
14 上富田町	6,088	6,882	12,970	3,554	4,094	7,648	2,534	2,788	5,322	58.38	59.49	58.97
15 すさみ町	1,575	1,783	3,358	1,119	1,270	2,389	456	513	969	71.05	71.23	71.14
西牟婁郡計	16,159	18,223	34,382	9,486	10,749	20,235	6,673	7,474	14,147	58.70	58.99	58.85
16 那智勝浦町	5,873	6,835	12,708	3,668	4,283	7,951	2,205	2,552	4,757	62.46	62.66	62.57
17 太地町	1,183	1,483	2,666	826	1,031	1,857	357	452	809	69.82	69.52	69.65
18 古座川町	1,060	1,261	2,321	804	935	1,739	256	326	582	75.85	74.15	74.92
19 北山村	175	206	381	140	167	307	35	39	74	80.00	81.07	80.58
20 串本町	6,385	7,287	13,672	3,885	4,327	8,212	2,500	2,960	5,460	60.85	59.38	60.06
東牟婁郡計	14,676	17,072	31,748	9,323	10,743	20,066	5,353	6,329	11,682	63.53	62.93	63.20
町 村 計	68,348	77,850	146,198	44,427	50,252	94,679	23,921	27,598	51,519	65.00	64.55	64.76
三区計	116,774	133,487	250,261	72,951	83,003	155,954	43,823	50,484	94,307	62.47	62.18	62.32
市 計	293,324	333,590	626,914	165,659	187,318	352,977	127,665	146,272	273,937	56.48	56.15	56.30
町 村 計	81,255	92,767	174,022	53,308	60,184	113,492	27,947	32,583	60,530	65.61	64.88	65.22
県 計	374,579	426,357	800,936	218,967	247,502	466,469	155,612	178,855	334,467	58.46	58.05	58.24
前 県 計	387,116	441,713	828,829	207,856	231,086	438,942	179,260	210,627	389,887	53.69	52.32	52.96
一区計	146,552	166,267	312,819	70,649	77,206	147,855	75,903	89,061	164,964	48.21	46.43	47.27
二区計	117,995	134,359	252,354	63,633	69,839	133,472	54,362	64,520	118,882	53.93	51.98	52.89
回 三区計	122,569	141,087	263,656	73,574	84,041	157,615	48,995	57,046	106,041	60.03	59.57	59.78

注　前回の数値は、平成29年10月22日執行の衆議院小選挙区選出議員選挙の数値

令和3年10月31日執行衆議院小選挙区選出議員選挙

国 内 分　　07時05分確定

区分 市町村名	当日有権者数 男	当日有権者数 女	当日有権者数 計	投票者数 男	投票者数 女	投票者数 計	棄権者数 男	棄権者数 女	棄権者数 計	投票率 男	投票率 女	投票率 計
1 和歌山市	144,137	163,551	307,688	79,476	90,302	169,778	64,661	73,249	137,910	55.14	55.21	55.18
一区計	144,137	163,551	307,688	79,476	90,302	169,778	64,661	73,249	137,910	55.14	55.21	55.18
1 海南市	19,689	22,942	42,631	11,345	12,757	24,102	8,344	10,185	18,529	57.62	55.61	56.54
2 橋本市	24,468	28,006	52,474	14,549	16,283	30,832	9,919	11,723	21,642	59.46	58.14	58.76
3 有田市	10,897	12,356	23,253	6,397	7,164	13,561	4,500	5,192	9,692	58.70	57.98	58.32
4 紀の川市	24,437	27,526	51,963	14,446	16,191	30,637	9,991	11,335	21,326	59.12	58.82	58.96
5 岩出市	21,197	23,419	44,616	10,910	11,849	22,759	10,287	11,570	21,857	51.47	50.60	51.01
市 計	100,688	114,249	214,937	57,647	64,244	121,891	43,041	50,005	93,046	57.25	56.23	56.71
6 紀美野町	3,513	4,097	7,610	2,450	2,688	5,138	1,063	1,409	2,472	69.74	65.61	67.52
海草郡計	3,513	4,097	7,610	2,450	2,688	5,138	1,063	1,409	2,472	69.74	65.61	67.52
7 かつらぎ町	6,548	7,509	14,057	4,412	4,939	9,351	2,136	2,570	4,706	67.38	65.77	66.52
8 九度山町	1,647	1,963	3,610	1,110	1,308	2,418	537	655	1,192	67.40	66.63	66.98
9 高野町	1,192	1,334	2,526	908	995	1,903	284	339	623	76.17	74.59	75.34
伊都郡計	9,387	10,806	20,193	6,430	7,242	13,672	2,957	3,564	6,521	68.50	67.02	67.71
町村計	12,900	14,903	27,803	8,880	9,930	18,810	4,020	4,973	8,993	68.84	66.63	67.65
二区計	113,588	129,152	242,740	66,527	74,174	140,701	47,061	54,978	102,039	58.57	57.43	57.96
1 御坊市	9,118	10,124	19,242	5,681	6,368	12,049	3,437	3,756	7,193	62.31	62.90	62.62
2 田辺市	28,453	32,515	60,968	16,098	18,133	34,231	12,355	14,382	26,737	56.58	55.77	56.15
3 新宮市	10,798	12,914	23,712	6,741	8,245	14,986	4,057	4,669	8,726	62.43	63.85	63.20
市 計	48,369	55,553	103,922	28,520	32,746	61,266	19,849	22,807	42,656	58.96	58.95	58.95
4 湯浅町	4,590	5,333	9,923	2,955	3,514	6,469	1,635	1,819	3,454	64.38	65.89	65.19
5 広川町	2,703	3,085	5,788	1,804	2,082	3,886	899	1,003	1,902	66.74	67.49	67.14
6 有田川町	10,221	11,636	21,857	6,535	7,280	13,815	3,686	4,356	8,042	63.94	62.56	63.21
有田郡計	17,514	20,054	37,568	11,294	12,876	24,170	6,220	7,178	13,398	64.49	64.21	64.34
7 美浜町	2,748	3,190	5,938	1,896	2,258	4,154	852	932	1,784	69.00	70.78	69.96
8 日高町	3,032	3,410	6,442	2,192	2,400	4,592	840	1,010	1,850	72.30	70.38	71.28
9 由良町	2,350	2,484	4,834	1,667	1,782	3,449	683	702	1,385	70.94	71.74	71.35
10 印南町	3,206	3,630	6,836	2,322	2,569	4,891	884	1,061	1,945	72.43	70.77	71.55
11 みなべ町	4,845	5,444	10,289	3,320	3,651	6,971	1,525	1,793	3,318	68.52	67.06	67.75
12 日高川町	3,788	4,294	8,082	2,927	3,221	6,148	861	1,073	1,934	77.27	75.01	76.07
日高郡計	19,969	22,452	42,421	14,324	15,881	30,205	5,645	6,571	12,216	71.73	70.73	71.20
13 白浜町	8,487	9,546	18,033	4,812	5,384	10,196	3,675	4,162	7,837	56.70	56.40	56.54
14 上富田町	6,088	6,879	12,967	3,554	4,093	7,647	2,534	2,786	5,320	58.38	59.50	58.97
15 すさみ町	1,573	1,775	3,348	1,119	1,270	2,389	454	505	959	71.14	71.55	71.36
西牟婁郡計	16,148	18,200	34,348	9,485	10,747	20,232	6,663	7,453	14,116	58.74	59.05	58.90
16 那智勝浦町	5,860	6,800	12,660	3,668	4,282	7,950	2,192	2,518	4,710	62.59	62.97	62.80
17 太地町	1,182	1,481	2,663	826	1,031	1,857	356	450	806	69.88	69.62	69.73
18 古座川町	1,048	1,251	2,299	804	935	1,739	244	316	560	76.72	74.74	75.64
19 北山村	173	205	378	140	167	307	33	38	71	80.92	81.46	81.22
20 串本町	6,374	7,274	13,648	3,885	4,326	8,211	2,489	2,948	5,437	60.95	59.47	60.16
東牟婁郡計	14,637	17,011	31,648	9,323	10,741	20,064	5,314	6,270	11,584	63.69	63.14	63.40
町 村 計	68,268	77,717	145,985	44,426	50,245	94,671	23,842	27,472	51,314	65.08	64.65	64.85
三区計	116,637	133,270	249,907	72,946	82,991	155,937	43,691	50,279	93,970	62.54	62.27	62.40
市 計	293,194	333,353	626,547	165,643	187,292	352,935	127,551	146,061	273,612	56.50	56.18	56.33
町 村 計	81,168	92,620	173,788	53,306	60,175	113,481	27,862	32,445	60,307	65.67	64.97	65.30
県 計	374,362	425,973	800,335	218,949	247,467	466,416	155,413	178,506	333,919	58.49	58.09	58.28
前 県 計	386,885	441,326	828,211	207,829	231,045	438,874	179,056	210,281	389,337	53.72	52.35	52.99
一区計	146,515	166,169	312,684	70,640	77,191	147,831	75,875	88,978	164,853	48.21	46.45	47.28
二区計	117,946	134,287	252,233	63,629	69,827	133,456	54,317	64,460	118,777	53.95	52.00	52.91
回 三区計	122,424	140,870	263,294	73,560	84,027	157,587	48,864	56,843	105,707	60.09	59.65	59.85

注　前回の数値は、平成29年10月22日執行の衆議院小選挙区選出議員選挙の数値

令和3年10月31日執行衆議院小選挙区選出議員選挙

国 外 分　　23時10分確定

区分	当日有権者数			投票者数			棄権者数			投票率		
市町村名	男	女	計	男	女	計	男	女	計	男	女	計
1 和歌山市	35	94	129	10	13	23	25	81	106	28.57	13.83	17.83
一区計	35	94	129	10	13	23	25	81	106	28.57	13.83	17.83
1 海南市	6	12	18	0	1	1	6	11	17	0.00	8.33	5.56
2 橋本市	13	16	29	1	4	5	12	12	24	7.69	25.00	17.24
3 有田市	2	5	7	0	1	1	2	4	6	0.00	20.00	14.29
4 紀の川市	11	17	28	1	1	2	10	16	26	9.09	5.88	7.14
5 岩出市	6	9	15	0	1	1	6	8	14	0.00	11.11	6.67
市 計	38	59	97	2	8	10	36	51	87	5.26	13.56	10.31
6 紀美野町	1	7	8	0	2	2	1	5	6	0.00	28.57	25.00
海草郡計	1	7	8	0	2	2	1	5	6	0.00	28.57	25.00
7 かつらぎ町	5	4	9	1	0	1	4	4	8	20.00	0.00	11.11
8 九度山町	1	3	4	0	0	0	1	3	4	0.00	0.00	0.00
9 高野町	0	0	0	0	0	0	0	0	0			
伊都郡計	6	7	13	1	0	1	5	7	12	16.67	0.00	7.69
町村計	7	14	21	1	2	3	6	12	18	14.29	14.29	14.29
二区計	45	73	118	3	10	13	42	63	105	6.67	13.70	11.02
1 御坊市	8	6	14	1	0	1	7	6	13	12.50	0.00	7.14
2 田辺市	24	54	78	2	4	6	22	50	72	8.33	7.41	7.69
3 新宮市	25	24	49	1	1	2	24	23	47	4.00	4.17	4.08
市 計	57	84	141	4	5	9	53	79	132	7.02	5.95	6.38
4 湯浅町	4	5	9	0	0	0	4	5	9	0.00	0.00	0.00
5 広川町	2	3	5	0	0	0	2	3	5	0.00	0.00	0.00
6 有田川町	10	12	22	0	1	1	10	11	21	0.00	8.33	4.55
有田郡計	16	20	36	0	1	1	16	19	35	0.00	5.00	2.78
7 美浜町	1	2	3	0	1	1	1	1	2	0.00	50.00	33.33
8 日高町	3	4	7	0	0	0	3	4	7	0.00	0.00	0.00
9 由良町	2	2	4	0	0	0	2	2	4	0.00	0.00	0.00
10 印南町	4	6	10	0	0	0	4	6	10	0.00	0.00	0.00
11 みなべ町	4	10	14	0	0	0	4	10	14	0.00	0.00	0.00
12 日高川町	0	5	5	0	1	1	0	4	4		20.00	20.00
日高郡計	14	29	43	0	2	2	14	27	41	0.00	6.90	4.65
13 白浜町	9	12	21	1	1	2	8	11	19	11.11	8.33	9.52
14 上富田町	0	3	3	0	1	1	0	2	2		33.33	33.33
15 すさみ町	2	8	10	0	0	0	2	8	10	0.00	0.00	0.00
西牟婁郡計	11	23	34	1	2	3	10	21	31	9.09	8.70	8.82
16 那智勝浦町	13	35	48	0	1	1	13	34	47	0.00	2.86	2.08
17 太地町	1	2	3	0	0	0	1	2	3	0.00	0.00	0.00
18 古座川町	12	10	22	0	0	0	12	10	22	0.00	0.00	0.00
19 北山村	2	1	3	0	0	0	2	1	3	0.00	0.00	0.00
20 串本町	11	13	24	0	1	1	11	12	23	0.00	7.69	4.17
東牟婁郡計	39	61	100	0	2	2	39	59	98	0.00	3.28	2.00
町 村 計	80	133	213	1	7	8	79	126	205	1.25	5.26	3.76
三区計	137	217	354	5	12	17	132	205	337	3.65	5.53	4.80
市 計	130	237	367	16	26	42	114	211	325	12.31	10.97	11.44
町 村 計	87	147	234	2	9	11	85	138	223	2.30	6.12	4.70
県 計	217	384	601	18	35	53	199	349	548	8.29	9.11	8.82
前 県 計	231	387	618	27	41	68	204	346	550	11.69	10.59	11.00
一区計	37	98	135	9	15	24	28	83	111	24.32	15.31	17.78
二区計	49	72	121	4	12	16	45	60	105	8.16	16.67	13.22
回 三区計	145	217	362	14	14	28	131	203	334	9.66	6.45	7.73

注　前回の数値は、平成29年10月22日執行の衆議院小選挙区選出議員選挙の数値

第１３表

点字投票に関する調

令和3年10月31日執行衆議院小選挙区選出議員選挙

区分 / 市町村名	総数	内訳	
		有効	無効
1 和歌山市	55	55	
一区計	55	55	
1 海南市			
2 橋本市			
3 有田市	1	1	
4 紀の川市			
5 岩出市	1	1	
市 計	2	2	
6 紀美野町			
海草郡計			
7 かつらぎ町	1	1	
8 九度山町			
9 高野町			
伊都郡計	1	1	
町村計	1	1	
二区計	3	3	
1 御坊市	3	3	
2 田辺市	2	2	
3 新宮市	2	2	
市 計	7	7	
4 湯浅町	1		1
5 広川町			
6 有田川町			
有田郡計	1		1
7 美浜町			
8 日高町			
9 由良町			
10 印南町			
11 みなべ町			
12 日高川町			
日高郡計			
13 白浜町	2	2	
14 上富田町			
15 すさみ町			
西牟婁郡計	2	2	
16 那智勝浦町	1	1	
17 太地町			
18 古座川町			
19 北山村			
20 串本町			
東牟婁郡計	1	1	
町 村 計	4	3	1
三区計	11	10	1
市 計	64	64	
町 村 計	5	4	1
県 計	69	68	1

第１４表

代理投票に関する調

令和3年10月31日執行衆議院小選挙区選出議員選挙

区分 / 市町村名	総数	内訳		
		期日前投票所における代理投票	投票当日投票所における代理投票	不在者投票における代理投票
1 和歌山市	618	255	89	274
一区計	618	255	89	274
1 海南市	70	17	4	49
2 橋本市	83	65	18	
3 有田市	18	12	6	
4 紀の川市	60	39	10	11
5 岩出市	31	21	9	1
市 計	262	154	47	61
6 紀美野町	25	5	4	16
海草郡計	25	5	4	16
7 かつらぎ町	20	11	4	5
8 九度山町	2	2		
9 高野町	4	4		
伊都郡計	26	17	4	5
町村計	51	22	8	21
二区計	313	176	55	82
1 御坊市	32	23	9	
2 田辺市	84	55	29	
3 新宮市	101	77	24	
市 計	217	155	62	
4 湯浅町	13	8	5	
5 広川町	15	9	4	2
6 有田川町	10	8	2	
有田郡計	38	25	11	2
7 美浜町	3	2	1	
8 日高町	12	9	3	
9 由良町	73	40	2	31
10 印南町	19	12	7	
11 みなべ町	19	14	5	
12 日高川町	16	13	3	
日高郡計	142	90	21	31
13 白浜町	14	9	5	
14 上富田町	48	42	6	
15 すさみ町	6	4	1	1
西牟婁郡計	68	55	12	1
16 那智勝浦町	13	9	3	1
17 太地町	5	5		
18 古座川町	2	1	1	
19 北山村	1	1		
20 串本町	15	9	6	
東牟婁郡計	36	25	10	1
町 村 計	284	195	54	35
三区計	501	350	116	35
市 計	1,097	564	198	335
町 村 計	335	217	62	56
県 計	1,432	781	260	391

第１５表

期日前投票に関する調

令和3年10月31日執行衆議院小選挙区選出議員選挙

区分 / 市町村名	法第４８条の２第１項						合計	期日前投票所数
	第1号	第2号	第3号	第4号	第5号	第6号		
1 和歌山市	46,568	22,114	2,220	13	155	965	72,035	7
一区計	46,568	22,114	2,220	13	155	965	72,035	7
1 海南市	5,040	3,930	381		22	136	9,509	3
2 橋本市	8,008	3,586	370		28	56	12,048	1
3 有田市	2,285	1,089	64	1	1	44	3,484	1
4 紀の川市	7,847	6,031	547		29	146	14,600	5
5 岩出市	4,390	2,882	267		26	67	7,632	1
市 計	27,570	17,518	1,629	1	106	449	47,273	11
6 紀美野町	930	1,238	93		8	19	2,288	1
海草郡計	930	1,238	93		8	19	2,288	1
7 かつらぎ町	2,055	1,492	149		5	21	3,722	2
8 九度山町	710	569	5	1	1	6	1,292	1
9 高野町	974	265	11	2	3	13	1,268	2
伊都郡計	3,739	2,326	165	3	9	40	6,282	5
町村計	4,669	3,564	258	3	17	59	8,570	6
二区計	32,239	21,082	1,887	4	123	508	55,843	17
1 御坊市	2,027	1,694	129	1	4	35	3,890	1
2 田辺市	5,959	3,748	374		28	168	10,277	5
3 新宮市	5,386	2,489	364		6	47	8,292	4
市 計	13,372	7,931	867	1	38	250	22,459	10
4 湯浅町	1,448	908	80		9	56	2,501	1
5 広川町	839	828	31		1	5	1,704	1
6 有田川町	5,667	1,265	139			16	7,087	7
有田郡計	7,954	3,001	250		10	77	11,292	9
7 美浜町	816	1,309	7		3	1	2,136	1
8 日高町	826	920	6		5		1,757	1
9 由良町	799	553	112	2	1	13	1,480	2
10 印南町	1,901	328	4				2,233	1
11 みなべ町	2,149	1,273	18		2		3,442	1
12 日高川町	1,529	856	50	9	12	5	2,461	3
日高郡計	8,020	5,239	197	11	23	19	13,509	9
13 白浜町	2,358	1,092	160		5	51	3,666	2
14 上富田町	3,591	262	49		5	3	3,910	1
15 すさみ町	970	304	13				1,287	1
西牟婁郡計	6,919	1,658	222		10	54	8,863	4
16 那智勝浦町	1,937	1,619	131		11	27	3,725	1
17 太地町	521	513	30				1,064	1
18 古座川町	390	312	48		4	46	800	1
19 北山村	86	91	6				183	1
20 串本町	2,002	1,368	122		2	20	3,514	3
東牟婁郡計	4,936	3,903	337		17	93	9,286	7
町 村 計	27,829	13,801	1,006	11	60	243	42,950	29
三区計	41,201	21,732	1,873	12	98	493	65,409	39
市 計	87,510	47,563	4,716	15	299	1,664	141,767	28
町 村 計	32,498	17,365	1,264	14	77	302	51,520	35
県 計	120,008	64,928	5,980	29	376	1,966	193,287	63

第１６表

不在者投票に関する調

令和3年10月31日執行衆議院小選挙区選出議員選挙

（ア）事由別

区分 / 市町村名	法第48条の2第1項 第1号	第2号	第3号	第4号	第5号	第6号	法第49条 第2項	第3項（内書）	法第49条 第4項	法第49条 第7項	法第49条 第8項	合計
1 和歌山市	111	26	1,297		61		79	3				1,574
一区計	111	26	1,297		61		79	3				1,574
1 海南市	7	3	242		3		12					267
2 橋本市	18	7	345		7		5	1				382
3 有田市	5		124		8		6					143
4 紀の川市	5	1	267	5	4		5					287
5 岩出市	21		92		7		4	2				124
市 計	56	11	1,070	5	29		32	3				1,203
6 紀美野町	2	1	105		1		5					114
海草郡計	2	1	105		1		5					114
7 かつらぎ町			72		9		8	2				89
8 九度山町	1		20									21
9 高野町	1		22		2		1					26
伊都郡計	2		114		11		9	2				136
町村計	4	1	219		12		14	2				250
二区計	60	12	1,289	5	41		46	5				1,453
1 御坊市	6	1	156		9		12					184
2 田辺市	61	105	190		19		19	1				394
3 新宮市	6	10	119		16		10	1				161
市 計	73	116	465		44		41	2				739
4 湯浅町			78		5		1	1				84
5 広川町	2	1	38				2					43
6 有田川町	12		144		2		4	2				162
有田郡計	14	1	260		7		7	3				289
7 美浜町	11		108		2		4					125
8 日高町		9	39				2	2				50
9 由良町	6		41		1		2					50
10 印南町	1		31				7					39
11 みなべ町	10		49		2		4					65
12 日高川町	9		68									77
日高郡計	37	9	336		5		19	2				406
13 白浜町	6	2	187		5		3	1				203
14 上富田町	11	1	82		5		2					101
15 すさみ町		9	42	3	1		5					60
西牟婁郡計	17	12	311	3	11		10	1				364
16 那智勝浦町	7		89		14		10	1				120
17 太地町	2		37									39
18 古座川町	1	1	29									31
19 北山村					5							5
20 串本町	8	4	81		12		2					107
東牟婁郡計	18	5	236		31		12	1				302
町村計	86	27	1,143	3	54		48	7				1,361
三区計	159	143	1,608	3	98		89	9				2,100
市 計	240	153	2,832	5	134		152	8				3,516
町村計	90	28	1,362	3	66		62	9				1,611
県 計	330	181	4,194	8	200		214	17				5,127

令和3年10月31日執行衆議院小選挙区選出議員選挙

（イ）不在者投票管理者別

区分 / 市町村名	選挙人の属する市町村選挙管理委員長に対してなしたもの	業務地又は旅行地の市町村の選挙管理委員長に対してなしたもの	船長に対してなしたもの	病院の院長、老人ホームの長、国立保養所長、支援施設又は保護施設の長に対してなしたもの	刑事施設の長、警察留置場の留置業務管理者に対してなしたもの	少年鑑別所の長、少年院の長又は婦人補導院の長に対してなしたもの	特定国外派遣組織の長に対してなしたもの	南極地域調査組織の長に対してなしたもの	合計
1 和歌山市	7	193		1,289	5	1			1,495
一区計	7	193		1,289	5	1			1,495
1 海南市		13		241		1			255
2 橋本市		32		344	1				377
3 有田市	1	12		124					137
4 紀の川市	2	14		266					282
5 岩出市	1	28		91					120
市 計	4	99		1,066	1	1			1,171
6 紀美野町	1	3		105					109
海草郡計	1	3		105					109
7 かつらぎ町		9		72					81
8 九度山町		1		20					21
9 高野町	4			21					25
伊都郡計	4	10		113					127
町村計	5	13		218					236
二区計	9	112		1,284	1	1			1,407
1 御坊市		16		156					172
2 田辺市	1	87		286	1				375
3 新宮市		32		119					151
市 計	1	135		561	1				698
4 湯浅町		5		78					83
5 広川町		3		38					41
6 有田川町		14		144					158
有田郡計		22		260					282
7 美浜町		13		108					121
8 日高町		9		39					48
9 由良町		7		41					48
10 印南町		1		30	1				32
11 みなべ町	1	11		49					61
12 日高川町	9			68					77
日高郡計	10	41		335	1				387
13 白浜町		13		187					200
14 上富田町		17		82					99
15 すさみ町		13		42					55
西牟婁郡計		43		311					354
16 那智勝浦町		21		89					110
17 太地町		2		37					39
18 古座川町		2		29					31
19 北山村				5					5
20 串本町	24			81					105
東牟婁郡計	24	25		241					290
町 村 計	34	131		1,147	1				1,313
三区計	35	266		1,708	2				2,011
市 計	12	427		2,916	7	2			3,364
町 村 計	39	144		1,365	1				1,549
県 計	51	571		4,281	8	2			4,913

第１７表

市町村別候補者別得票数等に関する調

令和3年10月31日執行衆議院小選挙区選出議員選挙和歌山県第１区　０時30分確定

候補者名等 / 市町村名	得票数		計	按分の際切り捨てた投票	何れの候補者にも属さない投票	有効投票数	無効投票数	投票総数	持帰りその他	投票者総数	確定時刻
	岸本周平（国民民主党）	門 博文（自由民主党）	A	B	C	D（A+B+C）	E	F（D+E）	G	F+G	
1 和歌山市	103,676	61,608	165,284			165,284	4,516	169,800	1	169,801	00:30
第1区計	103,676	61,608	165,284	0.000	0	165,284	4,516	169,800	1	169,801	

第１７表

市町村別候補者別得票数等に関する調

令和3年10月31日執行衆議院小選挙区選出議員選挙和歌山県第２区　　７時05分確定

候補者名等 / 市町村名	得票数				計	按分の際切り捨てた投票	何れの候補者にも属さない投票	有効投票数	無効投票数	投票総数	持帰りその他	投票者総数	確定時刻
	とおにし まなみ（NHKと裁判してる党弁護士法72条違反で）	石田 真敏（自由民主党）	ふじい みきお（立憲民主党）	ところ 順子（日本維新の会）	A	B	C	D（A+B+C）	E	F（D+E）	G	F+G	
1 海南市	413	15,231	5,077	2,860	23,581	0.000		23,581	522	24,103	0	24,103	22:31
2 橋本市	599	15,412	9,110	5,066	30,187	0.000		30,187	648	30,835	2	30,837	07:05
3 有田市	336	8,395	2,468	1,913	13,112	0.000		13,112	450	13,562	0	13,562	22:10
4 紀の川市	509	17,331	8,015	4,103	29,958	0.000		29,958	681	30,639	0	30,639	23:10
5 岩出市	620	12,249	5,726	3,614	22,209	0.000		22,209	550	22,759	1	22,760	23:00
市　計	2,477	68,618	30,396	17,556	119,047	0.000	0	119,047	2,851	121,898	3	121,901	
6 紀美野町	58	3,441	948	602	5,049	0.000		5,049	91	5,140	0	5,140	22:05
海草郡計	58	3,441	948	602	5,049	0.000	0	5,049	91	5,140	0	5,140	
7 かつらぎ町	102	4,830	3,410	809	9,151	0.000		9,151	201	9,352	0	9,352	22:03
8 九度山町	29	1,501	585	259	2,374	0.000		2,374	44	2,418	0	2,418	22:15
9 高野町	34	975	315	509	1,833	0.000		1,833	70	1,903	0	1,903	22:10
伊都郡計	165	7,306	4,310	1,577	13,358	0.000	0	13,358	315	13,673	0	13,673	
町村計	223	10,747	5,258	2,179	18,407	0.000	0	18,407	406	18,813	0	18,813	
第２区計	2,700	79,365	35,654	19,735	137,454	0.000	0	137,454	3,257	140,711	3	140,714	

第１７表

市町村別候補者別得票数等に関する調

令和3年10月31日執行衆議院小選挙区選出議員選挙和歌山県第３区　０時03分確定

候補者名等 / 市町村名	得票数 本間 奈々	にかい 俊博（自由民主党）	畑野 よしひろ（日本共産党）	ねごろ 英樹	計 A	按分の際切り捨てた投票 B	何れの候補者にも属さない投票 C	有効投票数 D(A+B+C)	無効投票数 E	投票総数 F(D+E)	持帰りその他 G	投票者総数 F+G	確定時刻
1 御坊市	1,398	7,993	1,674	328	11,393			11,393	657	12,050	0	12,050	21:30
2 田辺市	4,716	21,530	4,630	1,421	32,297			32,297	1,938	34,235	2	34,237	00:03
3 新宮市	1,856	9,629	1,813	830	14,128			14,128	859	14,987	1	14,988	22:05
市　計	7,970	39,152	8,117	2,579	57,818	0.000	0	57,818	3,454	61,272	3	61,275	
4 湯浅町	713	4,295	905	234	6,147			6,147	322	6,469	0	6,469	21:12
5 広川町	428	2,683	472	129	3,712			3,712	174	3,886	0	3,886	21:15
6 有田川町	1,468	9,543	1,639	572	13,222			13,222	592	13,814	2	13,816	23:10
有田郡計	2,609	16,521	3,016	935	23,081	0.000	0	23,081	1,088	24,169	2	24,171	
7 美浜町	614	2,669	508	133	3,924			3,924	231	4,155	0	4,155	21:14
8 日高町	639	2,952	627	147	4,365			4,365	227	4,592	0	4,592	21:06
9 由良町	365	2,488	278	159	3,290			3,290	159	3,449	0	3,449	21:00
10 印南町	540	3,588	450	151	4,729			4,729	162	4,891	0	4,891	20:55
11 みなべ町	752	5,067	708	159	6,686			6,686	285	6,971	0	6,971	21:15
12 日高川町	718	4,326	673	135	5,852			5,852	297	6,149	0	6,149	20:53
日高郡計	3,628	21,090	3,244	884	28,846	0.000	0	28,846	1,361	30,207	0	30,207	
13 白浜町	1,319	6,258	1,768	346	9,691			9,691	507	10,198	0	10,198	21:20
14 上富田町	975	4,653	1,359	313	7,300			7,300	348	7,648	0	7,648	21:35
15 すさみ町	316	1,624	296	57	2,293			2,293	96	2,389	0	2,389	20:53
西牟婁郡計	2,610	12,535	3,423	716	19,284	0.000	0	19,284	951	20,235	0	20,235	
16 那智勝浦町	859	5,316	1,069	388	7,632			7,632	318	7,950	1	7,951	21:50
17 太地町	148	1,468	132	46	1,794			1,794	63	1,857	0	1,857	20:39
18 古座川町	185	1,207	260	27	1,679			1,679	60	1,739	0	1,739	20:50
19 北山村	13	269	13	4	299			299	8	307	0	307	20:28
20 串本町	1,012	5,276	1,418	166	7,872			7,872	340	8,212	0	8,212	21:45
東牟婁郡計	2,217	13,536	2,892	631	19,276	0.000	0	19,276	789	20,065	1	20,066	
町村計	11,064	63,682	12,575	3,166	90,487	0.000	0	90,487	4,189	94,676	3	94,679	
第３区計	19,034	102,834	20,692	5,745	148,305	0.000	0	148,305	7,643	155,948	6	155,954	

第１８表

無効投票に関する調

令和3年10月31日執行衆議院小選挙区選出議員選挙

区分 / 市町村名	所定の用紙を用いないもの	候補者でない者又は候補者となることができない者の氏名を記載したもの	候補者届出政党の届出要件に該当していなかった政党その他の政治団体の届出に係る候補者、除名、離党その他の事由により当該候補者届出政党に所属する者でなくなった旨の届出がされた候補者又は候補者届出政党が一の選挙区において重ねて届け出た候補者の氏名を記載したもの	二人以上の候補者の氏名を記載したもの	被選挙権のない候補者の氏名を記載したもの	候補者の氏名のほか他事を記載したもの	候補者の氏名を自書しないもの	候補者の何人を記載したかを確認し難いもの	白紙投票	単に雑事を記載したもの	単に記号・符号を記載したもの	その他	合計
1 和歌山市		219		25		30			2,291	1,389	562		4,516
一区計		219		25		30			2,291	1,389	562		4,516
1 海南市		35				6		4	228	188	61		522
2 橋本市		62		1		2		4	351	177	51		648
3 有田市		27		2		2		4	178	163	74		450
4 紀の川市		58				2		4	322	195	100		681
5 岩出市		66		4		9			294	118	59		550
市 計		248		7		21		16	1,373	841	345		2,851
6 紀美野町		9							35	43	4		91
海草郡計		9							35	43	4		91
7 かつらぎ町		14				25			98	42	22		201
8 九度山町		2						8	23	8	3		44
9 高野町						25			45				70
伊都郡計		16				50		8	166	50	25		315
町村計		25				50		8	201	93	29		406
二区計		273		7		71		24	1,574	934	374		3,257
1 御坊市		66							318	156	117		657
2 田辺市		89		14		26		14	829	583	383		1,938
3 新宮市		21			6	4		7	536	215	70		859
市 計		176		14	6	30		21	1,683	954	570		3,454
4 湯浅町		18				10			138	102	54		322
5 広川町		8						16	88	43	19		174
6 有田川町		27		7		4			318	178	58		592
有田郡計		53		7		14		16	544	323	131		1,088
7 美浜町		8				1			114	64	44		231
8 日高町		14				3		3	138	48	21		227
9 由良町		11		2		1			47	91	7		159
10 印南町		12							80	56	14		162
11 みなべ町									137	135	13		285
12 日高川町		18				2		2	141	95	39		297
日高郡計		63		2		7		5	657	489	138		1,361
13 白浜町		46				7			156	207	91		507
14 上富田町		17		2		4		11	153	96	65		348
15 すさみ町				1					29	66			96
西牟婁郡計		63		3		11		11	338	369	156		951
16 那智勝浦町		11						6	153	136	12		318
17 太地町		4				1			31	25	2		63
18 古座川町		4							18	30	8		60
19 北山村		1							3	4			8
20 串本町		10		2		7			150	159	12		340
東牟婁郡計		30		2		8		6	355	354	34		789
町 村 計		209		14		40		38	1,894	1,535	459		4,189
三区計		385		28	6	70		59	3,577	2,489	1,029		7,643
市 計		643		46	6	81		37	5,347	3,184	1,477		10,821
町 村 計		234		14		90		46	2,095	1,628	488		4,595
県 計		877		60	6	171		83	7,442	4,812	1,965		15,416

第１９表

党派別得票数等に関する調

令和3年10月31日執行衆議院小選挙区選出議員選挙

区分 / 市町村名	NHKと裁判してる党 弁護士法72条違反で		国民民主党		自由民主党		日本維新の会		日本共産党		立憲民主党		無所属	
	得票数	(%)	得票数	(%)	得票数	(%)	得票数	(%)	得票数	(%)	得票数	(%)	得票数	(%)
1 和歌山市	—	—	103,676	62.73	61,608	37.27	—	—	—	—	—	—	—	—
一区計	—	—	103,676	62.73	61,608	37.27	—	—	—	—	—	—	—	—
1 海南市	413	1.75	—	—	15,231	64.59	2,860	12.13	—	—	5,077	21.53	—	—
2 橋本市	599	1.98	—	—	15,412	51.06	5,066	16.78	—	—	9,110	30.18	—	—
3 有田市	336	2.56	—	—	8,395	64.03	1,913	14.59	—	—	2,468	18.82	—	—
4 紀の川市	509	1.70	—	—	17,331	57.85	4,103	13.70	—	—	8,015	26.75	—	—
5 岩出市	620	2.79	—	—	12,249	55.15	3,614	16.27	—	—	5,726	25.78	—	—
市　計	2,477	2.08	—	—	68,618	57.64	17,556	14.75	—	—	30,396	25.53	—	—
6 紀美野町	58	1.15	—	—	3,441	68.15	602	11.92	—	—	948	18.78	—	—
海草郡計	58	1.15	—	—	3,441	68.15	602	11.92	—	—	948	18.78	—	—
7 かつらぎ町	102	1.11	—	—	4,830	52.78	809	8.84	—	—	3,410	37.26	—	—
8 九度山町	29	1.22	—	—	1,501	63.23	259	10.91	—	—	585	24.64	—	—
9 高野町	34	1.85	—	—	975	53.19	509	27.77	—	—	315	17.18	—	—
伊都郡計	165	1.24	—	—	7,306	54.69	1,577	11.81	—	—	4,310	32.27	—	—
町村計	223	1.21	—	—	10,747	58.39	2,179	11.84	—	—	5,258	28.57	—	—
二区計	2,700	1.96	—	—	79,365	57.74	19,735	14.36	—	—	35,654	25.94	—	—
1 御坊市	—	—	—	—	7,993	70.16	—	—	1,674	14.69	—	—	1,726	15.15
2 田辺市	—	—	—	—	21,530	66.66	—	—	4,630	14.34	—	—	6,137	19.00
3 新宮市	—	—	—	—	9,629	68.16	—	—	1,813	12.83	—	—	2,686	19.01
市　計	—	—	—	—	39,152	67.72	—	—	8,117	14.04	—	—	10,549	18.25
4 湯浅町	—	—	—	—	4,295	69.87	—	—	905	14.72	—	—	947	15.41
5 広川町	—	—	—	—	2,683	72.28	—	—	472	12.72	—	—	557	15.01
6 有田川町	—	—	—	—	9,543	72.18	—	—	1,639	12.40	—	—	2,040	15.43
有田郡計	—	—	—	—	16,521	71.58	—	—	3,016	13.07	—	—	3,544	15.35
7 美浜町	—	—	—	—	2,669	68.02	—	—	508	12.95	—	—	747	19.04
8 日高町	—	—	—	—	2,952	67.63	—	—	627	14.36	—	—	786	18.01
9 由良町	—	—	—	—	2,488	75.62	—	—	278	8.45	—	—	524	15.93
10 印南町	—	—	—	—	3,588	75.87	—	—	450	9.52	—	—	691	14.61
11 みなべ町	—	—	—	—	5,067	75.79	—	—	708	10.59	—	—	911	13.63
12 日高川町	—	—	—	—	4,326	73.92	—	—	673	11.50	—	—	853	14.58
日高郡計	—	—	—	—	21,090	73.11	—	—	3,244	11.25	—	—	4,512	15.64
13 白浜町	—	—	—	—	6,258	64.58	—	—	1,768	18.24	—	—	1,665	17.18
14 上富田町	—	—	—	—	4,653	63.74	—	—	1,359	18.62	—	—	1,288	17.64
15 すさみ町	—	—	—	—	1,624	70.82	—	—	296	12.91	—	—	373	16.27
西牟婁郡計	—	—	—	—	12,535	65.00	—	—	3,423	17.75	—	—	3,326	17.25
16 那智勝浦町	—	—	—	—	5,316	69.65	—	—	1,069	14.01	—	—	1,247	16.34
17 太地町	—	—	—	—	1,468	81.83	—	—	132	7.36	—	—	194	10.81
18 古座川町	—	—	—	—	1,207	71.89	—	—	260	15.49	—	—	212	12.63
19 北山村	—	—	—	—	269	89.97	—	—	13	4.35	—	—	17	5.69
20 串本町	—	—	—	—	5,276	67.02	—	—	1,418	18.01	—	—	1,178	14.96
東牟婁郡計	—	—	—	—	13,536	70.22	—	—	2,892	15.00	—	—	2,848	14.77
町 村 計	—	—	—	—	63,682	70.38	—	—	12,575	13.90	—	—	14,230	15.73
三区計	—	—	—	—	102,834	69.34	—	—	20,692	13.95	—	—	24,779	16.71
市　計	2,477	0.72	103,676	30.30	169,378	49.50	17,556	5.13	8,117	2.37	30,396	8.88	10,549	3.08
町 村 計	223	0.20	0	0.00	74,429	68.35	2,179	2.00	12,575	11.55	5,258	4.83	14,230	13.07
県　計	2,700	0.60	103,676	22.99	243,807	54.05	19,735	4.38	20,692	4.59	35,654	7.90	24,779	5.49

第　３　編

衆議院比例代表選出議員選挙

第２０表

名簿届出政党等の得票数等に関する調

令和3年10月31日執行衆議院比例代表選出議員選挙

届出番号	政党等の名称	得票数	得票率（%）
1	れいわ新選組	11,527	2.56
2	国民民主党	25,738.174	5.71
3	立憲民主党	50,226.798	11.15
4	社会民主党	3,854	0.86
5	公明党	71,309	15.82
6	自由民主党	152,511	33.84
7	日本共産党	32,616	7.24
8	日本維新の会	96,813	21.48
9	NHKと裁判してる党 弁護士法72条 違反で	6,049	1.34
合　　計		450,643.972	100.00

開　票　内　訳	票　　数
(A)得票総数	450,643.972
(B)按分の際、切り捨てた票数	0.028
(C)何れの政党等にも属さない票数	0
(D)有効投票数[(A)+(B)+(C)]	450,644
(E)無効投票数	15,754
(F)投票総数[(D)+(E)]	466,398
無効投票率[(E)/(F)×100]	3.38
(G)持ち帰りその他	5
投票者総数[(F)+(G)]	466,403

第２１表

市町村別有権者数並びに投票結果に関する調

令和3年10月31日執行衆議院比例代表選出議員選挙

国内＋国外分　　7時05分確定

区分	当日有権者数			投票者数			棄権者数			投票率		
市町村名	男	女	計	男	女	計	男	女	計	男	女	計
1 和歌山市	144,172	163,645	307,817	79,460	90,298	169,758	64,712	73,347	138,059	55.11	55.18	55.15
2 海南市	19,695	22,954	42,649	11,343	12,757	24,100	8,352	10,197	18,549	57.59	55.58	56.51
3 橋本市	24,481	28,022	52,503	14,554	16,287	30,841	9,927	11,735	21,662	59.45	58.12	58.74
4 有田市	10,899	12,361	23,260	6,396	7,164	13,560	4,503	5,197	9,700	58.68	57.96	58.30
5 御坊市	9,126	10,130	19,256	5,682	6,368	12,050	3,444	3,762	7,206	62.26	62.86	62.58
6 田辺市	28,477	32,569	61,046	16,097	18,133	34,230	12,380	14,436	26,816	56.53	55.68	56.07
7 新宮市	10,823	12,938	23,761	6,740	8,246	14,986	4,083	4,692	8,775	62.27	63.73	63.07
8 紀の川市	24,448	27,543	51,991	14,446	16,192	30,638	10,002	11,351	21,353	59.09	58.79	58.93
9 岩出市	21,203	23,428	44,631	10,910	11,849	22,759	10,293	11,579	21,872	51.45	50.58	50.99
市計	293,324	333,590	626,914	165,628	187,294	352,922	127,696	146,296	273,992	56.47	56.14	56.30
10 紀美野町	3,514	4,104	7,618	2,449	2,690	5,139	1,065	1,414	2,479	69.69	65.55	67.46
海草郡計	3,514	4,104	7,618	2,449	2,690	5,139	1,065	1,414	2,479	69.69	65.55	67.46
11 かつらぎ町	6,553	7,513	14,066	4,413	4,939	9,352	2,140	2,574	4,714	67.34	65.74	66.49
12 九度山町	1,648	1,966	3,614	1,111	1,308	2,419	537	658	1,195	67.42	66.53	66.93
13 高野町	1,192	1,334	2,526	908	995	1,903	284	339	623	76.17	74.59	75.34
伊都郡計	9,393	10,813	20,206	6,432	7,242	13,674	2,961	3,571	6,532	68.48	66.97	67.67
14 湯浅町	4,594	5,338	9,932	2,954	3,514	6,468	1,640	1,824	3,464	64.30	65.83	65.12
15 広川町	2,705	3,088	5,793	1,804	2,082	3,886	901	1,006	1,907	66.69	67.42	67.08
16 有田川町	10,231	11,648	21,879	6,533	7,281	13,814	3,698	4,367	8,065	63.85	62.51	63.14
有田郡計	17,530	20,074	37,604	11,291	12,877	24,168	6,239	7,197	13,436	64.41	64.15	64.27
17 美浜町	2,749	3,192	5,941	1,896	2,259	4,155	853	933	1,786	68.97	70.77	69.94
18 日高町	3,035	3,414	6,449	2,192	2,400	4,592	843	1,014	1,857	72.22	70.30	71.20
19 由良町	2,352	2,486	4,838	1,667	1,782	3,449	685	704	1,389	70.88	71.68	71.29
20 印南町	3,210	3,636	6,846	2,322	2,569	4,891	888	1,067	1,955	72.34	70.65	71.44
21 みなべ町	4,849	5,454	10,303	3,320	3,651	6,971	1,529	1,803	3,332	68.47	66.94	67.66
22 日高川町	3,788	4,299	8,087	2,927	3,221	6,148	861	1,078	1,939	77.27	74.92	76.02
日高郡計	19,983	22,481	42,464	14,324	15,882	30,206	5,659	6,599	12,258	71.68	70.65	71.13
23 白浜町	8,496	9,558	18,054	4,812	5,386	10,198	3,684	4,172	7,856	56.64	56.35	56.49
24 上富田町	6,088	6,882	12,970	3,554	4,094	7,648	2,534	2,788	5,322	58.38	59.49	58.97
25 すさみ町	1,575	1,783	3,358	1,119	1,270	2,389	456	513	969	71.05	71.23	71.14
西牟婁郡計	16,159	18,223	34,382	9,485	10,750	20,235	6,674	7,473	14,147	58.70	58.99	58.85
26 那智勝浦町	5,873	6,835	12,708	3,668	4,281	7,949	2,205	2,554	4,759	62.46	62.63	62.55
27 太地町	1,183	1,483	2,666	826	1,029	1,855	357	454	811	69.82	69.39	69.58
28 古座川町	1,060	1,261	2,321	804	935	1,739	256	326	582	75.85	74.15	74.92
29 北山村	175	206	381	140	166	306	35	40	75	80.00	80.58	80.31
30 串本町	6,385	7,287	13,672	3,884	4,326	8,210	2,501	2,961	5,462	60.83	59.37	60.05
東牟婁郡計	14,676	17,072	31,748	9,322	10,737	20,059	5,354	6,335	11,689	63.52	62.89	63.18
町村計	81,255	92,767	174,022	53,303	60,178	113,481	27,952	32,589	60,541	65.60	64.87	65.21
県計	374,579	426,357	800,936	218,931	247,472	466,403	155,648	178,885	334,533	58.45	58.04	58.23
一区計	144,172	163,645	307,817	79,460	90,298	169,758	64,712	73,347	138,059	55.11	55.18	55.15
二区計	113,633	129,225	242,858	66,530	74,181	140,711	47,103	55,044	102,147	58.55	57.40	57.94
三区計	116,774	133,487	250,261	72,941	82,993	155,934	43,833	50,494	94,327	62.46	62.17	62.31
前回 県計	387,116	441,713	828,829	207,833	231,069	438,902	179,283	210,644	389,927	53.69	52.31	52.95
前回 一区計	146,552	166,267	312,819	70,634	77,200	147,834	75,918	89,067	164,985	48.20	46.43	47.26
前回 二区計	117,995	134,359	252,354	63,632	69,834	133,466	54,363	64,525	118,888	53.93	51.98	52.89
前回 三区計	122,569	141,087	263,656	73,567	84,035	157,602	49,002	57,052	106,054	60.02	59.56	59.78

注　前回の数値は、平成29年10月22日執行の衆議院比例代表選出議員選挙の数値

令和3年10月31日執行衆議院比例代表選出議員選挙

国 内 分

7時05分確定

区分	当日有権者数			投票者数			棄権者数			投票率		
市町村名	男	女	計	男	女	計	男	女	計	男	女	計
1 和歌山市	144,137	163,551	307,688	79,450	90,285	169,735	64,687	73,266	137,953	55.12	55.20	55.16
2 海南市	19,689	22,942	42,631	11,343	12,756	24,099	8,346	10,186	18,532	57.61	55.60	56.53
3 橋本市	24,468	28,006	52,474	14,553	16,284	30,837	9,915	11,722	21,637	59.48	58.14	58.77
4 有田市	10,897	12,356	23,253	6,396	7,163	13,559	4,501	5,193	9,694	58.70	57.97	58.31
5 御坊市	9,118	10,124	19,242	5,681	6,368	12,049	3,437	3,756	7,193	62.31	62.90	62.62
6 田辺市	28,453	32,515	60,968	16,095	18,129	34,224	12,358	14,386	26,744	56.57	55.76	56.13
7 新宮市	10,798	12,914	23,712	6,739	8,245	14,984	4,059	4,669	8,728	62.41	63.85	63.19
8 紀の川市	24,437	27,526	51,963	14,445	16,190	30,635	9,992	11,336	21,328	59.11	58.82	58.96
9 岩出市	21,197	23,419	44,616	10,910	11,848	22,758	10,287	11,571	21,858	51.47	50.59	51.01
市 計	293,194	333,353	626,547	165,612	187,268	352,880	127,582	146,085	273,667	56.49	56.18	56.32
10 紀美野町	3,513	4,097	7,610	2,449	2,688	5,137	1,064	1,409	2,473	69.71	65.61	67.50
海草郡計	3,513	4,097	7,610	2,449	2,688	5,137	1,064	1,409	2,473	69.71	65.61	67.50
11 かつらぎ町	6,548	7,509	14,057	4,412	4,939	9,351	2,136	2,570	4,706	67.38	65.77	66.52
12 九度山町	1,647	1,963	3,610	1,111	1,308	2,419	536	655	1,191	67.46	66.63	67.01
13 高野町	1,192	1,334	2,526	908	995	1,903	284	339	623	76.17	74.59	75.34
伊都郡計	9,387	10,806	20,193	6,431	7,242	13,673	2,956	3,564	6,520	68.51	67.02	67.71
14 湯浅町	4,590	5,333	9,923	2,954	3,514	6,468	1,636	1,819	3,455	64.36	65.89	65.18
15 広川町	2,703	3,085	5,788	1,804	2,082	3,886	899	1,003	1,902	66.74	67.49	67.14
16 有田川町	10,221	11,636	21,857	6,533	7,280	13,813	3,688	4,356	8,044	63.92	62.56	63.20
有田郡計	17,514	20,054	37,568	11,291	12,876	24,167	6,223	7,178	13,401	64.47	64.21	64.33
17 美浜町	2,748	3,190	5,938	1,896	2,258	4,154	852	932	1,784	69.00	70.78	69.96
18 日高町	3,032	3,410	6,442	2,192	2,400	4,592	840	1,010	1,850	72.30	70.38	71.28
19 由良町	2,350	2,484	4,834	1,667	1,782	3,449	683	702	1,385	70.94	71.74	71.35
20 印南町	3,206	3,630	6,836	2,322	2,569	4,891	884	1,061	1,945	72.43	70.77	71.55
21 みなべ町	4,845	5,444	10,289	3,320	3,651	6,971	1,525	1,793	3,318	68.52	67.06	67.75
22 日高川町	3,788	4,294	8,082	2,927	3,220	6,147	861	1,074	1,935	77.27	74.99	76.06
日高郡計	19,969	22,452	42,421	14,324	15,880	30,204	5,645	6,572	12,217	71.73	70.73	71.20
23 白浜町	8,487	9,546	18,033	4,811	5,385	10,196	3,676	4,161	7,837	56.69	56.41	56.54
24 上富田町	6,088	6,879	12,967	3,554	4,093	7,647	2,534	2,786	5,320	58.38	59.50	58.97
25 すさみ町	1,573	1,775	3,348	1,119	1,270	2,389	454	505	959	71.14	71.55	71.36
西牟婁郡計	16,148	18,200	34,348	9,484	10,748	20,232	6,664	7,452	14,116	58.73	59.05	58.90
26 那智勝浦町	5,860	6,800	12,660	3,668	4,280	7,948	2,192	2,520	4,712	62.59	62.94	62.78
27 太地町	1,182	1,481	2,663	826	1,029	1,855	356	452	808	69.88	69.48	69.66
28 古座川町	1,048	1,251	2,299	804	935	1,739	244	316	560	76.72	74.74	75.64
29 北山村	173	205	378	140	166	306	33	39	72	80.92	80.98	80.95
30 串本町	6,374	7,274	13,648	3,884	4,325	8,209	2,490	2,949	5,439	60.94	59.46	60.15
東牟婁郡計	14,637	17,011	31,648	9,322	10,735	20,057	5,315	6,276	11,591	63.69	63.11	63.38
町 村 計	81,168	92,620	173,788	53,301	60,169	113,470	27,867	32,451	60,318	65.67	64.96	65.29
県 計	374,362	425,973	800,335	218,913	247,437	466,350	155,449	178,536	333,985	58.48	58.09	58.27
一区計	144,137	163,551	307,688	79,450	90,285	169,735	64,687	73,266	137,953	55.12	55.20	55.16
二区計	113,588	129,152	242,740	66,527	74,171	140,698	47,061	54,981	102,042	58.57	57.43	57.96
三区計	116,637	133,270	249,907	72,936	82,981	155,917	43,701	50,289	93,990	62.53	62.27	62.39
前回 県 計	386,885	441,326	828,211	207,806	231,026	438,832	179,079	210,300	389,379	53.71	52.35	52.99
前回 一区計	146,515	166,169	312,684	70,625	77,185	147,810	75,890	88,984	164,874	48.20	46.45	47.27
前回 二区計	117,946	134,287	252,233	63,628	69,820	133,448	54,318	64,467	118,785	53.95	51.99	52.91
前回 三区計	122,424	140,870	263,294	73,553	84,021	157,574	48,871	56,849	105,720	60.08	59.64	59.85

注 前回の数値は、平成29年10月22日執行の衆議院比例代表選出議員選挙の数値

令和3年10月31日執行衆議院比例代表選出議員選挙

国 外 分

23時10分確定

区分	当日有権者数			投票者数			棄権者数			投票率		
市町村名	男	女	計	男	女	計	男	女	計	男	女	計
1 和歌山市	35	94	129	10	13	23	25	81	106	28.57	13.83	17.83
2 海南市	6	12	18	0	1	1	6	11	17	0.00	8.33	5.56
3 橋本市	13	16	29	1	3	4	12	13	25	7.69	18.75	13.79
4 有田市	2	5	7	0	1	1	2	4	6	0.00	20.00	14.29
5 御坊市	8	6	14	1	0	1	7	6	13	12.50	0.00	7.14
6 田辺市	24	54	78	2	4	6	22	50	72	8.33	7.41	7.69
7 新宮市	25	24	49	1	1	2	24	23	47	4.00	4.17	4.08
8 紀の川市	11	17	28	1	2	3	10	15	25	9.09	11.76	10.71
9 岩出市	6	9	15	0	1	1	6	8	14	0.00	11.11	6.67
市 計	130	237	367	16	26	42	114	211	325	12.31	10.97	11.44
10 紀美野町	1	7	8	0	2	2	1	5	6	0.00	28.57	25.00
海草郡計	1	7	8	0	2	2	1	5	6	0.00	28.57	25.00
11 かつらぎ町	5	4	9	1	0	1	4	4	8	20.00	0.00	11.11
12 九度山町	1	3	4	0	0	0	1	3	4	0.00	0.00	0.00
13 高野町	0	0	0	0	0	0	0	0	0			
伊都郡計	6	7	13	1	0	1	5	7	12	16.67	0.00	7.69
14 湯浅町	4	5	9	0	0	0	4	5	9	0.00	0.00	0.00
15 広川町	2	3	5	0	0	0	2	3	5	0.00	0.00	0.00
16 有田川町	10	12	22	0	1	1	10	11	21	0.00	8.33	4.55
有田郡計	16	20	36	0	1	1	16	19	35	0.00	5.00	2.78
17 美浜町	1	2	3	0	1	1	1	1	2	0.00	50.00	33.33
18 日高町	3	4	7	0	0	0	3	4	7	0.00	0.00	0.00
19 由良町	2	2	4	0	0	0	2	2	4	0.00	0.00	0.00
20 印南町	4	6	10	0	0	0	4	6	10	0.00	0.00	0.00
21 みなべ町	4	10	14	0	0	0	4	10	14	0.00	0.00	0.00
22 日高川町	0	5	5	0	1	1	0	4	4		20.00	20.00
日高郡計	14	29	43	0	2	2	14	27	41	0.00	6.90	4.65
23 白浜町	9	12	21	1	1	2	8	11	19	11.11	8.33	9.52
24 上富田町	0	3	3	0	1	1	0	2	2		33.33	33.33
25 すさみ町	2	8	10	0	0	0	2	8	10	0.00	0.00	0.00
西牟婁郡計	11	23	34	1	2	3	10	21	31	9.09	8.70	8.82
26 那智勝浦町	13	35	48	0	1	1	13	34	47	0.00	2.86	2.08
27 太地町	1	2	3	0	0	0	1	2	3	0.00	0.00	0.00
28 古座川町	12	10	22	0	0	0	12	10	22	0.00	0.00	0.00
29 北山村	2	1	3	0	0	0	2	1	3	0.00	0.00	0.00
30 串本町	11	13	24	0	1	1	11	12	23	0.00	7.69	4.17
東牟婁郡計	39	61	100	0	2	2	39	59	98	0.00	3.28	2.00
町 村 計	87	147	234	2	9	11	85	138	223	2.30	6.12	4.70
県 計	217	384	601	18	35	53	199	349	548	8.29	9.11	8.82
一区計	35	94	129	10	13	23	25	81	106	28.57	13.83	17.83
二区計	45	73	118	3	10	13	42	63	105	6.67	13.70	11.02
三区計	137	217	354	5	12	17	132	205	337	3.65	5.53	4.80
前回 県 計	231	387	618	27	43	70	204	344	548	11.69	11.11	11.33
一区計	37	98	135	9	15	24	28	83	111	24.32	15.31	17.78
二区計	49	72	121	4	14	18	45	58	103	8.16	19.44	14.88
三区計	145	217	362	14	14	28	131	203	334	9.66	6.45	7.73

注 前回の数値は、平成29年10月22日執行の衆議院比例代表選出議員選挙の数値

第２２表

点字投票に関する調

令和3年10月31日執行衆議院比例代表選出議員選挙

区分 / 市町村名	総数	内訳	
		有効	無効
1 和歌山市	52	52	
2 海南市			
3 橋本市			
4 有田市	1	1	
5 御坊市	3	3	
6 田辺市	2	2	
7 新宮市	2	2	
8 紀の川市			
9 岩出市	1	1	
市 計	61	61	
10 紀美野町			
海草郡計			
11 かつらぎ町	1	1	
12 九度山町			
13 高野町			
伊都郡計	1	1	
14 湯浅町	1		1
15 広川町			
16 有田川町			
有田郡計	1		1
17 美浜町			
18 日高町			
19 由良町			
20 印南町			
21 みなべ町			
22 日高川町			
日高郡計			
23 白浜町	2	2	
24 上富田町			
25 すさみ町			
西牟婁郡計	2	2	
26 那智勝浦町	1	1	
27 太地町			
28 古座川町			
29 北山村			
30 串本町			
東牟婁郡計	1	1	
町 村 計	5	4	1
県 計	66	65	1

第２３表

代理投票に関する調

令和3年10月31日執行衆議院比例代表選出議員選挙

区分 / 市町村名	総数	内訳		
		期日前投票所における代理投票	投票当日投票所における代理投票	不在者投票における代理投票
1 和歌山市	619	255	90	274
2 海南市	70	17	4	49
3 橋本市	83	65	18	
4 有田市	18	12	6	
5 御坊市	34	25	9	
6 田辺市	84	55	29	
7 新宮市	101	77	24	
8 紀の川市	61	40	10	11
9 岩出市	31	21	9	1
市 計	1,101	567	199	335
10 紀美野町	24	5	4	15
海草郡計	24	5	4	15
11 かつらぎ町	20	11	4	5
12 九度山町	2	2		
13 高野町	4	4		
伊都郡計	26	17	4	5
14 湯浅町	13	8	5	
15 広川町	15	9	4	2
16 有田川町	10	8	2	
有田郡計	38	25	11	2
17 美浜町	3	2	1	
18 日高町	13	9	4	
19 由良町	73	40	2	31
20 印南町	19	12	7	
21 みなべ町	19	14	5	
22 日高川町	17	14	3	
日高郡計	144	91	22	31
23 白浜町	14	9	5	
24 上富田町	48	42	6	
25 すさみ町	7	4	2	1
西牟婁郡計	69	55	13	1
26 那智勝浦町	15	11	3	1
27 太地町	5	5		
28 古座川町	2	1	1	
29 北山村	1	1		
30 串本町	15	9	6	
東牟婁郡計	38	27	10	1
町 村 計	339	220	64	55
県 計	1,440	787	263	390

第２４表

期日前投票に関する調

令和3年10月31日執行衆議院比例代表選出議員選挙

区分 / 市町村名	法第４８条の２第１項						合計	期日前投票所数
	第1号	第2号	第3号	第4号	第5号	第6号		
1 和歌山市	46,563	22,108	2,218	13	155	965	72,022	7
2 海南市	5,040	3,930	381		22	136	9,509	3
3 橋本市	8,007	3,585	370		28	56	12,046	1
4 有田市	2,285	1,089	64	1	1	44	3,484	1
5 御坊市	2,027	1,694	129	1	4	35	3,890	1
6 田辺市	5,959	3,747	374		28	168	10,276	5
7 新宮市	5,386	2,488	364		6	47	8,291	4
8 紀の川市	7,847	6,030	549		29	146	14,601	5
9 岩出市	4,390	2,882	267		26	67	7,632	1
市計	87,504	47,553	4,716	15	299	1,664	141,751	28
10 紀美野町	930	1,238	93		8	19	2,288	1
海草郡計	930	1,238	93		8	19	2,288	1
11 かつらぎ町	2,055	1,492	149		5	21	3,722	2
12 九度山町	710	569	5	1	1	6	1,292	1
13 高野町	974	265	11	2	3	13	1,268	2
伊都郡計	3,739	2,326	165	3	9	40	6,282	5
14 湯浅町	1,448	908	80		9	56	2,501	1
15 広川町	839	828	31		1	5	1,704	1
16 有田川町	5,667	1,265	139			16	7,087	7
有田郡計	7,954	3,001	250		10	77	11,292	9
17 美浜町	816	1,309	7		3	1	2,136	1
18 日高町	826	920	6		5		1,757	1
19 由良町	799	553	112	2	1	13	1,480	2
20 印南町	1,901	328	4				2,233	1
21 みなべ町	2,149	1,273	18		2		3,442	1
22 日高川町	1,529	856	49	9	12	5	2,460	3
日高郡計	8,020	5,239	196	11	23	19	13,508	9
23 白浜町	2,358	1,092	160		5	51	3,666	2
24 上富田町	3,590	262	49		5	3	3,909	1
25 すさみ町	970	304	13				1,287	1
西牟婁郡計	6,918	1,658	222		10	54	8,862	4
26 那智勝浦町	1,937	1,619	131		11	27	3,725	1
27 太地町	521	513	30				1,064	1
28 古座川町	390	312	48		4	46	800	1
29 北山村	86	91	6				183	1
30 串本町	2,002	1,367	122		2	20	3,513	3
東牟婁郡計	4,936	3,902	337		17	93	9,285	7
町村計	32,497	17,364	1,263	14	77	302	51,517	35
県計	120,001	64,917	5,979	29	376	1,966	193,268	63

第２５表

不在者投票に関する調

令和3年10月31日執行衆議院比例代表選出議員選挙

（ア）事由別

区分 / 市町村名	法第48条の2第1項 第1号	第2号	第3号	第4号	第5号	第6号	法第49条 第2項	第3項（内書）	法第49条 第4項	法第49条 第7項	法第49条 第8項	合計
1 和歌山市	111	26	1,291		61		81	3				1,570
2 海南市	7	3	241		3		12					266
3 橋本市	18	7	345		7		5	1				382
4 有田市	5		123		8		6					142
5 御坊市	6	1	156		9		12					184
6 田辺市	61	105	190		19		19	1				394
7 新宮市	6	10	119		16		10	1				161
8 紀の川市	5	1	267	5	4		5					287
9 岩出市	21		91		7		4	2				123
市計	240	153	2,823	5	134		154	8				3,509
10 紀美野町	2	1	104		1		5					113
海草郡計	2	1	104		1		5					113
11 かつらぎ町			72		9		8	2				89
12 九度山町	1		20									21
13 高野町	1		22		2		1					26
伊都郡計	2		114		11		9	2				136
14 湯浅町			78		5		1	1				84
15 広川町	2	1	38				2					43
16 有田川町	12		144		2		4	2				162
有田郡計	14	1	260		7		7	3				289
17 美浜町	11		108		2		4					125
18 日高町		9	39				2	2				50
19 由良町	6		41		1		2					50
20 印南町	1		31				7					39
21 みなべ町	10		49		2		4					65
22 日高川町	9		68									77
日高郡計	37	9	336		5		19	2				406
23 白浜町	6	2	188		5		3	1				204
24 上富田町	11	1	83		5		2					102
25 すさみ町		9	42	3	1		5					60
西牟婁郡計	17	12	313	3	11		10	1				366
26 那智勝浦町	7		87		14		10	1				118
27 太地町	2		36									38
28 古座川町	1	1	29									31
29 北山村					4							4
30 串本町	8	4	81		12		2					107
東牟婁郡計	18	5	233		30		12	1				298
町村計	90	28	1,360	3	65		62	9				1,608
県計	330	181	4,183	8	199		216	17				5,117

令和3年10月31日執行衆議院比例代表選出議員選挙

（イ）不在者投票管理者別

区分 / 市町村名	選挙人の属する市町村選挙管理委員長に対してなしたもの	業務地又は旅行地の市町村の選挙管理委員長に対してなしたもの	船長に対してなしたもの	病院の院長、老人ホームの長、国立保養所長、支援施設又は保護施設の長に対してなしたもの	刑事施設の長、警察留置場の留置業務管理者に対してなしたもの	少年鑑別所の長、少年院の長又は婦人補導院の長に対してなしたもの	特定国外派遣組織の長に対してなしたもの	南極地域調査組織の長に対してなしたもの	合計
1 和歌山市	7	193		1,283	5	1			1,489
2 海南市		13		240		1			254
3 橋本市		32		344	1				377
4 有田市	1	12		123					136
5 御坊市		16		156					172
6 田辺市	1	87		286	1				375
7 新宮市		32		119					151
8 紀の川市	2	14		266					282
9 岩出市	1	28		90					119
市計	12	427		2,907	7	2			3,355
10 紀美野町	1	3		104					108
海草郡計	1	3		104					108
11 かつらぎ町		9		72					81
12 九度山町		1		20					21
13 高野町	4			21					25
伊都郡計	4	10		113					127
14 湯浅町		5		78					83
15 広川町		3		38					41
16 有田川町		14		144					158
有田郡計		22		260					282
17 美浜町		13		108					121
18 日高町		9		39					48
19 由良町		7		41					48
20 印南町		1		30	1				32
21 みなべ町	1	11		49					61
22 日高川町	9			68					77
日高郡計	10	41		335	1				387
23 白浜町		13		188					201
24 上富田町		17		83					100
25 すさみ町		13		42					55
西牟婁郡計		43		313					356
26 那智勝浦町		21		87					108
27 太地町		2		36					38
28 古座川町		2		29					31
29 北山村				4					4
30 串本町	24			81					105
東牟婁郡計	24	25		237					286
町村計	39	144		1,362	1				1,546
県計	51	571		4,269	8	2			4,901

第２６表

市町村別名簿届出政党等別得票数等に関する調

令和3年10月31日執行衆議院比例代表選出議員選挙（７時５分確定）　　その１

届出番号	得票数									
	1	2	3	4	5	6	7	8	9	
市町村名	れいわ新選組（れいわ）	国民民主党（民主党）	立憲民主党（民主党）	社会民主党（社民党）	公明党（公明）	自由民主党（自民党）	日本共産党（共産党）	日本維新の会（維　新）	NHKと裁判してる党弁護士法72条違反で（ＮＨＫ党）	小　計
1　和歌山市	4,293	17,532.486	16,282.513	1,379	26,836	49,283	11,536	34,689	2,371	164,201.999
2　海南市	504	846.078	3,023.921	157	3,165	8,124	1,850	5,377	300	23,346.999
3　橋本市	698	758.180	4,577.819	267	4,075	9,142	2,273	8,066	390	30,246.999
4　有田市	334	390.739	1,489.260	96	1,993	4,925	585	3,012	182	13,006.999
5　御坊市	322	348.179	899.820	82	1,786	4,461	1,171	2,271	163	11,503.999
6　田辺市	923	833.878	3,579.121	383	5,651	11,988	2,492	6,781	444	33,074.999
7　新宮市	415	370.700	1,620.299	168	2,517	5,219	968	2,786	169	14,232.999
8　紀の川市	687	918.682	4,350.317	220	4,917	9,439	1,937	6,980	385	29,833.999
9　岩出市	644	832.339	2,894.660	165	4,131	6,168	1,358	5,572	425	22,189.999
市　計	8,820	22,831.261	38,717.730	2,917	55,071	108,749	24,170	75,534	4,829	341,638.991
10　紀美野町	100	138.231	563.768	38	764	1,936	314	1,022	62	4,937.999
海草郡計	100	138.231	563.768	38	764	1,936	314	1,022	62	4,937.999
11　かつらぎ町	188	201.163	1,593.836	61	1,107	3,366	596	1,796	81	8,989.999
12　九度山町	42	53.623	351.376	22	373	868	124	498	22	2,353.999
13　高野町	44	17.236	195.763	12	123	885	53	442	19	1,790.999
伊都郡計	274	272.022	2,140.975	95	1,603	5,119	773	2,736	122	13,134.997
14　湯浅町	140	170.731	529.268	63	987	2,420	562	1,246	84	6,201.999
15　広川町	93	111.510	349.489	25	656	1,493	261	727	33	3,748.999
16　有田川町	380	429.007	1,192.992	73	1,612	5,851	944	2,698	167	13,346.999
有田郡計	613	711.248	2,071.749	161	3,255	9,764	1,767	4,671	284	23,297.997
17　美浜町	105	137.142	342.857	29	570	1,590	273	856	60	3,962.999
18　日高町	118	150.195	355.804	38	601	1,840	427	807	65	4,401.999
19　由良町	84	117.656	298.343	27	514	1,434	170	582	29	3,255.999
20　印南町	125	128.609	397.390	32	676	2,115	317	851	46	4,687.999
21　みなべ町	159	164.220	617.780	43	1,020	2,957	435	1,249	67	6,712.000
22　日高川町	111	137.652	445.347	44	1,016	2,540	479	1,030	53	5,855.999
日高郡計	702	835.474	2,457.521	213	4,397	12,476	2,101	5,375	320	28,876.995
23　白浜町	262	228.625	1,044.374	99	1,528	3,608	1,099	1,779	101	9,748.999
24　上富田町	224	209.922	746.077	91	1,371	2,390	813	1,440	109	7,393.999
25　すさみ町	52	49.975	194.024	28	300	1,018	226	391	24	2,282.999
西牟婁郡計	538	488.522	1,984.475	218	3,199	7,016	2,138	3,610	234	19,425.997
26　那智勝浦町	219	185.541	919.458	97	1,394	2,664	462	1,643	84	7,667.999
27　太地町	46	41.000	205.000	21	152	873	86	318	13	1,755.000
28　古座川町	35	31.805	210.194	17	273	670	161	258	11	1,666.999
29　北山村	5	10.782	20.217	0	73	151	7	28	2	296.999
30　串本町	175	192.288	935.711	77	1,128	3,093	637	1,618	88	7,943.999
東牟婁郡計	480	461.416	2,290.580	212	3,020	7,451	1,353	3,865	198	19,330.996
町 村 計	2,707	2,906.913	11,509.068	937	16,238	43,762	8,446	21,279	1,220	109,004.981
県　計	11,527	25,738.174	50,226.798	3,854	71,309	152,511	32,616	96,813	6,049	450,643.972
一区計	4,293	17,532.486	16,282.513	1,379	26,836	49,283	11,536	34,689	2,371	164,201.999
二区計	3,241	4,156.271	19,040.720	1,038	20,648	44,853	9,090	32,765	1,866	136,697.991
三区計	3,993	4,049.417	14,903.565	1,437	23,825	58,375	11,990	29,359	1,812	149,743.982

令和3年10月31日執行衆議院比例代表選出議員選挙（７時５分確定）　　その２

届出番号 市町村名	得票総数 A	按分の際切り捨てた票数 B	いずれの政党等にも属しない票数 C	有効投票数 A+B+C=D	無効投票数 E	投票総数 D+E=F	持帰りその他 G	投票者総数 F+G=H	無効票率（%）	確定時刻
1 和歌山市	164,201.999	0.001		164,202	5,554	169,756	2	169,758	3.27	1:10
2 海南市	23,346.999	0.001		23,347	753	24,100	0	24,100	3.12	23:15
3 橋本市	30,246.999	0.001		30,247	594	30,841	0	30,841	1.93	07:05
4 有田市	13,006.999	0.001		13,007	552	13,559	1	13,560	4.07	23:00
5 御坊市	11,503.999	0.001		11,504	546	12,050	0	12,050	4.53	23:30
6 田辺市	33,074.999	0.001		33,075	1,155	34,230	0	34,230	3.37	0:15
7 新宮市	14,232.999	0.001		14,233	753	14,986	0	14,986	5.02	22:15
8 紀の川市	29,833.999	0.001		29,834	804	30,638	0	30,638	2.62	23:35
9 岩出市	22,189.999	0.001		22,190	568	22,758	1	22,759	2.50	0:50
市　計	341,638.991	0.009	0	341,639	11,279	352,918	4	352,922	3.20	
10 紀美野町	4,937.999	0.001		4,938	201	5,139	0	5,139	3.91	23:15
海草郡計	4,937.999	0.001	0	4,938	201	5,139	0	5,139	3.91	
11 かつらぎ町	8,989.999	0.001		8,990	362	9,352	0	9,352	3.87	23:00
12 九度山町	2,353.999	0.001		2,354	65	2,419	0	2,419	2.69	23:15
13 高野町	1,790.999	0.001		1,791	112	1,903	0	1,903	5.89	22:50
伊都郡計	13,134.997	0.003	0	13,135	539	13,674	0	13,674	3.94	
14 湯浅町	6,201.999	0.001		6,202	265	6,467	1	6,468	4.10	22:08
15 広川町	3,748.999	0.001		3,749	137	3,886	0	3,886	3.53	22:30
16 有田川町	13,346.999	0.001		13,347	467	13,814	0	13,814	3.38	22:45
有田郡計	23,297.997	0.003	0	23,298	869	24,167	1	24,168	3.60	
17 美浜町	3,962.999	0.001		3,963	192	4,155	0	4,155	4.62	21:39
18 日高町	4,401.999	0.001		4,402	190	4,592	0	4,592	4.14	21:52
19 由良町	3,255.999	0.001		3,256	193	3,449	0	3,449	5.60	21:45
20 印南町	4,687.999	0.001		4,688	203	4,891	0	4,891	4.15	21:30
21 みなべ町	6,712.000	0.000		6,712	259	6,971	0	6,971	3.72	21:58
22 日高川町	5,855.999	0.001		5,856	292	6,148	0	6,148	4.75	21:38
日高郡計	28,876.995	0.005	0	28,877	1,329	30,206	0	30,206	4.40	
23 白浜町	9,748.999	0.001		9,749	449	10,198	0	10,198	4.40	22:10
24 上富田町	7,393.999	0.001		7,394	254	7,648	0	7,648	3.32	22:15
25 すさみ町	2,282.999	0.001		2,283	106	2,389	0	2,389	4.44	22:21
西牟婁郡計	19,425.997	0.003	0	19,426	809	20,235	0	20,235	4.00	
26 那智勝浦町	7,667.999	0.001		7,668	281	7,949	0	7,949	3.54	21:40
27 太地町	1,755.000	0.000		1,755	100	1,855	0	1,855	5.39	21:18
28 古座川町	1,666.999	0.001		1,667	72	1,739	0	1,739	4.14	21:20
29 北山村	296.999	0.001		297	9	306	0	306	2.94	20:44
30 串本町	7,943.999	0.001		7,944	266	8,210	0	8,210	3.24	22:20
東牟婁郡計	19,330.996	0.004	0	19,331	728	20,059	0	20,059	3.63	
町 村 計	109,004.981	0.019	0	109,005	4,475	113,480	1	113,481	3.94	
県　計	450,643.972	0.028	0	450,644	15,754	466,398	5	466,403	3.38	
一区計	164,201.999	0.001	0	164,202	5,554	169,756	2	169,758	3.27	
二区計	136,697.991	0.009	0	136,698	4,011	140,709	2	140,711	2.85	
三区計	149,743.982	0.018	0	149,744	6,189	155,933	1	155,934	3.97	

令和3年10月31日執行衆議院比例代表選出議員選挙（７時５分確定）　　その３

市町村名	得票率（%）								
届出番号	1	2	3	4	5	6	7	8	9
	れいわ新選組（れいわ）	国民民主党（民主党）	立憲民主党（民主党）	社会民主党（社民党）	公明党（公明）	自由民主党（自民党）	日本共産党（共産党）	日本維新の会（維　新）	NHKと裁判してる党弁護士法72条違反で（ＮＨＫ党）
1 和歌山市	2.61	10.68	9.92	0.84	16.34	30.01	7.03	21.13	1.44
2 海南市	2.16	3.62	12.95	0.67	13.56	34.80	7.92	23.03	1.28
3 橋本市	2.31	2.51	15.13	0.88	13.47	30.22	7.51	26.67	1.29
4 有田市	2.57	3.00	11.45	0.74	15.32	37.86	4.50	23.16	1.40
5 御坊市	2.80	3.03	7.82	0.71	15.53	38.78	10.18	19.74	1.42
6 田辺市	2.79	2.52	10.82	1.16	17.09	36.24	7.53	20.50	1.34
7 新宮市	2.92	2.60	11.38	1.18	17.68	36.67	6.80	19.57	1.19
8 紀の川市	2.30	3.08	14.58	0.74	16.48	31.64	6.49	23.40	1.29
9 岩出市	2.90	3.75	13.04	0.74	18.62	27.80	6.12	25.11	1.92
市　計	2.58	6.68	11.33	0.85	16.12	31.83	7.07	22.11	1.41
10 紀美野町	2.03	2.80	11.42	0.77	15.47	39.21	6.36	20.70	1.26
海草郡計	2.03	2.80	11.42	0.77	15.47	39.21	6.36	20.70	1.26
11 かつらぎ町	2.09	2.24	17.73	0.68	12.31	37.44	6.63	19.98	0.90
12 九度山町	1.78	2.28	14.93	0.93	15.85	36.87	5.27	21.16	0.93
13 高野町	2.46	0.96	10.93	0.67	6.87	49.41	2.96	24.68	1.06
伊都郡計	2.09	2.07	16.30	0.72	12.20	38.97	5.89	20.83	0.93
14 湯浅町	2.26	2.75	8.53	1.02	15.91	39.02	9.06	20.09	1.35
15 広川町	2.48	2.97	9.32	0.67	17.50	39.82	6.96	19.39	0.88
16 有田川町	2.85	3.21	8.94	0.55	12.08	43.84	7.07	20.21	1.25
有田郡計	2.63	3.05	8.89	0.69	13.97	41.91	7.58	20.05	1.22
17 美浜町	2.65	3.46	8.65	0.73	14.38	40.12	6.89	21.60	1.51
18 日高町	2.68	3.41	8.08	0.86	13.65	41.80	9.70	18.33	1.48
19 由良町	2.58	3.61	9.16	0.83	15.79	44.04	5.22	17.87	0.89
20 印南町	2.67	2.74	8.48	0.68	14.42	45.12	6.76	18.15	0.98
21 みなべ町	2.37	2.45	9.20	0.64	15.20	44.06	6.48	18.61	1.00
22 日高川町	1.90	2.35	7.60	0.75	17.35	43.37	8.18	17.59	0.91
日高郡計	2.43	2.89	8.51	0.74	15.23	43.20	7.28	18.61	1.11
23 白浜町	2.69	2.35	10.71	1.02	15.67	37.01	11.27	18.25	1.04
24 上富田町	3.03	2.84	10.09	1.23	18.54	32.32	11.00	19.48	1.47
25 すさみ町	2.28	2.19	8.50	1.23	13.14	44.59	9.90	17.13	1.05
西牟婁郡計	2.77	2.51	10.22	1.12	16.47	36.12	11.01	18.58	1.20
26 那智勝浦町	2.86	2.42	11.99	1.26	18.18	34.74	6.03	21.43	1.10
27 太地町	2.62	2.34	11.68	1.20	8.66	49.74	4.90	18.12	0.74
28 古座川町	2.10	1.91	12.61	1.02	16.38	40.19	9.66	15.48	0.66
29 北山村	1.68	3.63	6.81	0.00	24.58	50.84	2.36	9.43	0.67
30 串本町	2.20	2.42	11.78	0.97	14.20	38.94	8.02	20.37	1.11
東牟婁郡計	2.48	2.39	11.85	1.10	15.62	38.54	7.00	19.99	1.02
町 村 計	2.48	2.67	10.56	0.86	14.90	40.15	7.75	19.52	1.12
県　計	2.56	5.71	11.15	0.86	15.82	33.84	7.24	21.48	1.34
一区計	2.61	10.68	9.92	0.84	16.34	30.01	7.03	21.13	1.44
二区計	2.37	3.04	13.93	0.76	15.10	32.81	6.65	23.97	1.37
三区計	2.67	2.70	9.95	0.96	15.91	38.98	8.01	19.61	1.21

第２７表

無効投票に関する調

令和3年10月31日執行衆議院比例代表選出議員選挙

区分 / 市町村名	所定の用紙を用いないもの	衆議院名簿届出政党等以外の政党その他の政治団体の名称又は略称を記載したもの	衆議院名簿届出要件に該当していなかった政党その他の政治団体又は衆議院名簿を重ねて届け出ている政党その他の政治団体の名称又は略称を記載したもの	衆議院名簿登載者の全員につき抹消の事由が生じており又は除名、離党その他の事由により当該衆議院名簿届出政党等に所属する者でなくなった旨の届出がされている場合の当該衆議院員名簿に係る政党その他の政治団体の名称又は略称を記載したもの	二以上の衆議院名簿届出政党等の名称又は略称を記載したもの	衆議院名簿届出政党等名称又は略称のほか他事を記載したもの	衆議院名簿届出政党等名称又は略称を自書しないもの	衆議院名簿届出政党等のいずれを記載したかを確認し難いもの	白紙投票	単に雑事を記載したもの	単に記号・符号を記載したもの	その他	合　計
1　和歌山市		142			11	81			3,016	1,792	512		5,554
2　海南市		7				10		39	384	239	74		753
3　橋本市		5				14		4	298	229	44		594
4　有田市		6			3	10		28	264	184	57		552
5　御坊市		4				3		25	307	139	68		546
6　田辺市		58			3	26		59	514	386	109		1,155
7　新宮市		2				58	1	27	453	182	30		753
8　紀の川市		25			2	13		57	401	205	101		804
9　岩出市		16			2	16		19	338	149	28		568
市　計		265			21	231	1	258	5,975	3,505	1,023		11,279
10　紀美野町						8		6	97	83	7		201
海草郡計						8		6	97	83	7		201
11　かつらぎ町		3			2	155			168	18	16		362
12　九度山町		2				3		6	35	16	3		65
13　高野町								49	63				112
伊都郡計		5			2	158		55	266	34	19		539
14　湯浅町		1			1	3		19	152	72	17		265
15　広川町		2				2		33	80	11	9		137
16　有田川町		25			2	7		21	249	128	35		467
有田郡計		28			3	12		73	481	211	61		869
17　美浜町		12							108	60	12		192
18　日高町		1			1	2		4	106	47	29		190
19　由良町						5		14	74	89	11		193
20　印南町		5						9	125	51	13		203
21　みなべ町						4			128	102	25		259
22　日高川町		10				2		6	136	109	29		292
日高郡計		28			1	13		33	677	458	119		1,329
23　白浜町		16				2			172	211	48		449
24　上富田町		5						24	121	67	37		254
25　すさみ町						6		3	55	42			106
西牟婁郡計		21				8		27	348	320	85		809
26　那智勝浦町		8			9	65		27	131	17	24		281
27　太地町		1						10	56	25	8		100
28　古座川町		7							23	31	11		72
29　北山村									4	5			9
30　串本町		7			1	3			138	117			266
東牟婁郡計		23			10	68		37	352	195	43		728
町 村 計		105			16	267		231	2,221	1,301	334		4,475
県　計		370			37	498	1	489	8,196	4,806	1,357		15,754

第　４　編

最高裁判所裁判官国民審査

第２８表

国民審査に付された裁判官に関する調

令和3年10月31日執行最高裁判所裁判官国民審査

氏　　名	生年月日	最高裁判所裁判官に任命された年月日
深山（みやま）　卓也（たくや）	昭和29年 9月 2日	平成30年 1月 9日
岡（おか）　正晶（まさあき）	昭和31年 2月 2日	令和 3年 9月 3日
宇賀（うが）　克也（かつや）	昭和30年 7月21日	平成31年 3月20日
堺（さかい）　徹（とおる）	昭和33年 7月17日	令和 3年 9月 3日
林（はやし）　道晴（みちはる）	昭和32年 8月31日	令和元年 9月 2日
岡村（おかむら）　和美（かずみ）	昭和32年12月23日	令和元年10月 2日
三浦（みうら）　守（まもる）	昭和31年10月23日	平成30年 2月26日
草野（くさの）　耕一（こういち）	昭和30年 3月22日	平成31年 2月13日
渡邉（わたなべ）　恵理子（えりこ）	昭和33年12月27日	令和 3年 7月16日
安浪（やすなみ）　亮介（りょうすけ）	昭和32年 4月19日	令和 3年 7月16日
長嶺（ながみね）　安政（やすまさ）	昭和29年 4月16日	令和 3年 2月 8日

第２９表

市町村別有権者数並びに投票結果に関する調

令和3年10月31日執行最高裁判所裁判官国民審査　　23時10分確定

区分	当日有権者数			投票者数			棄権者数			投票率		
市町村名	男	女	計	男	女	計	男	女	計	男	女	計
1 和歌山市	144,137	163,551	307,688	79,203	90,092	169,295	64,934	73,459	138,393	54.95	55.08	55.02
2 海南市	19,689	22,942	42,631	11,212	12,657	23,869	8,477	10,285	18,762	56.95	55.17	55.99
3 橋本市	24,468	28,006	52,474	14,472	16,192	30,664	9,996	11,814	21,810	59.15	57.82	58.44
4 有田市	10,897	12,356	23,253	6,373	7,155	13,528	4,524	5,201	9,725	58.48	57.91	58.18
5 御坊市	9,118	10,124	19,242	5,671	6,359	12,030	3,447	3,765	7,212	62.20	62.81	62.52
6 田辺市	28,453	32,515	60,968	16,007	18,068	34,075	12,446	14,447	26,893	56.26	55.57	55.89
7 新宮市	10,798	12,914	23,712	6,716	8,225	14,941	4,082	4,689	8,771	62.20	63.69	63.01
8 紀の川市	24,437	27,526	51,963	14,420	16,171	30,591	10,017	11,355	21,372	59.01	58.75	58.87
9 岩出市	21,197	23,419	44,616	10,891	11,834	22,725	10,306	11,585	21,891	51.38	50.53	50.93
市　計	293,194	333,353	626,547	164,965	186,753	351,718	128,229	146,600	274,829	56.26	56.02	56.14
10 紀美野町	3,513	4,097	7,610	2,442	2,684	5,126	1,071	1,413	2,484	69.51	65.51	67.36
海草郡計	3,513	4,097	7,610	2,442	2,684	5,126	1,071	1,413	2,484	69.51	65.51	67.36
11 かつらぎ町	6,548	7,509	14,057	4,405	4,938	9,343	2,143	2,571	4,714	67.27	65.76	66.47
12 九度山町	1,647	1,963	3,610	1,106	1,306	2,412	541	657	1,198	67.15	66.53	66.81
13 高野町	1,192	1,334	2,526	904	995	1,899	288	339	627	75.84	74.59	75.18
伊都郡計	9,387	10,806	20,193	6,415	7,239	13,654	2,972	3,567	6,539	68.34	66.99	67.62
14 湯浅町	4,590	5,333	9,923	2,952	3,513	6,465	1,638	1,820	3,458	64.31	65.87	65.15
15 広川町	2,703	3,085	5,788	1,804	2,082	3,886	899	1,003	1,902	66.74	67.49	67.14
16 有田川町	10,221	11,636	21,857	6,520	7,276	13,796	3,701	4,360	8,061	63.79	62.53	63.12
有田郡計	17,514	20,054	37,568	11,276	12,871	24,147	6,238	7,183	13,421	64.38	64.18	64.28
17 美浜町	2,748	3,190	5,938	1,894	2,257	4,151	854	933	1,787	68.92	70.75	69.91
18 日高町	3,032	3,410	6,442	2,191	2,400	4,591	841	1,010	1,851	72.26	70.38	71.27
19 由良町	2,350	2,484	4,834	1,667	1,780	3,447	683	704	1,387	70.94	71.66	71.31
20 印南町	3,206	3,630	6,836	2,322	2,566	4,888	884	1,064	1,948	72.43	70.69	71.50
21 みなべ町	4,845	5,444	10,289	3,319	3,649	6,968	1,526	1,795	3,321	68.50	67.03	67.72
22 日高川町	3,788	4,294	8,082	2,920	3,216	6,136	868	1,078	1,946	77.09	74.90	75.92
日高郡計	19,969	22,452	42,421	14,313	15,868	30,181	5,656	6,584	12,240	71.68	70.68	71.15
23 白浜町	8,487	9,546	18,033	4,805	5,382	10,187	3,682	4,164	7,846	56.62	56.38	56.49
24 上富田町	6,088	6,879	12,967	3,549	4,089	7,638	2,539	2,790	5,329	58.30	59.44	58.90
25 すさみ町	1,573	1,775	3,348	1,117	1,270	2,387	456	505	961	71.01	71.55	71.30
西牟婁郡計	16,148	18,200	34,348	9,471	10,741	20,212	6,677	7,459	14,136	58.65	59.02	58.84
26 那智勝浦町	5,860	6,800	12,660	3,647	4,268	7,915	2,213	2,532	4,745	62.24	62.76	62.52
27 太地町	1,182	1,481	2,663	823	1,030	1,853	359	451	810	69.63	69.55	69.58
28 古座川町	1,048	1,251	2,299	797	924	1,721	251	327	578	76.05	73.86	74.86
29 北山村	173	205	378	140	167	307	33	38	71	80.92	81.46	81.22
30 串本町	6,374	7,274	13,648	3,849	4,299	8,148	2,525	2,975	5,500	60.39	59.10	59.70
東牟婁郡計	14,637	17,011	31,648	9,256	10,688	19,944	5,381	6,323	11,704	63.24	62.83	63.02
町村計	81,168	92,620	173,788	53,173	60,091	113,264	27,995	32,529	60,524	65.51	64.88	65.17
県　計	374,362	425,973	800,335	218,138	246,844	464,982	156,224	179,129	335,353	58.27	57.95	58.10
一区計	144,137	163,551	307,688	79,203	90,092	169,295	64,934	73,459	138,393	54.95	55.08	55.02
二区計	113,588	129,152	242,740	66,225	73,932	140,157	47,363	55,220	102,583	58.30	57.24	57.74
三区計	116,637	133,270	249,907	72,710	82,820	155,530	43,927	50,450	94,377	62.34	62.14	62.24
前回 県　計	386,885	441,326	828,211	206,918	230,283	437,201	179,967	211,043	391,010	53.48	52.18	52.79
前回 一区計	146,515	166,169	312,684	70,316	76,919	147,235	76,199	89,250	165,449	47.99	46.29	47.09
前回 二区計	117,946	134,287	252,233	63,329	69,579	132,908	54,617	64,708	119,325	53.69	51.81	52.69
前回 三区計	122,424	140,870	263,294	73,273	83,785	157,058	49,151	57,085	106,236	59.85	59.48	59.65

注　前回の数値は、平成29年10月22日執行の最高裁判所裁判官国民審査の数値

第３０表

点字投票に関する調

令和3年10月31日執行最高裁判所裁判官国民審査

区分 / 市町村名	総数	内訳	
		有効	無効
1 和歌山市	50	50	
2 海南市			
3 橋本市			
4 有田市	1	1	
5 御坊市	3	3	
6 田辺市	1	1	
7 新宮市	2	2	
8 紀の川市			
9 岩出市	1	1	
市 計	58	58	
10 紀美野町			
海草郡計			
11 かつらぎ町			
12 九度山町			
13 高野町			
伊都郡計			
14 湯浅町	1	1	
15 広川町			
16 有田川町			
有田郡計	1	1	
17 美浜町			
18 日高町			
19 由良町			
20 印南町			
21 みなべ町			
22 日高川町			
日高郡計			
23 白浜町	2	1	1
24 上富田町			
25 すさみ町			
西牟婁郡計	2	1	1
26 那智勝浦町			
27 太地町			
28 古座川町			
29 北山村			
30 串本町			
東牟婁郡計			
町 村 計	3	2	1
県 計	61	60	1

第３１表

代理投票に関する調

令和3年10月31日執行最高裁判所裁判官国民審査

区分 / 市町村名	総数	内訳		
		期日前投票所における代理投票	投票当日投票所における代理投票	選挙人の属する市町村の選挙管理委員会委員長に対してなした不在者投票の代理投票
1 和歌山市	343	255	88	
2 海南市	21	16	5	
3 橋本市	83	65	18	
4 有田市	17	11	6	
5 御坊市	29	20	9	
6 田辺市	83	55	28	
7 新宮市	101	77	24	
8 紀の川市	49	39	10	
9 岩出市	33	21	9	3
市 計	759	559	197	3
10 紀美野町	14	5	9	
海草郡計	14	5	9	
11 かつらぎ町	15	11	4	
12 九度山町	2	2		
13 高野町	4		4	
伊都郡計	21	13	8	
14 湯浅町	13	8	5	
15 広川町	13	9	4	
16 有田川町	10	8	2	
有田郡計	36	25	11	
17 美浜町	3	2	1	
18 日高町	13	9	4	
19 由良町	42	40	2	
20 印南町	19	7	12	
21 みなべ町	19	14	5	
22 日高川町	16	13	3	
日高郡計	112	85	27	
23 白浜町	14	9	5	
24 上富田町	48	6	42	
25 すさみ町	5	4	1	
西牟婁郡計	67	19	48	
26 那智勝浦町				
27 太地町	5	5		
28 古座川町	2	1	1	
29 北山村	1	1		
30 串本町				
東牟婁郡計	8	7	1	
町 村 計	258	154	104	
県 計	1,017	713	301	3

第３２表

市町村別裁判官別開票結果に関する調

令和3年10月31日執行最高裁判所裁判官国民審査　　（７時５分確定）　　その１

区分	深山 卓也				岡 正晶				宇賀 克也			
市町村名	罷免を可とする投票の数	罷免を可としない投票の数	記載を無効とされたものの数	計	罷免を可とする投票の数	罷免を可としない投票の数	記載を無効とされたものの数	計	罷免を可とする投票の数	罷免を可としない投票の数	記載を無効とされたものの数	計
1 和歌山市	12,356	152,329	0	164,685	10,308	154,377	0	164,685	11,931	152,754	0	164,685
2 海南市	1,175	21,850	0	23,025	992	22,033	0	23,025	1,104	21,921	0	23,025
3 橋本市	2,186	27,857	0	30,043	1,809	28,234	0	30,043	2,085	27,958	0	30,043
4 有田市	626	12,399	1	13,026	538	12,485	3	13,026	603	12,418	5	13,026
5 御坊市	585	11,120	0	11,705	507	11,198	0	11,705	610	11,095	0	11,705
6 田辺市	1,799	31,445	0	33,244	1,518	31,726	0	33,244	1,755	31,489	0	33,244
7 新宮市	845	13,784	0	14,629	767	13,862	0	14,629	824	13,805	0	14,629
8 紀の川市	1,555	28,564	0	30,119	1,366	28,753	0	30,119	1,575	28,544	0	30,119
9 岩出市	1,431	20,982	0	22,413	1,239	21,174	0	22,413	1,398	21,015	0	22,413
市 計	22,558	320,330	1	342,889	19,044	323,842	3	342,889	21,885	320,999	5	342,889
10 紀美野町	227	4,800	0	5,027	178	4,849	0	5,027	198	4,829	0	5,027
海草郡計	227	4,800	0	5,027	178	4,849	0	5,027	198	4,829	0	5,027
11 かつらぎ町	444	8,627	0	9,071	393	8,678	0	9,071	423	8,648	0	9,071
12 九度山町	98	2,283	0	2,381	94	2,287	0	2,381	101	2,280	0	2,381
13 高野町	81	1,775	0	1,856	64	1,792	0	1,856	80	1,776	0	1,856
伊都郡計	623	12,685	0	13,308	551	12,757	0	13,308	604	12,704	0	13,308
14 湯浅町	398	5,958	0	6,356	369	5,987	0	6,356	405	5,951	0	6,356
15 広川町	193	3,613	0	3,806	163	3,643	0	3,806	177	3,629	0	3,806
16 有田川町	619	12,914	0	13,533	551	12,982	0	13,533	615	12,918	0	13,533
有田郡計	1,210	22,485	0	23,695	1,083	22,612	0	23,695	1,197	22,498	0	23,695
17 美浜町	230	3,853	0	4,083	198	3,885	0	4,083	249	3,834	0	4,083
18 日高町	213	4,313	0	4,526	179	4,347	0	4,526	197	4,329	0	4,526
19 由良町	114	3,229	0	3,343	91	3,252	0	3,343	101	3,242	0	3,343
20 印南町	201	4,613	0	4,814	179	4,635	0	4,814	216	4,598	0	4,814
21 みなべ町	284	6,506	0	6,790	255	6,535	0	6,790	279	6,511	0	6,790
22 日高川町	260	5,751	0	6,011	223	5,788	0	6,011	268	5,743	0	6,011
日高郡計	1,302	28,265	0	29,567	1,125	28,442	0	29,567	1,310	28,257	0	29,567
23 白浜町	518	9,418	0	9,936	446	9,490	0	9,936	517	9,419	0	9,936
24 上富田町	375	7,227	0	7,602	311	7,291	0	7,602	365	7,237	0	7,602
25 すさみ町	84	2,240	0	2,324	76	2,248	0	2,324	85	2,239	0	2,324
西牟婁郡計	977	18,885	0	19,862	833	19,029	0	19,862	967	18,895	0	19,862
26 那智勝浦町	397	7,336	0	7,733	336	7,397	0	7,733	366	7,367	0	7,733
27 太地町	66	1,766	0	1,832	60	1,772	0	1,832	77	1,755	0	1,832
28 古座川町	101	1,558	0	1,659	86	1,573	0	1,659	84	1,575	0	1,659
29 北山村	5	292	0	297	4	293	0	297	4	293	0	297
30 串本町	486	7,424	4	7,914	419	7,493	2	7,914	467	7,447	0	7,914
東牟婁郡計	1,055	18,376	4	19,435	905	18,528	2	19,435	998	18,437	0	19,435
町 村 計	5,394	105,496	4	110,894	4,675	106,217	2	110,894	5,274	105,620	0	110,894
県 計	27,952	425,826	5	453,783	23,719	430,059	5	453,783	27,159	426,619	5	453,783

令和3年10月31日執行最高裁判所裁判官国民審査　（７時５分確定）　その２

区分	堺　徹				林 道晴				岡村 和美			
市町村名	罷免を可とする投票の数	罷免を可としない投票の数	記載を無効とされたものの数	計	罷免を可とする投票の数	罷免を可としない投票の数	記載を無効とされたものの数	計	罷免を可とする投票の数	罷免を可としない投票の数	記載を無効とされたものの数	計
1 和歌山市	10,461	154,224	0	164,685	12,054	152,631	0	164,685	11,426	153,259	0	164,685
2 海南市	988	22,037	0	23,025	1,157	21,868	0	23,025	1,093	21,932	0	23,025
3 橋本市	1,829	28,214	0	30,043	2,134	27,909	0	30,043	1,986	28,057	0	30,043
4 有田市	547	12,479	0	13,026	624	12,399	3	13,026	572	12,451	3	13,026
5 御坊市	537	11,168	0	11,705	607	11,098	0	11,705	565	11,140	0	11,705
6 田辺市	1,464	31,780	0	33,244	1,749	31,495	0	33,244	1,634	31,610	0	33,244
7 新宮市	768	13,861	0	14,629	835	13,794	0	14,629	827	13,802	0	14,629
8 紀の川市	1,389	28,730	0	30,119	1,566	28,553	0	30,119	1,496	28,623	0	30,119
9 岩出市	1,247	21,166	0	22,413	1,451	20,962	0	22,413	1,372	21,041	0	22,413
市　計	19,230	323,659	0	342,889	22,177	320,709	3	342,889	20,971	321,915	3	342,889
10 紀美野町	192	4,835	0	5,027	210	4,817	0	5,027	194	4,833	0	5,027
海草郡計	192	4,835	0	5,027	210	4,817	0	5,027	194	4,833	0	5,027
11 かつらぎ町	388	8,683	0	9,071	411	8,660	0	9,071	405	8,666	0	9,071
12 九度山町	90	2,291	0	2,381	104	2,277	0	2,381	97	2,284	0	2,381
13 高野町	62	1,794	0	1,856	83	1,773	0	1,856	74	1,782	0	1,856
伊都郡計	540	12,768	0	13,308	598	12,710	0	13,308	576	12,732	0	13,308
14 湯浅町	353	6,003	0	6,356	399	5,957	0	6,356	379	5,977	0	6,356
15 広川町	159	3,647	0	3,806	196	3,610	0	3,806	174	3,632	0	3,806
16 有田川町	542	12,991	0	13,533	621	12,912	0	13,533	576	12,957	0	13,533
有田郡計	1,054	22,641	0	23,695	1,216	22,479	0	23,695	1,129	22,566	0	23,695
17 美浜町	214	3,869	0	4,083	227	3,856	0	4,083	229	3,854	0	4,083
18 日高町	190	4,336	0	4,526	211	4,315	0	4,526	192	4,334	0	4,526
19 由良町	95	3,248	0	3,343	110	3,233	0	3,343	100	3,243	0	3,343
20 印南町	187	4,627	0	4,814	205	4,609	0	4,814	198	4,616	0	4,814
21 みなべ町	238	6,552	0	6,790	285	6,505	0	6,790	286	6,504	0	6,790
22 日高川町	224	5,787	0	6,011	255	5,756	0	6,011	232	5,779	0	6,011
日高郡計	1,148	28,419	0	29,567	1,293	28,274	0	29,567	1,237	28,330	0	29,567
23 白浜町	441	9,495	0	9,936	504	9,432	0	9,936	500	9,436	0	9,936
24 上富田町	304	7,298	0	7,602	382	7,220	0	7,602	345	7,257	0	7,602
25 すさみ町	80	2,244	0	2,324	83	2,241	0	2,324	82	2,242	0	2,324
西牟婁郡計	825	19,037	0	19,862	969	18,893	0	19,862	927	18,935	0	19,862
26 那智勝浦町	337	7,396	0	7,733	382	7,351	0	7,733	385	7,348	0	7,733
27 太地町	62	1,770	0	1,832	68	1,764	0	1,832	66	1,766	0	1,832
28 古座川町	87	1,572	0	1,659	94	1,565	0	1,659	87	1,572	0	1,659
29 北山村	4	293	0	297	4	293	0	297	5	292	0	297
30 串本町	422	7,492	0	7,914	483	7,430	1	7,914	464	7,449	1	7,914
東牟婁郡計	912	18,523	0	19,435	1,031	18,403	1	19,435	1,007	18,427	1	19,435
町村計	4,671	106,223	0	110,894	5,317	105,576	1	110,894	5,070	105,823	1	110,894
県　計	23,901	429,882	0	453,783	27,494	426,285	4	453,783	26,041	427,738	4	453,783

令和3年10月31日執行最高裁判所裁判官国民審査　（７時５分確定）　その３

区分	三浦 守				草野 耕一				渡邉 惠理子			
市町村名	罷免を可とする投票の数	罷免を可としない投票の数	記載を無効とされたものの数	計	罷免を可とする投票の数	罷免を可としない投票の数	記載を無効とされたものの数	計	罷免を可とする投票の数	罷免を可としない投票の数	記載を無効とされたものの数	計
1 和歌山市	11,465	153,220	0	164,685	11,363	153,322	0	164,685	10,522	154,163	0	164,685
2 海南市	1,077	21,948	0	23,025	1,070	21,955	0	23,025	999	22,026	0	23,025
3 橋本市	2,065	27,978	0	30,043	2,022	28,021	0	30,043	1,829	28,214	0	30,043
4 有田市	585	12,439	2	13,026	571	12,452	3	13,026	549	12,475	2	13,026
5 御坊市	592	11,113	0	11,705	580	11,125	0	11,705	520	11,185	0	11,705
6 田辺市	1,687	31,557	0	33,244	1,650	31,594	0	33,244	1,480	31,764	0	33,244
7 新宮市	805	13,824	0	14,629	795	13,834	0	14,629	754	13,875	0	14,629
8 紀の川市	1,516	28,603	0	30,119	1,494	28,625	0	30,119	1,389	28,730	0	30,119
9 岩出市	1,349	21,064	0	22,413	1,356	21,057	0	22,413	1,227	21,186	0	22,413
市　計	21,141	321,746	2	342,889	20,901	321,985	3	342,889	19,269	323,618	2	342,889
10 紀美野町	185	4,842	0	5,027	190	4,837	0	5,027	182	4,845	0	5,027
海草郡計	185	4,842	0	5,027	190	4,837	0	5,027	182	4,845	0	5,027
11 かつらぎ町	402	8,669	0	9,071	399	8,672	0	9,071	392	8,679	0	9,071
12 九度山町	99	2,282	0	2,381	90	2,291	0	2,381	90	2,291	0	2,381
13 高野町	67	1,789	0	1,856	76	1,780	0	1,856	71	1,785	0	1,856
伊都郡計	568	12,740	0	13,308	565	12,743	0	13,308	553	12,755	0	13,308
14 湯浅町	392	5,964	0	6,356	386	5,970	0	6,356	360	5,996	0	6,356
15 広川町	187	3,619	0	3,806	166	3,640	0	3,806	164	3,642	0	3,806
16 有田川町	594	12,939	0	13,533	589	12,944	0	13,533	546	12,987	0	13,533
有田郡計	1,173	22,522	0	23,695	1,141	22,554	0	23,695	1,070	22,625	0	23,695
17 美浜町	247	3,836	0	4,083	236	3,847	0	4,083	201	3,882	0	4,083
18 日高町	182	4,344	0	4,526	181	4,345	0	4,526	170	4,356	0	4,526
19 由良町	99	3,244	0	3,343	84	3,259	0	3,343	83	3,260	0	3,343
20 印南町	207	4,607	0	4,814	204	4,610	0	4,814	181	4,633	0	4,814
21 みなべ町	260	6,530	0	6,790	261	6,529	0	6,790	234	6,556	0	6,790
22 日高川町	250	5,761	0	6,011	244	5,767	0	6,011	209	5,802	0	6,011
日高郡計	1,245	28,322	0	29,567	1,210	28,357	0	29,567	1,078	28,489	0	29,567
23 白浜町	485	9,451	0	9,936	476	9,460	0	9,936	434	9,502	0	9,936
24 上富田町	355	7,247	0	7,602	355	7,247	0	7,602	306	7,296	0	7,602
25 すさみ町	83	2,241	0	2,324	80	2,244	0	2,324	70	2,254	0	2,324
西牟婁郡計	923	18,939	0	19,862	911	18,951	0	19,862	810	19,052	0	19,862
26 那智勝浦町	362	7,371	0	7,733	375	7,358	0	7,733	343	7,390	0	7,733
27 太地町	69	1,763	0	1,832	65	1,767	0	1,832	64	1,768	0	1,832
28 古座川町	86	1,573	0	1,659	85	1,574	0	1,659	81	1,578	0	1,659
29 北山村	4	293	0	297	4	293	0	297	6	291	0	297
30 串本町	460	7,454	0	7,914	440	7,473	1	7,914	413	7,498	3	7,914
東牟婁郡計	981	18,454	0	19,435	969	18,465	1	19,435	907	18,525	3	19,435
町村計	5,075	105,819	0	110,894	4,986	105,907	1	110,894	4,600	106,291	3	110,894
県　計	26,216	427,565	2	453,783	25,887	427,892	4	453,783	23,869	429,909	5	453,783

令和3年10月31日執行最高裁判所裁判官国民審査　（７時５分確定）　その４

区分	安浪　亮介				長嶺　安政				有効投票数	無効投票数	投票総数	持帰りその他	投票者総数
市町村名	罷免を可とする投票の数	罷免を可としない投票の数	記載を無効とされたものの数	計	罷免を可とする投票の数	罷免を可としない投票の数	記載を無効とされたものの数	計	A	B	A+B=C	D	C+D=E
1 和歌山市	9,924	154,761	0	164,685	11,398	153,287	0	164,685	164,685	4,606	169,291	4	169,295
2 海南市	940	22,085	0	23,025	1,086	21,939	0	23,025	23,025	838	23,863	6	23,869
3 橋本市	1,746	28,297	0	30,043	2,024	28,019	0	30,043	30,043	621	30,664	0	30,664
4 有田市	498	12,526	2	13,026	566	12,459	1	13,026	13,026	501	13,527	1	13,528
5 御坊市	465	11,240	0	11,705	527	11,178	0	11,705	11,705	325	12,030	0	12,030
6 田辺市	1,445	31,799	0	33,244	1,643	31,601	0	33,244	33,244	827	34,071	4	34,075
7 新宮市	735	13,894	0	14,629	787	13,842	0	14,629	14,629	306	14,935	6	14,941
8 紀の川市	1,297	28,822	0	30,119	1,433	28,686	0	30,119	30,119	472	30,591	0	30,591
9 岩出市	1,189	21,224	0	22,413	1,351	21,062	0	22,413	22,413	312	22,725	0	22,725
市　計	18,239	324,648	2	342,889	20,815	322,073	1	342,889	342,889	8,808	351,697	21	351,718
10 紀美野町	174	4,853	0	5,027	201	4,826	0	5,027	5,027	98	5,125	1	5,126
海草郡計	174	4,853	0	5,027	201	4,826	0	5,027	5,027	98	5,125	1	5,126
11 かつらぎ町	360	8,711	0	9,071	388	8,683	0	9,071	9,071	271	9,342	1	9,343
12 九度山町	81	2,300	0	2,381	108	2,273	0	2,381	2,381	31	2,412	0	2,412
13 高野町	62	1,794	0	1,856	78	1,778	0	1,856	1,856	43	1,899	0	1,899
伊都郡計	503	12,805	0	13,308	574	12,734	0	13,308	13,308	345	13,653	1	13,654
14 湯浅町	356	6,000	0	6,356	380	5,976	0	6,356	6,356	109	6,465	0	6,465
15 広川町	152	3,654	0	3,806	173	3,633	0	3,806	3,806	80	3,886	0	3,886
16 有田川町	507	13,026	0	13,533	587	12,946	0	13,533	13,533	262	13,795	1	13,796
有田郡計	1,015	22,680	0	23,695	1,140	22,555	0	23,695	23,695	451	24,146	1	24,147
17 美浜町	187	3,896	0	4,083	212	3,871	0	4,083	4,083	68	4,151	0	4,151
18 日高町	167	4,359	0	4,526	181	4,345	0	4,526	4,526	65	4,591	0	4,591
19 由良町	82	3,261	0	3,343	93	3,250	0	3,343	3,343	104	3,447	0	3,447
20 印南町	168	4,646	0	4,814	184	4,630	0	4,814	4,814	73	4,887	1	4,888
21 みなべ町	235	6,555	0	6,790	254	6,536	0	6,790	6,790	178	6,968	0	6,968
22 日高川町	215	5,796	0	6,011	241	5,770	0	6,011	6,011	124	6,135	1	6,136
日高郡計	1,054	28,513	0	29,567	1,165	28,402	0	29,567	29,567	612	30,179	2	30,181
23 白浜町	414	9,522	0	9,936	470	9,466	0	9,936	9,936	251	10,187	0	10,187
24 上富田町	303	7,299	0	7,602	339	7,263	0	7,602	7,602	36	7,638	0	7,638
25 すさみ町	76	2,248	0	2,324	74	2,250	0	2,324	2,324	63	2,387	0	2,387
西牟婁郡計	793	19,069	0	19,862	883	18,979	0	19,862	19,862	350	20,212	0	20,212
26 那智勝浦町	320	7,413	0	7,733	363	7,370	0	7,733	7,733	182	7,915	0	7,915
27 太地町	57	1,775	0	1,832	65	1,767	0	1,832	1,832	21	1,853	0	1,853
28 古座川町	84	1,575	0	1,659	88	1,571	0	1,659	1,659	62	1,721	0	1,721
29 北山村	5	292	0	297	4	293	0	297	297	10	307	0	307
30 串本町	398	7,514	2	7,914	438	7,472	4	7,914	7,914	233	8,147	1	8,148
東牟婁郡計	864	18,569	2	19,435	958	18,473	4	19,435	19,435	508	19,943	1	19,944
町村計	4,403	106,489	2	110,894	4,921	105,969	4	110,894	110,894	2,364	113,258	6	113,264
県　計	22,642	431,137	4	453,783	25,736	428,042	5	453,783	453,783	11,172	464,955	27	464,982

第３３表

無効投票に関する調

令和3年10月31日執行最高裁判所裁判官国民審査

区分 / 市町村名	総数	点字投票以外の投票				点字投票					
		成規の用紙を用いないもの	×の記号以外の事項を記載したもの	全員についての記載無効	計	成規の用紙を用いないもの	氏名のほか他事を記載したもの	氏名以外の事項のみを記載したもの	氏名を自書しないもの	何人を記載したかを確認し難いもの	計
1 和歌山市	4,606		4,606		4,606						
2 海南市	838		838		838						
3 橋本市	621		621		621						
4 有田市	501		501		501						
5 御坊市	325		325		325						
6 田辺市	827		827		827						
7 新宮市	306		306		306						
8 紀の川市	472		472		472						
9 岩出市	312		312		312						
市 計	8,808		8,808		8,808						
10 紀美野町	98		98		98						
海草郡計	98		98		98						
11 かつらぎ町	271		271		271						
12 九度山町	31		31		31						
13 高野町	43		43		43						
伊都郡計	345		345		345						
14 湯浅町	109		109		109						
15 広川町	80		80		80						
16 有田川町	262		262		262						
有田郡計	451		451		451						
17 美浜町	68		68		68						
18 日高町	65		65		65						
19 由良町	104		104		104						
20 印南町	73		70	3	73						
21 みなべ町	178		178		178						
22 日高川町	124		124		124						
日高郡計	612		609	3	612						
23 白浜町	251		250		250					1	1
24 上富田町	36		36		36						
25 すさみ町	63		63		63						
西牟婁郡計	350		349		349					1	1
26 那智勝浦町	182		182		182						
27 太地町	21		21		21						
28 古座川町	62		62		62						
29 北山村	10		10		10						
30 串本町	233		233		233						
東牟婁郡計	508		508		508						
町 村 計	2,364		2,360	3	2,363					1	1
県 計	11,172		11,168	3	11,171					1	1

第　５　編

選　　挙　　公　　営

第３４表

個人演説会等の会場及び使用数に関する調

令和3年10月31日執行衆議院議員総選挙

（ア）会場の数

区分 / 市町村名	法第１６１条第１項第１号の学校及び公民館の数		法第１６１条第１項第２号の公会堂の数	法第１６１条第１項第３号の市町村選挙管理委員会の指定した施設の数					合計
	学校	公民館	公会堂	社寺	農業協同組合	商工会議所	その他	計	
1 和歌山市	87	1	2				85	85	175
2 海南市	21	12					38	38	71
3 橋本市	18	9	3				24	24	54
4 有田市	11	8					20	20	39
5 御坊市	10	7					19	19	36
6 田辺市	42	6	1				83	83	132
7 新宮市	9	2					27	27	38
8 紀の川市	21						37	37	58
9 岩出市	8	5					5	5	18
市 計	227	50	6				338	338	621
10 紀美野町	8	3					5	5	16
海草郡計	8	3					5	5	16
11 かつらぎ町	7	9	2				24	24	42
12 九度山町	3	1					11	11	15
13 高野町	5	1	1				9	9	16
伊都郡計	15	11	3				44	44	73
14 湯浅町	6	2					18	18	26
15 広川町	5	4					2	2	11
16 有田川町	13	13					9	9	35
有田郡計	24	19					29	29	72
17 美浜町	3	5					2	2	10
18 日高町	3	5					12	12	20
19 由良町	4	4					19	19	27
20 印南町	8	1					4	4	13
21 みなべ町	8	4							12
22 日高川町	15						6	6	21
日高郡計	41	19					43	43	103
23 白浜町	15	2	1				22	22	40
24 上富田町	10	7	1				8	8	26
25 すさみ町	3	2	1				4	4	10
西牟婁郡計	28	11	3				34	34	76
26 那智勝浦町	9						1	1	10
27 太地町	2	1					2	2	5
28 古座川町	5						13	13	18
29 北山村	1								1
30 串本町	14	6	1				28	28	49
東牟婁郡計	31	7	1				44	44	83
町 村 計	147	70	7				199	199	423
県 計	374	120	13				537	537	1,044

令和3年10月31日執行衆議院議員総選挙
（イ）会場の使用数

区分	施設の使用度数						合計	
	法第161条第１項第１号の施設（学校、公民館）		法第161条第１項第２号の施設（公会堂）		法第161条第１項第３号の施設（市町村選挙管理委員会の指定した施設）			
市町村名	公費負担	候補者等負担	公費負担	候補者等負担	公費負担	候補者等負担	公費負担	候補者等負担
1 和歌山市	5				3		8	
2 海南市	1						1	
3 橋本市								
4 有田市								
5 御坊市					1		1	
6 田辺市								
7 新宮市								
8 紀の川市								
9 岩出市								
市 計	6				4		10	
10 紀美野町								
海草郡計								
11 かつらぎ町								
12 九度山町	1						1	
13 高野町								
伊都郡計	1						1	
14 湯浅町								
15 広川町								
16 有田川町								
有田郡計								
17 美浜町	1						1	
18 日高町	1						1	
19 由良町	1						1	
20 印南町	1						1	
21 みなべ町								
22 日高川町								
日高郡計	4						4	
23 白浜町								
24 上富田町								
25 すさみ町			1				1	
西牟婁郡計			1				1	
26 那智勝浦町								
27 太地町								
28 古座川町								
29 北山村								
30 串本町								
東牟婁郡計								
町村計	5		1				6	
県 計	11		1		4		16	

第３５表

政党演説会・政党等演説会の開催回数に関する調

令和3年10月31日執行衆議院議員総選挙

政党名 区分	れいわ新選組 （れいわ）	国民民主党 （民主党）	立憲民主党 （民主党）	社会民主党 （社民党）	公明党 （公　明）	自由民主党 （自民党）	日本共産党 （共産党）	日本維新の会 （維　新）	NHKと裁判してる党 弁護士法72条違反で （ＮＨＫ党）	合計
政党演説会										0
政党等演説会										0

第３６表

政見放送に関する調

令和3年10月31日執行衆議院議員総選挙

区分 / 放送局等		放送月日	放送開始時刻	放送の順序 1	2	3	4	5	6
テレビ	日本放送協会	１０月２１日（木）	７時２５分～	国民民主党	日本共産党				
		１０月２２日（金）	７時２５分～	立憲民主党	自由民主党				
		１０月２５日（月）	７時２５分～	日本維新の会	自由民主党	NHKと裁判してる党 弁護士法72条違反で			
	テレビ和歌山	１０月２２日（金）	１９時３０分～	日本共産党	自由民主党				
		１０月２７日（水）	２１時００分～	自由民主党	日本維新の会	立憲民主党	NHKと裁判してる党 弁護士法72条違反で	国民民主党	
ラジオ	日本放送協会	１０月２７日（水）	１２時２０分～	自由民主党	NHKと裁判してる党 弁護士法72条違反で	国民民主党			
		１０月２８日（木）	１２時２０分～	日本維新の会	立憲民主党	日本共産党			
	和歌山放送	１０月２４日（日）	１９時００分～	日本維新の会	NHKと裁判してる党 弁護士法72条違反で	日本共産党	国民民主党	立憲民主党	自由民主党

第３７表

新聞広告に関する調

令和3年10月31日執行衆議院小選挙区選出議員選挙

（候補者分）

新聞社名	広告をした候補者数	広告回数
読売新聞	９	４２
朝日新聞	７	１４
毎日新聞	７	１８
産経新聞	６	１２
日本経済新聞	１	１０
紀伊民報	２	４

（候補者届出政党分）

新聞社名	広告をした候補者届出政党数	広告回数
朝日新聞	４	２６
毎日新聞	４	２８
読売新聞	２	２０
産経新聞	２	６
日本経済新聞	１	１６

※　単位は横おおむね９．６㎝×１段を１単位とする

第３８表

ポスター掲示場の設置状況に関する調

令和3年10月31日執行衆議院小選挙区選出議員選挙

区分 / 市町村名	投票区数	政令による設置基準 (A)	設置数 (B)	設置率 % (B)÷(A)
1 和歌山市	102	725	590	81.38%
2 海南市	47	286	286	100.00%
3 橋本市	46	296	296	100.00%
4 有田市	26	155	155	100.00%
5 御坊市	30	161	161	100.00%
6 田辺市	112	784	632	80.61%
7 新宮市	31	211	198	93.84%
8 紀の川市	45	317	276	87.07%
9 岩出市	18	126	126	100.00%
市 計	457	3,061	2,720	88.86%
10 紀美野町	21	143	120	83.92%
海草郡計	21	143	120	83.92%
11 かつらぎ町	32	205	154	75.12%
12 九度山町	10	62	59	95.16%
13 高野町	14	103	53	51.46%
伊都郡計	56	370	266	71.89%
14 湯浅町	11	66	66	100.00%
15 広川町	14	91	91	100.00%
16 有田川町	28	218	218	100.00%
有田郡計	53	375	375	100.00%
17 美浜町	6	39	39	100.00%
18 日高町	14	86	85	98.84%
19 由良町	16	89	89	100.00%
20 印南町	16	110	98	89.09%
21 みなべ町	13	90	90	100.00%
22 日高川町	27	191	190	99.48%
日高郡計	92	605	591	97.69%
23 白浜町	35	226	206	91.15%
24 上富田町	12	83	83	100.00%
25 すさみ町	15	113	90	79.65%
西牟婁郡計	62	422	379	89.81%
26 那智勝浦町	26	171	153	89.47%
27 太地町	4	22	22	100.00%
28 古座川町	17	126	100	79.37%
29 北山村	4	31	17	54.84%
30 串本町	30	189	185	97.88%
東牟婁郡計	81	539	477	88.50%
町 村 計	365	2,454	2,208	89.98%
県 計	822	5,515	4,928	89.36%
衆議院第１区	102	725	590	81.38%
衆議院第２区	259	1,693	1,525	90.08%
衆議院第３区	461	3,097	2,813	90.83%

第３９表

有権者及び面積段階別投票所数並びにポスター掲示場設置数に関する調

令和3年10月31日執行衆議院小選挙区選出議員選挙

区分 / 市町村名	投票所数												ポスター掲示場設置数											
	１千人未満				１千人以上５千人未満			５千人以上１万人未満		１万人以上		計	１千人未満				１千人以上５千人未満			５千人以上１万人未満		１万人以上		計
	2k㎡未満	2～4㎢	4～8㎢	8k㎡以上	4k㎡未満	4～8㎢	8k㎡以上	4k㎡未満	4k㎡以上	4k㎡未満	4k㎡以上		2k㎡未満	2～4㎢	4～8㎢	8k㎡以上	4k㎡未満	4～8㎢	8k㎡以上	4k㎡未満	4k㎡以上	4k㎡未満	4k㎡以上	
和歌山市	7	4	1		70	5	3	10	2			102	31	10	6		405	35	20	67	16			590
海南市	17	9	3		18							47	84	50	19		133							286
橋本市	15	6	2	2	16	2	3					46	63	15	14	9	138	22	35					296
有田市	14				11	1						26	62				83	10						155
御坊市	24	1			5							30	118	8			35							161
田辺市	13	17	23	37	18	3	1					112	70	79	107	195	142	27	12					632
新宮市	6	3	3	8	10	1						31	24	13	19	62	74	6						198
紀の川市	7	2	5	9	14	7	1					45	19	10	28	37	100	69	13					276
岩出市	1		1		15		1					18	6		1		108		11					126
市計	104	42	38	56	177	19	9	10	2			457	477	185	194	303	1,218	169	91	67	16			2,720
紀美野町	2	5	7	5	2							21	7	23	43	33	14							120
海草郡計	2	5	7	5	2							21	7	23	43	33	14							120
かつらぎ町	7	10	6	5	4							32	24	49	29	20	32							154
九度山町	3	4	1	2								10	20	17	5	17								59
高野町	1	1	5	6			1					14	2	2	16	19			14					53
伊都郡計	11	15	12	13	4		1					56	46	68	50	56	32		14					266
湯浅町	5	3			2		1					11	25	18			14		9					66
広川町	3	4	3	3	1							14	19	21	16	14	21							91
有田川町		2	2	14	3	4	3					28		5	5	100	29	44	35					218
有田郡計	8	9	5	17	6	4	4					53	44	44	21	114	64	44	44					375
美浜町	2		1		2	1						6	10		7		14	8						39
日高町	4	5	2	1	2							14	19	30	12	7	17							85
由良町	10	3	3									16	50	18	21									89
印南町	2	4	3	6	1							16	6	18	22	41	11							98
みなべ町	3	2		5	1	2						13	15	11		41	7	16						90
日高川町	4	3	6	13	1							27	18	11	40	111	10							190
日高郡計	25	17	15	25	7	3						92	118	88	102	200	59	24						591
白浜町	12	3	8	7	4	1						35	68	17	35	44	25	17						206
上富田町	3	1	2		3		3					12	15	6	14		21		27					83
すさみ町			7	8								15			49	41								90
西牟婁郡計	15	4	17	15	7	1	3					62	83	23	98	85	46	17	27					379
那智勝浦町	8	1	7	6	4							26	38	6	41	39	29							153
太地町	3				1							4	15				7							22
古座川町	1	1	5	10								17	2	2	20	76								100
北山村			1	3								4			6	11								17
串本町	8	10	5	5	2							30	43	51	23	41	27							185
東牟婁郡計	20	12	18	24	7							81	98	59	90	167	63							477
町村計	81	62	74	99	33	8	8					365	396	305	404	655	278	85	85					2,208
県計	185	104	112	155	210	27	17	10	2			822	873	490	598	958	1,496	254	176	67	16			4,928

第４０表

公費負担制度の適用状況に関する調

令和3年10月31日執行衆議院小選挙区選出議員選挙　　（単位：円）

区分		負担基準	候補者氏名										合計
			第１区		第２区				第３区				
			岸本　周平	門　博文	那須　愛美	石田　真敏	藤井　幹雄	所　順子	本間　奈々	二階　俊博	畑野　良弘	根来　英樹	
選挙運動用自動車使用公営費	一般運送契約	６４，５００円　×　使用日数	―	―	―	702,000	―	―	―	―	―	―	702,000
	自動車の借入	１５，８００円　×　使用日数	35,750	189,600	―	―	189,600	72,600	―	180,000	189,600	―	857,150
	燃料の供給	７，５６０円　×　選挙運動期間	29,399	22,401	―	―	―	20,327	29,065	―	21,943	―	123,135
	運転手の雇用	１２，５００円　×　従事日数	120,000	150,000	―	―	150,000	150,000	―	144,000	150,000	―	864,000
ポスター作成公営費		第１区　単価９７６円　枚数１，１８０枚	600,000	975,000									1,575,000
		第２区　単価３９５円　枚数３，０５０枚			―	660,000	528,000	475,200					1,663,200
		第３区　単価２２７円　枚数５，６２６枚							381,574	794,500	624,360	―	1,800,434
通常葉書作成公営費		基準枚数　３５，０００枚　単価　７．７１円	250,250	269,850	―	248,500	163,185			269,850	204,050	―	1,405,685
ビラ作成公営費		基準枚数　７０，０００枚　単価　６．８０円	255,000	476,000	―	441,000	462,000	462,000	343,750	476,000	450,100	―	3,365,850
選挙事務所の立札・看板類作成公営費		単価　５４，９１４円　　基準枚数３枚	164,742	164,742	―	164,742	164,742	―	125,338	―	―	―	784,306
選挙運動用自動車等の立札・看板類作成公営費		単価　５１，９９２円　　基準枚数４枚	207,968	207,968	―	103,984	207,968	99,000	88,770	165,000	―	―	1,080,658
個人演説会場の立札・看板類作成公営費		単価　３９，７２５円　　基準枚数５枚	―	111,100	―	―	198,625	―	―	―	―	―	309,725
計			1,663,109	2,566,661	0	2,320,226	2,064,120	1,279,127	968,497	2,029,350	1,640,053	0	14,531,143

第４１表

候補者届出政党用ポスター証紙の交付状況

令和3年10月31日執行衆議院小選挙区選出議員選挙

政党名	第１区	第２区	第３区	計
NHKと裁判してる党 弁護士法72条違反で	ー 枚	0 枚	ー 枚	0 枚
国民民主党	1,000 枚	ー 枚	ー 枚	1,000 枚
自由民主党	1,000 枚	1,000 枚	1,000 枚	3,000 枚
日本維新の会	ー 枚	0 枚	ー 枚	0 枚
日本共産党	ー 枚	ー 枚	1,000 枚	1,000 枚
立憲民主党	ー 枚	1,000 枚	ー 枚	1,000 枚
計	2,000 枚	2,000 枚	2,000 枚	6,000 枚

候補者届出政党用ビラ証紙の交付状況

令和3年10月31日執行衆議院小選挙区選出議員選挙

政党名	第１区	第２区	第３区	計
NHKと裁判してる党 弁護士法72条違反で	ー 枚	0 枚	ー 枚	0 枚
国民民主党	40,000 枚	ー 枚	ー 枚	40,000 枚
自由民主党	40,000 枚	40,000 枚	40,000 枚	120,000 枚
日本維新の会	ー 枚	0 枚	ー 枚	0 枚
日本共産党	ー 枚	ー 枚	0 枚	0 枚
立憲民主党	ー 枚	40,000 枚	ー 枚	40,000 枚
計	80,000 枚	80,000 枚	40,000 枚	200,000 枚

令和３年10月31日執行
衆議院小選挙区選出議員選挙
和歌山県第１区

選　挙　公　報

和歌山県選挙管理委員会

（この公報は、候補者からの原稿そのままを印刷したもので、掲載の順序は、くじにより定めたものです。）

今回だけは門博文にあなたの一票をお願いします

和歌山県第一選挙区
自民党公認／公明党推薦
門博文（かどひろふみ）

災害級の事態が和歌山市で発生しました

「六十谷水管橋」の落下です。
和歌山市北部の約６万世帯、14万人の市民の皆さんが突然の断水にみまわれました。ご不自由な生活を余儀なくされたことに心よりお見舞い申し上げます。
幸いにも、隣に「六十谷橋」が並走しており仮設の送水管を敷設し、急場を凌ぐことができました。復旧工事に不眠不休で携わっていただいた工事関係者の皆さんに心から感謝を申し上げます。
これから原因究明を急ぐとともに、本格復旧と抜本的な改善策を進めていかなければなりません。落下したルートを復活させるのか、新たに別のルートを作るのか。
また、北部地域に新たな浄水場を作ることも選択肢の一つです。しかし、どの方法にも膨大な費用がかかります。現在の和歌山市の財政は大変厳しく、このままでは大幅に水道料金を値上げしなければなりません。市民の皆さんの負担がかさみます。これは北部だけの問題ではありません。和歌山市全体の問題です。
そのためには国の援助が必要です。
足りないお金は国からの予算に頼らなければなりません。
門博文は動きます。
門博文は働きます。
必死になって国の予算を獲得します。

地元の国会議員として
果たさなければならない責任。
与党の国会議員でなければ
やれない仕事があります。
私は和歌山市民の皆さんの
「命の水」を守ります。

今回だけは門博文にあなたの一票をお願いします。
今回一度だけ、あなたの一票をお願いします。

私は和歌山のために働きます。

門博文

門博文の市民生活に密着した主な実績

- **充分なワクチンを確保！**
- **市内の全小中学校へのクーラー設置とトイレの洋式化、1人に1台のタブレットの配布を実現！**
- **日本で最も危険と言われている国道42号の歩道拡幅のための予算を獲得！**

経歴

昭和40年8月18日生まれ（56）民間会社を経て
平成24年12月／衆議院議員初当選 以来３選
令和元年9月／国土交通大臣政務官
令和2年9月／衆議院厚生労働委員会理事

衆議院議員候補
岸本周平
和歌山1区（和歌山市）

懸命に生きる人達の生活を守り続けたい

和歌山の皆さん

今、コロナ禍で、多くの方が深い不安を抱えながら一生懸命に過ごされています。
自分の健康、家族のこと、親の介護、生活のやりくり、子どもの教育、事業の先行き、老いへの心配、どうなるかわからない将来のこと。
政府はその声にまともに向き合おうとしない政治を続けてきました。
私は、議員になってから、税金の無駄づかいや行政の問題を追及してきました。
今は、コロナ関連の給付金や仕事を失った方への支援、子育て、教育、介護の改善を促しています。
私は、その他にも、皆さんの年金が減らないように国会で申し入れをしたり、災害被災者の救済、ひとり親の家庭や障がい者、子ども食堂などの応援ができる法律改正にも取り組みました。
日本の食の安全を守るために、成長ホルモンや成長促進剤を使った牛や豚の肉、遺伝子組み換え作物問題にも関わっています。
地味かもしれませんが、ふつうの生活を守ることがとても重要だと思っています。
岸本周平は、まっすぐに政治に取り組んでいきます。

岸本周平

政策

- コロナ禍からの経済の立て直し。
- 子育て、教育、介護が細やかにできる施策。
- 食の安全と安心を守る。
- 税金の無駄づかいを是正。

岸本周平の活動 WEBで公開！ shuheikishimoto.jp

岸本周平プロフィール
和歌山市三番丁に生まれ、和歌山市立広瀬小学校、市立城東中学校、県立桐蔭高等学校卒業。東京大学法学部卒業後、財務省、経済産業省、トヨタ自動車勤務。経済産業大臣政務官、内閣府大臣政務官。

国民民主党 こくみん

投票日10月31日(日)

期日前投票は10月30日（土）まで

和歌山県選挙管理委員会

※選挙公報の点字版、音声版及び拡大文字版については、市町村の選挙管理委員会で配布しています。
※衆議院議員総選挙に関する情報は、県選挙管理委員会HPをご覧ください。→ 和歌山県選挙管理委員会 検索

（うらもごらんください）

衆議院議員総選挙・最高裁判所裁判官国民審査

投票日10月31日(日)

投票時間　午前７時～午後８時（一部を除く）

有権者のみなさまへ

投票用紙の色に注意してください。

小選挙区・・・・・・・水色の用紙
比例代表・・・・・・・ピンク色の用紙
国民審査・・・・・・・ウグイス色の用紙

投票日当日、仕事やレジャーなどで投票所に行けない方は、
10月30日（土）までに期日前投票・不在者投票をしましょう!

期日前投票所一覧表

10月20日（水）から10月30日（土）まで開設している期日前投票所（開設時間 8:30～20:00）

市町村	開設場所
和歌山市	和歌山商工会議所１階市役所分館 和歌山市河北コミュニティセンター１階（※1） 和歌山市東部コミュニティセンター１階（※1） 和歌山市南コミュニティセンター１階（※1） 和歌山市さんさんセンター紀の川１階（※1） 和歌山市河南コミュニティセンター１階（※1） イオンモール和歌山３階イオンスタイル前（※2）

※1　開設時間は9:00～20:00です。
※2　開設時間は10:00～20:00です。

市町村	開設場所
海南市	海南保健福祉センター１階ロビー 下津行政局第２研修室 海南市住民センター和室
橋本市	橋本市民会館１階ギャラリー
有田市	有田市役所３階会議室
紀の川市	紀の川市役所本庁１階ロビー 粉河ふるさとセンター２階視聴覚室 那賀保健福祉センター１階ロビー 紀の川市役所桃山支所２階 中貴志コミュニティセンター１階研修室１
岩出市	岩出市役所１階 第１会議室
紀美野町	紀美野町役場１階選挙管理委員会室
かつらぎ町	かつらぎ町防災センター１階 かつらぎ町役場花園支所１階
九度山町	九度山町ふるさとセンター１階
高野町	高野町役場１階ホール（※3） 富貴児童館 ホール（※3）

※3　開設時間は8:00～20:00です。

市町村	開設場所
御坊市	御坊市役所５階会議室
田辺市	田辺市役所３階 第１会議室 龍神行政局１階 第２会議室 中辺路行政局２階会議室 大塔行政局２階ロビー 本宮行政局２階 第１応接室
新宮市	新宮市役所１階ギャラリー 熊野川行政局２階会議室（※4）
湯浅町	湯浅町役場１階多目的室
広川町	広川町役場１階第１会議室
有田川町	有田川町役場吉備庁舎１階エントランスホール 有田川町金屋文化保健センター 有田川町役場清水行政局２階大会議室
美浜町	美浜町役場２階会議室
日高町	日高町役場１階ロビー
由良町	由良町役場１階会議室
印南町	印南町役場１階 ロビー
みなべ町	みなべ町役場庁舎３階大会議室
日高川町	日高川町役場１階ロビー 日高川町役場中津支所１階会議室（※5） 日高川町役場美山支所１階会議室（※5）
白浜町	白浜町役場 第２会議室 日置川拠点公民館 第５研修室
上富田町	上富田町役場１階 情報展示コーナー
すさみ町	すさみ町避難ビル１階 選挙管理委員会室
那智勝浦町	那智勝浦町役場１階会議室
太地町	太地町役場１階ロビー
古座川町	古座川町中央公民館
北山村	北山村村民会館　大集会室
串本町	串本町文化センター 旧古座分庁舎（※5）

※4　開設時間は8:30～19:00です。
※5　開設時間は8:30～18:00です。

○上記一覧は 10 月 15 日（金）時点の情報で作成しています。やむを得ない理由により開設場所等が変更になる場合があります。
○新型コロナウイルス感染症拡大防止の観点からも、期日前投票所をご利用ください。
○受付をスムーズに行うため、投票所入場券をご持参ください。
　投票所入場券がお手元にない場合は、本人確認書類（運転免許証、マイナンバーカード等）をご持参ください。
○上記の他にも、日時を限定して開設を予定している期日前投票所があります。

～　新型コロナウイルス感染症拡大防止にご協力ください　～

・投票所では、安心して投票することができるよう感染症対策に取り組んでいます。
　ご来場の際は、マスクの着用、周囲の方との距離確保などにご協力ください。
・持参された鉛筆やシャープペンシルで投票することもできます。
・新型コロナウイルス感染症で宿泊又は自宅療養等をされている方で、一定の要件を満たす方は、郵便等による投票ができます。
　（入院療養をされている方は、病院職員にお問い合わせください。）

くわしくは、お住まいの市町村選挙管理委員会にお問い合わせください。

※選挙公報の点字版、音声版及び拡大文字版については、市町村の選挙管理委員会で配布しています。
※衆議院議員総選挙に関する情報は、県選挙管理委員会HPをご覧ください。→ 和歌山県選挙管理委員会 検索

（うらもいらんくださいっ）

令和３年10月31日執行
衆議院小選挙区選出議員選挙
和 歌 山 県 第 ２ 区

選　挙　公　報

和歌山県選挙管理委員会

（この公報は、候補者からの原稿そのままを印刷したもので、掲載の順序は、くじにより定めたものです。）

維新

比例代表も「日本維新の会」へ

身を切る改革、実行中。

維新はやる。政治家のあり方を変える。

維新には、停滞を打破する具体策がある。

2021 維新八策

1. 「身を切る改革」と徹底した透明化・国会改革
2. 減税と規制改革で、日本を飛躍させる成長戦略
3. チャレンジのためのセーフティネット
4. 多様性を支える社会政策・将来世代への徹底投資
5. 国土と国民を守る危機管理改革・エネルギー政策
6. 中央集権の限界を突破する、地方分権と地方の自立
7. 現実に立脚し、世界に貢献する外交・安全保障
8. 憲法改正に挑み、時代に適した「今の憲法」へ

私たちも推薦します！

代表 松井一郎
副代表 吉村洋文

衆議院選挙2021特設サイトはこちら

問題山積みにもかかわらず

高すぎる議員報酬 多すぎる議員定数

議員報酬・議員定数 **3割削減**

維新の国会議員・地方議員は自主的に身を切る改革を実行中！

年金で暮らしていけるのか…老後の生活不安

倒産したら生活できない…失敗のリスク

最低所得保障

給付つき税額控除または
ベーシックインカムの導入によって

安心して挑戦できる社会へ

雇用の流動化と
チャレンジを支援し、
賃金水準の向上を
実現します。

社会保障制度に安心と納得を

再分配の最適化、統合化を
検討。年金等を含めた
社会保障全体の
改革を推進します。

ところ順子（じゅんこ）

《日本維新の会 公認》

経歴：昭和24年9月15日高野町生まれ／高野山高等学校卒業
宝石デザイナー／アメリカロサンゼルス14年間居住
平成15年高野町議会議員（5期）／平成27年高野町議会 議長など歴任

日本をもっと生き心地のいい国にしたい！ だから、未来を担う

子育て世代、若者に政治をさせて下さい！

NHK党 とおにしまなみ（37）

NHKと裁判してる党 弁護士法72条違反で

1. NHKの戸別訪問のせいで悪質な集金行為が止まりません。スクランブル化で、観る人も観ない人も安心な受信料制度へ！

NHK委託会社の集金人が、日本各地でいまだに迷惑行為を起こし続けています。NHK党は委託集金人が犯す《弁護士法72条違反》を多数の裁判で追求し、悪質な戸別訪問STOPへ間近に迫っています。ぜひ裁判にご注目ください！さらに、テレビを観ることがあたり前ではなくなった時代に合わせ、観たい人だけが受信料を支払って観ることができる《NHKスクランブル化》実現に向けて、NHK党は活動を続けます。

2. 衆議院の男女比率は９：1。女性があまりにも少なすぎます。女性の政治参画促進のため、まずは選挙を変えなくてはいけません！

女性や女性とつながりの強い子どもにまつわる問題が蔑ろにされがちなのは、単純に国政に女性が少なすぎるためです。現状の男女格差は民主主義国家として正しいとは思えません。女性の政治参画を促すため、まずはお金、時間、体力がかかりすぎる選挙を見直す必要があります。私は「インターネットを使ったお金をかけない選挙」「うるさくない選挙」を実践、見える化し、女性の立候補のハードルを下げる活動をします。

3. 若者にとって、パソコン、スマホは使いこなせてあたり前。国会のデジタル感度を高めて、行政の効率化を進めましょう！

マイナンバー制度が始まって５年。行政手続きが簡略化され、もっと便利な世の中になっていると思っていました。今年になってようやくデジタル庁が発足し本格運用が始まりましたが、遅すぎます。国会議員のデジタル感度が低すぎるせいだと考えます。この問題、デジタルがあたり前の若者世代におまかせください！

まずは、問題を知ることから

みなさまの周りのお困りごと お聞かせください！

NHK党では、浜田聡参議院議員の政策スタッフとして各官公庁に提案・要望メールを送ることができます。とおにしまなみが代表を務める《女性議員50%を目指す党》では、総務省や男女共同参画局に提案メールを送り、前向きな対応をして頂きました！みなさまのお困りごと、ちょっとした気づきが行政の改善につながるかもしれません。内容は《公式 YOUTUBE チャンネル》にて公開し、みなさまと一緒に解決策を探りたいと考えております。

応募先 ―― 〆切 2021年10月29日(金)

メールアドレス women50congress5050@gmail.com

応募フォーム　YOUTUBE チャンネル　公式サイト

PRO FILE　2005年、(株) カブコンに新卒入社。ゲームのUIデザイナーを経て、現在はWEBエンジニアとして在籍。橋本市在住の柿農家。「女性議員50%を目指す党」代表。一児の母。　とおにしまなみ

「安心の未来」を築く!!

すぐに対応すべき課題！

コロナ対策
- ワクチンと治療薬で安定を取り戻します！
- 骨太の方針で示した今後の対策を進めます！
- 大きな影響を受けた方々に支援策を講じます！

防災・減災
- 自然災害の激甚・頻発化に備える対策を５年間実施し、災害に屈しない国土を創造します！

ごあいさつ

皆さんのおかげで、衆議院に議席を得て以来当選７回を重ね、２０年目を迎えました。
この間、政府・国会・党において、さまざまな役職を担当させていただきました。とくに最近では総務大臣を務め、大変貴重な経験を積ませていただきました。
今後はこれらの経験を糧に、大きな岐路にある日本の将来を見据え、安心できる将来を築くため誤りなきよう頑張ってまいります。

略歴
- 昭 和27年　4月11日、海南市に生まれる
- 昭 和51年　早稲田大学政経学部政治学科卒業
  同時に衆議院議員坊秀男（元大蔵大臣）秘書となる
- 昭 和58年　和歌山県議会議員初当選、3期11年を務める
- 平 成 6年　海南市長、2期8年を務める
- 平 成14年　衆議院議員（和歌山第2区）初当選以来7期19年
- 平 成30年　総務大臣に就任

現在の役職
- 衆議院 自民党　国家基本政策委員会 理事 など
  総務会 副会長
  税制調査会 副会長
  地方創生実行統合本部 幹事長
  郵政事業に関する特命委員会 幹事長代理 など
- 議員連盟　党地方居住推進議員連盟 会長
  党京奈和道推進議員連盟 会長
  党果樹農業振興議員連盟 幹事長
  党ＬＰＧ対策議員連盟 幹事長 など

大胆に改革すべき課題！

憲法改正
- 自民党が示す４項目のうち次を優先すべきです
- パンデミック・有事・災害に備えた緊急事態条項
- 一票の格差に対応する新たな基準づくり

Society5.0
- デジタル社会の推進･･･スピーディーで効率的で便利なデジタル社会を実現
- グリーン社会の推進･･･CO2排出ゼロを目指し技術開発や企業を支援
- 技術革新の推進･･･農業・建設業・医療・教育をはじめさまざまな分野で利活用

情報社会
- スマホ・ＳＮＳの子どもへの影響を検証し教育の現場に反映
- フェイクニュースや匿名の誹謗中傷による社会の混乱に対応
- テレビ離れにおける公共放送のあり方を検討

教育制度改革
- 教育を取り巻く大変化に応じた抜本的な改革
  （変化の例）少子化、女性の社会進出、ＡＩ・ＤＸ時代の到来、ＩＣＴ教育、教育内容の増加、教員の過重労働、貧困による教育格差、幼児教育の重要性、グローバル化とそれに伴う思想の混乱など

地方創生
- 過密都市の課題や若者の意識の変化などを踏まえ地方移住支援など分散化社会の促進
- インフラ整備や革新的技術の普及で地域の基幹産業の振興を促進
- 世界とつながるネット販売などの促進で地理的制約を解消し販路を拡大

石田真敏（まさとし）

自民党公認 公明党推薦
元 総務大臣

（うらもどしらんください）

令和３年10月31日執行
衆議院小選挙区選出議員選挙
和歌山県第２区

選　挙　公　報

和歌山県選挙管理委員会

立憲民主党公認
ふじい みきお

弁護士の私はずっと憤ってました！
政治の世界でなぜ嘘（隠べい）や偽り（公文書の改ざん）がまかり通るのか！
地域の声が政治に国民の声が届かないのかと！
ふじいみきおは政治を正し未来を照らすために戦います！！

立憲民主党
Nai Constitutional Democratic Party of Japan

ふじいみきお プロフィール
かつらぎ町在住・弁護士

1960年　和歌山県伊都郡かつらぎ町生まれ
1979年　橋本高等学校卒業
1985年　東京大学法学部卒業
1986年　司法試験合格
1989年　弁護士登録（沖縄弁護士会）
1995年　和歌山弁護士会に登録替え
1998年　和歌山市に「トライ法律事務所」開設
※ 和歌山弁護士会会長などを歴任

ふじいみきお
公式HP

比例区は
立憲民主党へ！

投票日10月31日(日)

有権者のみなさまへ

投票用紙の色に注意してください。

小選挙区　・・・・・・・水色の用紙
比例代表　・・・・・・・ピンク色の用紙
国民審査　・・・・・・・ウグイス色の用紙

投票日当日、仕事やレジャーなどで投票所に行けない方は、
10月30日（土）までに期日前投票・不在者投票をしましょう！

○ 期日前投票は午前８時30分から午後８時までできます。（一部を除く）
○ 新型コロナウイルス感染症拡大防止の観点からも、期日前投票をご利用ください。
○ 受付をスムーズに行うため、投票所入場券をご持参ください。
　投票所入場券がお手元にない場合は、本人確認書類をご持参ください。
○ 投票所では、安心して投票することができるよう感染症対策に取り組んでいます。
　ご来場の際は、マスクの着用、周囲の方との距離確保などにご協力ください。
○ 持参された鉛筆やシャープペンシルで投票することもできます。
○ 新型コロナウイルス感染症で宿泊又は自宅療養等をされている方で、一定の要件を満たす方は、郵便等による投票ができます。
　（入院療養をされている方は、病院職員にお問い合わせください。）

※選挙公報の点字版、音声版及び拡大文字版については、市町村の選挙管理委員会で配布しています。
※衆議院議員総選挙に関する情報は、県選挙管理委員会HPをご覧ください。→ 和歌山県選挙管理委員会 検索

（この公報は、候補者からの原稿そのままを印刷したもので、掲載の順序は、くじにより定めたものです。）

（うらもごらんください。）

令和３年10月31日執行
衆議院小選挙区選出議員選挙
和 歌 山 県 第 ３ 区

選　挙　公　報

和歌山県選挙管理委員会

（この公報は、候補者からの原稿そのままを印刷したもので、掲載の順序は、くじにより定めたものです。）

市民＋野党 で政権交代 政治に希望を

日本共産党公認・社民党県連推せん

畑野よしひろ

市民と野党の共同候補

和歌山３区では、市民＋野党の共闘と自民党が対決します。
政権交代の実現をめざす、市民と野党の共同候補、畑野よしひろに、あなたの１票をお寄せください。

チェンジ1

いのちとくらし最優先に 中小企業・農林水産業応援

- 医療・介護・保育などケアを支える政治に
- 病床削減計画をストップし、公的病院を拡充
- 高齢者の医療費負担２倍化中止
- 中小企業への賃上げ支援を強化しながら、最低賃金１５００円に
- 消費税５％に減税
- 米価の大暴落を止め、農林水産業を支援
- 高すぎる大学等の学費値下げ、本格的な給付奨学金

コロナ緊急対策
①ワクチンと一体で大規模検査を
②医療・保健所の体制強化
③持続化給付金、家賃支援給付金を継続的に。くらし応援給付金

チェンジ2

気候危機打開へ

２０３０年までにCO_2最大60％削減

- 原発・石炭火力はゼロに
- 大規模な省エネルギー（４割減、再生可能エネルギーを電力の50％に。条件は大いにあります。
- 再エネ開発は地域が主体、住民合意で。乱開発は規制します。

チェンジ3

ジェンダー平等の日本へ

誰もが自分らしく生きられる社会を

- 男女の賃金格差をなくす
- 選択的夫婦別姓へ法改正
- ハラスメント禁止法の制定

チェンジ4

憲法を生かした平和外交を 核兵器禁止条約に参加

- 沖縄・辺野古の米軍新基地建設を中止

比例代表は 日本共産党 とお書きください

プロフィール
1960年那智勝浦町生まれ。61歳。古座高校卒。2016年に横浜市から串本町にUターン。Aコープこざ店で働く。現在党南地区常任委員。

新党くにもり

本間奈々（ほんま なな）

正義・人情・勇気で 和歌山の不況と利権政治を退治する！ 子供たちに恥ずかしくないふるさとを！

1、不況退治！
コロナ経済不況に、本間奈々はズバリ「消費税ゼロ（凍結）」で年収を実質一割アップ！「財政出動１００兆円！」中小企業への「粗利保障」を実現！二階俊博氏の消費減税拒否と財政均衡論に真っ向対決！そして国民の命と暮らし、大切な人生を守ります。

2、カジノ建設計画にNO！
和歌山に博打場（バクチ場）はいりません。賭博ビジネスで和歌山の経済を一発逆転しようとする政治は、まさに博打そのもの。海外マフィアが侵入し、売春や薬物売買など、犯罪の温床となります。

3、すさみ町メガソーラー反対！
太陽光発電のために、美しい森林を伐採してふるさとの自然破壊。地震や台風、大雨で、中国製ソーラーパネルが破壊されたら、カドミウム・セレンの猛毒物質が流出し、土壌汚染、海洋汚染の可能性があります。子供たちのためにも自然破壊をとめましょう。

4、憲法改正を実現！
日本を取り巻く国際状況は危機的です。中国は台湾、尖閣諸島への武力侵攻だけでなく、日本への先制核攻撃も公言し始めました。今、野党の「平和主義」は非現実的で危険です。一刻も早く、憲法を改正し、国防力を整え、国民の命と財産を守れる誇りある日本を取り戻します。

5、中国べったりの屈従利権外交をストップ！
ウイグル人大量虐殺に、世界中の国々が中国非難決議をしていますが、二階俊博氏は日本の中国人権弾圧非難国会決議案をつぶしました。二階氏は中国の尖閣諸島領海侵犯に抗議したことがありません。国会決議を復活させ、今だけ、金だけ、利権だけの二階外交・政治を大転換します。

6、巨大災害退治！
将来必ず起こる大地震や津波、高い場所に避難できないお年寄りや子供たちのために多数の防潮シェルターを建設。全ての学校や公共施設の耐震・免震力の強化、救急医療のネットワークの構築で、ふるさと強靭化を実現します。

7、和歌山の農林水産観光業の再興！
紀伊勝浦への高速道路の延伸等、流通インフラを整備します。それに伴う観光農業、観光漁業への支援も実行。

8、ふるさと子育てネットワーク
すべての子供は社会の宝です。子供を産み育てることの喜びと誇り、生きがいを家族全員で感じられる子育て支援を行います。例えば、子供の数が増えるごとに支援金を倍増させること等、心と心が通い合う教育・子育て支援策を推進します。

和歌山県民の 大切な人生を守り抜きます！

経歴　本間 奈々（ほんま なな）
昭和 44 年、福岡県生まれ。早大法学部卒。
自治省入省。自治大学校研究部長・教授、春日井市副市長を歴任。
札幌市長選挙（自民党推薦）に立候補。
北海道アビエーショングランドサービス株式会社代表取締役。
チャンネル桜・チャンネル桜北海道キャスター。
和歌山くにもりチャンネル代表。

愛

ねごろ英樹

（うらもごらんください。）

令和３年10月31日執行
衆議院小選挙区選出議員選挙
和 歌 山 県 第 3 区

選　挙　公　報

和歌山県選挙管理委員会

（この公報は、候補者からの原稿そのままを印刷したもので、掲載の順序は、くじにより定めたものです。）

政治の原点はふるさとにあり

日本の未来、和歌山の未来を皆さんとともに！

自民党和歌山県連会長・国土強靭化推進本部長
にかい 俊博（としひろ）
自民党公認・公明党推薦　和歌山県第3区

故郷・和歌山の発展のために全力
同志とともに戦い抜く覚悟

自公政権22年間の信頼と実績
友党・公明党とともに勝利を

有言実行！
高速道路紀伊半島一周・国土強靭化

医療・介護・福祉従事者に感謝
コロナ収束と経済復活へ

憲法改正へ国民的議論を「自衛隊」・
「緊急事態」・「合区解消」・「教育充実」

人口減少対策を急げ
「子ども庁」創設へ加速

農は国の基なり 土地改良予算復活
みかんベトナム向け輸出実現

伝統と文化を守る
科学的根拠に基づく商業捕鯨再開

地震・津波から命を守る
「国連世界津波の日」全会一致で採択

高速道路
紀伊半島一周は
「命の道」・「希望の道」

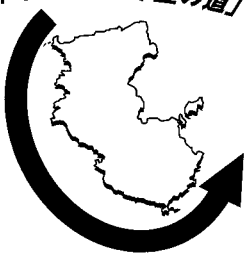

ふるさと和歌山のために
子どもたちの未来のために
全てを尽くしきります

投票日10月31日(日)

有権者のみなさまへ

投票用紙の色に注意してください。

小選挙区　・・・・・・・水色の用紙
比例代表　・・・・・・・ピンク色の用紙
国民審査　・・・・・・・ウグイス色の用紙

大事な投票、忘れずに!

投票日当日、仕事やレジャーなどで投票所に行けない方は、
10月30日（土）までに期日前投票・不在者投票をしましょう！

○ 期日前投票は午前８時30分から午後８時までできます。（一部を除く）
○ 新型コロナウイルス感染症拡大防止の観点からも、期日前投票をご利用ください。
○ 受付をスムーズに行うため、投票所入場券をご持参ください。
　投票所入場券がお手元にない場合は、本人確認書類をご持参ください。
○ 投票所では、安心して投票することができるよう感染症対策に取り組んでいます。
　ご来場の際は、マスクの着用、周囲の方との距離確保などにご協力ください。
○ 持参された鉛筆やシャープペンシルで投票することもできます。
○ 新型コロナウイルス感染症で宿泊又は自宅療養等をされている方で、一定の要件を満たす方は、郵便等による投票ができます。
　（入院療養をされている方は、病院職員にお問い合わせください。）

※選挙公報の点字版、音声版及び拡大文字版については、市町村の選挙管理委員会で配布しています。
※衆議院議員総選挙に関する情報は、県選挙管理委員会HPをご覧ください。→ 和歌山県選挙管理委員会　検索

（うらもごらんください）

令和3年10月31日執行

衆議院比例代表選出議員選挙　選挙公報

和歌山県選挙管理委員会

（この公報は、名簿届出政党等からの原稿をそのままを印刷したもので、掲載の順序は、くじにより定めたものです。）

新しい時代を 皆さんと ともに。

信頼と共感。それこそが政治を進める原動力です。
国民の声をしっかり受け止め、寄り添い、全力で挑みます。

国民との3つの約束

①私たち自民党は、**現場に赴き、国民の皆様の声を丁寧に聞いてまいります。**
②私たち自民党は、**個性と多様性を尊重する社会を目指してまいります。**
③私たち自民党は、**家族・仲間・地域の絆・人の温かさが感じられる、みんなで助け合う社会を目指してまいります。**

新型コロナ対策に先手先手で、全力で取り組みます!

①徹底した人流抑制
②病床・医療人材の確保
③経済対策
④ワクチン接種の促進
⑤治療薬の開発・普及

成長と分配の好循環による新しい日本型の資本主義を具現化します!

成長
①頑張る民間企業を大胆支援
②グリーン・人工知能・量子・核融合・バイオなど先端科学技術に大胆投資
③スタートアップを徹底支援

分配
①中間層の拡大に向け、分配機能を強化「令和版所得倍増計画」
②子育て世帯の住居費・教育費の支援強化
③サプライチェーンにおける下請け取引の適正化
④都市と地方の物理的距離を乗り越える「デジタル田園都市国家構想」

自由民主党近畿ブロック比例代表者名簿登載者

滋賀県

滋賀1区 大岡としたか

滋賀2区 うえの賢一郎

滋賀3区 武村のぶひで

滋賀4区 小寺ひろお

京都府

京都1区 勝目やすし

京都2区 しげもとまもる

京都3区 木村やよい

京都4区 田中ひでゆき

京都5区 本田太郎

大阪府

大阪1区 大西ひろゆき

大阪2区 左藤章

大阪4区 中山泰秀

大阪7区 とかしきなおみ

大阪8区 こうらい啓一郎

大阪10区 おおくま和英

大阪11区 佐藤ゆかり

大阪12区 北川晋平

大阪13区 むねきよ皇一

大阪14区 長尾たかし

大阪15区 かのう陽之助

大阪17区 岡下昌平

大阪18区 かみたに昇

大阪19区 谷川とむ

兵庫県

兵庫1区 もりやま正仁

兵庫3区 せきよしひろ

兵庫4区 ふじいひさゆき

兵庫5区 谷公一

兵庫6区 大串まさき

兵庫7区 やまだ賢司

兵庫9区 西村やすとし

兵庫11区 松本たけあき

兵庫12区 山口つよし

奈良県

奈良1区 小林しげき

奈良2区 高市早苗

和歌山県

和歌山1区 門博文

和歌山2区 石田真敏

和歌山3区 にかい俊博
とかい紀三朗

自由民主党比例区公認候補者

奥野しんすけ

柳本あきら

湯峯理之

野村広志

小選挙区候補者（単独）
※法令により小選挙区のみの立候補者は本公報に写真が載せられません。

京都6区 清水こういちろう
大阪9区 原田けんじ
兵庫10区 とかい紀三朗

比例代表は自民党とお書きください。

小選挙区は、あなたの街の自民党の候補者名をお書きください。

（うらもごらんください）

令和3年10月31日執行

衆議院比例代表選出議員選挙　選挙公報

和歌山県選挙管理委員会

（この公報は、名簿届出政党等からの原稿そのままを印刷したもので、掲載の順序は、くじにより定めたものです。）

身を切る改革、実行中。

維新はやる。
政治家のあり方を変える。

維新だからできる！

コロナ対策4つの緊急提言！

1. 誰もが安心を！ **大幅な医療体制強化** ▶臨時医療施設の増設や新療法の適用拡大
2. 経済の回復！ **消費減税と生活・事業者支援** ▶景気回復に向けて、時限的に消費税を5%へ
3. 新しい日常へ！ **戦略的なワクチン接種** ▶ワクチン接種を促進し、ワクチンパスポートを実現
4. コロナの先へ！ **オンライン化の徹底** ▶まず国会・議会・行政機関からオンライン化を実施

維新の感染症対策 実績！

- ▶コロナ重症センターの設置
- ▶1,000床規模の臨時医療施設の設置
- ▶抗体カクテル療法の制度整備
- ▶往診チームの編成など宿泊・自宅療養の充実
- ▶ワクチン大規模接種会場を早期に設置
- ▶妊婦（配偶者含む）の優先接種枠を確保　等

維新には、停滞を打破する具体策がある。

維新八策2021

1. 「身を切る改革」と徹底した透明化・国会改革
2. 減税と規制改革で、日本を飛躍させる成長戦略
3. チャレンジのためのセーフティネット
4. 多様性を支える社会政策・将来世代への徹底投資
5. 国土と国民を守る危機管理改革・エネルギー政策
6. 中央集権の限界を突破する、地方分権と地方の自立
7. 現実に立脚し、世界に貢献する外交・安全保障
8. 憲法改正に挑み、時代に適した「今の憲法」へ

代表　松井一郎



近畿ブロック比例代表名簿登載者

滋賀県 第3区	京都府 第1区	京都府 第3区	京都府 第6区	大阪府 第1区	大阪府 第2区	大阪府 第4区	大阪府 第7区
なおやま仁	堀場さち子	井上ひろあき	なかじまひでき	井上英孝	守島　正	ミノベテルオ	奥下たけみつ

大阪府 第8区	大阪府 第9区	大阪府 第10区	大阪府 第11区	大阪府 第12区	大阪府 第13区	大阪府 第14区	大阪府 第15区
うるま譲司	あだち康史	池下　卓	中司　宏	藤田文武	岩谷良平	あおやぎ仁士	うらの靖人

大阪府 第17区	大阪府 第18区	大阪府 第19区	兵庫県 第1区	兵庫県 第3区	兵庫県 第4区	兵庫県 第5区	兵庫県 第6区
馬場伸幸	遠藤たかし	いとう信久	一谷勇一郎	和田有一朗	アカギ正幸	遠藤良太	いちむら浩一郎

兵庫県 第7区	兵庫県 第10区	兵庫県 第11区	兵庫県 第12区	奈良県 第1区	和歌山県 第2区
三木けえ	ほりいけんじ	住吉ひろき	池畑浩太朗	前川きよしげ	ところ順子

日本維新の会

衆議院選挙2021
特設サイトは
こちら

比例代表は「維新（いしん）」または「日本維新の会」とお書きください。

小選挙区は
候補者名をお書きください。

（うらもごらんください。）

令和3年10月31日執行

衆議院比例代表選出議員選挙　選挙公報

和歌山県選挙管理委員会

（この公報は、名簿届出政党等からの原稿そのままを印刷したもので、掲載の順序は、くじにより定めたものです。）

なにより、いのち。
ぶれずに、つらぬく

コロナに無策、格差拡大、政治の私物化、立憲主義の破壊――自民・公明の政治、もう終わらせましょう。

いのちを守る新しい政権の実現へ、野党共通政策ができました。その実現へ、日本共産党は立憲民主党と政権協力で合意しました。

政権交代を実現するために、プレずに、誠実に市民と野党の共闘をすすめてきた日本共産党をのばしてください。

4つのチェンジ　自公政権にかわる新しい政治を

チェンジ1　弱肉強食の「新自由主義」を終わらせ
いのちと暮らしを最優先に

ケアをささえる政治に
- 病床の削減計画を白紙撤回。
- 高齢者の医療負担増中止。
- 医療・介護・保育などの待遇改善。

人間らしく働ける職場に
- 中小企業を支援して、最低賃金時給1500円。
- 長時間労働をなくす。非正規社員を正社員に。

税金の不公平をただす
- 消費税5%に減税。
- 大企業と富裕層に応分の負担を。

お金の心配なく、学び、子育て
- 学費半減。返済不要の給付型奨学金の拡充。入学金の廃止。
- 認可保育所を30万人分増設。

地域経済の疲弊に歯止めかける
- 中小企業予算を1兆円規模に。
- 米価の大暴落を止める。農林水産業を守る。

チェンジ2　省エネ・再エネでCO_2を最大60%削減
気候危機打開の「2030戦略」
- エネルギー消費を4割減らす。
- 石炭火力・原発の発電をゼロに。
- 電力の50%を再生可能エネルギーで。

チェンジ3　生涯で1億円=男女賃金格差をなくし
ジェンダー平等の日本へ
- 選択的夫婦別姓、LGBT平等法の実現、同性婚を認める法改正。
- 「痴漢ゼロ」=性暴力を本気でなくす。

チェンジ4　アメリカいいなりから脱却
憲法9条を生かした外交
- 自民党の9条改憲は許さず、辺野古新基地建設中止、米軍低空飛行訓練中止。核兵器禁止条約に参加。

実現へ全力
- カジノ導入に反対します。
- 「森友・加計疑惑」の徹底究明。

医療ささえ、いのち守る　コロナ対策
1. 感染症対策と保健所の予算を2倍に
2. PCRの大規模検査を
3. 持続化給付金の第2弾を
4. コロナ収入減の人に、1人10万円「暮らし応援給付金」を

比例代表は　日本共産党　とお書きください。
候補者名を書くと無効になります。
日本共産党　略称 共産党

詳しい政策はこちらから　JCP

何があっても心配するな。
消費税は廃止！一人20万円現金給付

そんな国をあなたと作りたい。
政府の大胆な財政支出で社会の隅々までお金を循環させコロナ不況を食い止め、25年のデフレを吹き飛ばす！

コロナ感染期徹底補償付きステイホーム時（3ヶ月）

比例近畿ブロック名簿登載者

高井たかし	中たつや	大石あきこ	西川ひろき	つじ恵	やはた愛
前衆議院議員	マジシャン・カウンセラー	元大阪府庁職員	元大阪府議会議員	元衆議院議員	大学生・タレント
（滋賀3区）	（京都2区）	（大阪5区）	（大阪7区）	（兵庫8区）	（比例単独）

2021年 衆議院議員選挙　マニフェスト
れいわニューディール

2枚目の投票用紙　比例代表は、れいわ　と書いてください。

詳しくはコチラから

れいわ新選組（略称：れいわ）
代表　山本太郎

比例は「NHK党」とお書きください。

NHKをぶっ壊す！

党首　立花孝志

NHKと裁判してる党
弁護士法72条違反で

NHKと裁判してる党弁護士法72条違反で（略称:NHK党）は、NHKから被害に遭われている方をお守りするためだけにできた国政政党です。この想いは政党名が変わる前の「NHKから国民を守る党」であったときから変わっていません。NHKは違法な手口で契約を迫るだけでなく、インターネットからも受信料を徴収しようとしています。「NHKを観ない」という自由を守る為、NHK党はNHKの違法行為について実際に裁判をすることで追及しています。NHKに関するご相談やご質問、お困りごとがありましたら、NHK党コールセンターまでお気軽にお電話ください。

NHKが変われば日本が変わる。
NHKをぶっ壊す！

NHK党コールセンター　受付時間：9時～23時（年末年始を除く）　**03-3696-0750**　お困りごとがあればいつでもご相談ください。

投票日10月31日(日)

期日前投票は10月30日（土）まで

和歌山県選挙管理委員会

※選挙公報の点字版、音声版及び拡大文字版については、市町村の選挙管理委員会で配布しています。

※衆議院議員総選挙に関する情報は、県選挙管理委員会HPをご覧ください。→　和歌山県選挙管理委員会　検索

（うらもごらんください）

令和3年10月31日執行

衆議院比例代表選出議員選挙　選挙公報

和歌山県選挙管理委員会

（この公報は、各政党等からの原稿そのままを印刷したもので、掲載の順序は、くじにより定めたものです。）

変えよう。

あなたのための政治へ。

1 新型コロナから命と暮らしを守り抜く
——医療体制強化と集中的な感染防止、強力・広範な生活・事業支援

2 「一億総中流社会」の復活
——分配なくして成長なし

3 原発に依存しないカーボンニュートラル
——自然エネルギー立国を実現し、地域の資源を最大限活かす

4 暮らしの安心への投資
——「人と暮らし」に重点投資

5 多様性を認め合える「当たり前の社会」
——人権政策の抜本強化

6 平和を守るための現実的外交

7 まっとうな政治
——透明で信頼できる政治

立憲民主党 代表 枝野幸男

滋賀２区 田島 一成（たじま いっせい）

滋賀４区 とくなが 久志（ひさし）

京都３区 泉 ケンタ（いずみ）

京都５区 山本 わか子（やまもと こ）

京都６区 やまのい 和則（かずのり）

大阪１区 村上 のりあつ（むらかみ）

大阪２区 尾辻 かな子（おつじ こ）

大阪３区 はぎはら 仁（ひとし）

大阪４区 吉田 おさむ（よしだ）

大阪６区 村上 史好（むらかみ ふみよし）

大阪７区 乃木 涼介（のぎ りょうすけ）

大阪８区 松井 博史（まつい ひろふみ）

大阪10区 辻元 清美（つじもと きよみ）

大阪11区 平野 博文（ひらの ひろふみ）

大阪12区 宇都宮 ゆうこ（うつのみや）

大阪16区 森山 ひろゆき（もりやま）

大阪18区 かわと やすし

大阪19区 長安 たかし（ながやす）

兵庫１区 いさか 信彦（のぶひこ）

兵庫２区 ふなかわ 治郎（じろう）

兵庫４区 今泉 まお（いまいずみ）

兵庫５区 梶原 やすひろ（かじわら）

兵庫６区 桜井 シュウ（さくらい）

兵庫７区 安田 まり（やすだ）

兵庫10区 おき 圭子（けいこ）

兵庫12区 酒井 たかのり（さかい）

奈良１区 まぶち すみお

奈良２区 いおく 美里（みさと）

和歌山２区 ふじい みきお

比例・近畿
笹田 よしみ（ささだ）
豊田 潤多郎（とよだ じゅんたろう）

近畿選挙区名簿登載者

比例区は立憲民主党（略称：民主党）

小選挙区は立憲民主党の候補者へ

立憲民主党
The Constitutional Democratic Party of Japan

（うらもごらんください。）

令和3年10月31日執行

衆議院比例代表選出議員選挙　選挙公報

和歌山県選挙管理委員会

（この公報は、名簿届出政党等からの原稿をそのままを印刷したもので、掲載の順序は、くじにより定めたものです。）

社会民主党（社民党）

非正規・貧困社会からの脱却宣言

大阪９区に私がいます。　近畿ブロック比例代表名簿登載者

労働者の使い捨てを許さない

大椿（おおつばき）　ゆうこ

[肩書き・経歴]
社民党副党首、元労組委員長、社会福祉士

[政策]
非正規雇用を減らす、ジェンダー平等を政治から

◎いのちを救え！ コロナにそなえ医療・介護の強化
◎消費税3年間ゼロで生活再建、財源は大企業の内部留保へ課税
◎安心の子育て・老後、教育の無償化で若者に希望
◎選択的夫婦別姓導入。ジェンダー平等・多様性社会実現
◎気候危機まったなし！ 環境と人間の共生、脱原発実現
◎アジアの平和は外交で！ 憲法を活かす政治

生存のための政権交代
比例区は　社民党

社民党党首　福島みずほ

停滞するこの国を動かすため
私たちは「対決より解決」を選ぶ

代表　玉木雄一郎

動け、日本。

日本を動かす政策５本柱

「積極財政」に転換
①現金給付
②減収補償
③消費税減税と税・社会保険料減免
④財源の多様化

国民と国土を「危機から守る」
①食料安全保障と「農業者戸別所得補償制度」再構築
②防災インフラの計画的整備
③地方の権限強化と東京一極集中是正
④主権を守る態勢の強化
⑤経済安全保障・エネルギー安全保障の強化
⑥人権外交の推進

「給料が上がる経済」を実現
①生産性向上につながる大胆な産業政策
②デジタル化、カーボン・ニュートラル対策の加速
③中小企業支援の強化
④「日本型ベーシック・インカム（仮称）」創設
⑤最低賃金の引き上げ

「正直な政治」をつらぬく
①公文書改ざん厳罰化
②選挙制度改革
③若者と女性の政治参加推進
④年金制度改革と経済財政推計を行う独立機関設置

「人づくり」こそ国づくり
①教育無償化の実現
②児童手当の拡充等
③雇用のセーフティネット強化と職業訓練の充実
④「教育国債」の創設
⑤子どもたちの心を育むインクルーシブ教育
⑥ジェンダー後進国脱却、多様性社会実現

滋賀１区
「暮らし」「経済」「人づくり」日本を前に動かす！
斎藤（さいとう）アレックス
国民民主党滋賀県連代表

京都２区
「国家百年の大計」で日本を立て直す！
～「ひとづくり」こそ国づくり～
まえはら誠司（せいじ）
国民民主党代表代行

兵庫３区
未来を見据え
世界で勝ち抜ける日本を作る。
佐藤（さとう）やすき
元住友商事社員

和歌山１区
懸命に生きる人達の
生活を守り続けたい
岸本（きしもと）周平（しゅうへい）
国民民主党選挙対策委員長

二枚目（比例区）は、国民民主党とお書きください。
略称（民主党）

公明党　衆院選マニフェスト

KOMEITO 公明党

公明党の実績はコチラ

0歳から高3生までの子ども「1人10万円」相当給付
結婚から妊娠、出産、幼児教育・保育から大学など高等教育までの支援を段階的に拡充する「子育て応援トータルプラン」を策定。子育て・教育を国家戦略にします。

1人一律3万円の新マイナポイントで消費喚起！
マイナンバーカードを保有する人やこれから取得する人に、ポイントを給付。「新・Go Toキャンペーン（仮称）」の実施も推進し、経済再生を目指します。

ワクチン 3回目接種も無料化！飲み薬の開発を推進！
ワクチンの効果を持続させるため、3回目接種を無料化に。国産ワクチンや、軽症の段階で効く飲み薬（経口薬）の開発・実用化を促進し、感染症に強い日本を築きます。

公明党代表
山口那津男

比例区は、公明党（略称 公明）とお書きください。

投票日10月31日（日）

期日前投票は10月30日（土）まで

和歌山県選挙管理委員会

※選挙公報の点字版、音声版及び拡大文字版については、市町村の選挙管理委員会で配布しています。
※衆議院議員総選挙に関する情報は、県選挙管理委員会HPをご覧ください。→　和歌山県選挙管理委員会　検索

（うらもごらんください）

衆議院議員総選挙・最高裁判所裁判官国民審査

投票日10月31日(日)

投票時間　午前７時～午後８時（一部を除く）

有権者のみなさまへ

投票用紙の色に注意してください。

小選挙区・・・・・・・水色の用紙
比例代表・・・・・・・ピンク色の用紙
国民審査・・・・・・・ウグイス色の用紙

大事な投票、忘れずに!

投票日当日、仕事やレジャーなどで投票所に行けない方は、
10月30日（土）までに期日前投票・不在者投票をしましょう!

期日前投票所一覧表

10月20日（水）から10月30日（土）まで開設している期日前投票所（開設時間 8:30～20:00）

市町村	開設場所
和歌山市	和歌山商工会議所１階市役所分館 和歌山市河北コミュニティセンター１階（※1） 和歌山市東部コミュニティセンター１階（※1） 和歌山市南コミュニティセンター１階（※1） 和歌山市さんさんセンター紀の川１階（※1） 和歌山市河南コミュニティセンター１階（※1） イオンモール和歌山３階イオンスタイル前（※2）

※1　開設時間は9:00～20:00です。
※2　開設時間は10:00～20:00です。

市町村	開設場所
海南市	海南保健福祉センター１階ロビー 下津行政局第２研修室 海南市住民センター和室
橋本市	橋本市民会館１階ギャラリー
有田市	有田市役所３階会議室
紀の川市	紀の川市役所本庁１階ロビー 粉河ふるさとセンター２階視聴覚室 那賀保健福祉センター１階ロビー 紀の川市役所桃山支所２階 中貴志コミュニティセンター１階研修室１
岩出市	岩出市役所１階 第１会議室
紀美野町	紀美野町役場１階選挙管理委員会室
かつらぎ町	かつらぎ町防災センター１階 かつらぎ町役場花園支所１階
九度山町	九度山町ふるさとセンター１階
高野町	高野町役場１階ホール 富貴児童館 ホール（※3）

※3　開設時間は8:30～18:00です。

市町村	開設場所
御坊市	御坊市役所５階会議室
田辺市	田辺市役所３階 第１会議室 龍神行政局１階 第２会議室 中辺路行政局２階会議室 大塔行政局２階ロビー 本宮行政局２階 第１応接室
新宮市	新宮市役所１階ギャラリー 熊野川行政局２階会議室（※4）
湯浅町	湯浅町役場１階多目的室
広川町	広川町役場１階第１会議室
有田川町	有田川町役場吉備庁舎１階エントランスホール 有田川町金屋文化保健センター 有田川町役場清水行政局２階大会議室
美浜町	美浜町役場２階会議室
日高町	日高町役場１階ロビー
由良町	由良町役場１階会議室
印南町	印南町役場１階 ロビー
みなべ町	みなべ町役場庁舎３階大会議室
日高川町	日高川町役場１階ロビー 日高川町役場中津支所１階会議室（※5） 日高川町役場美山支所１階会議室（※5）
白浜町	白浜町役場 第２会議室 日置川拠点公民館 第５研修室
上富田町	上富田町役場１階 情報展示コーナー
すさみ町	すさみ町避難ビル１階 選挙管理委員会室
那智勝浦町	那智勝浦町役場１階会議室
太地町	太地町役場１階ロビー
古座川町	古座川町中央公民館
北山村	北山村村民会館　大集会室
串本町	串本町文化センター 旧古座分庁舎（※5）

※4　開設時間は8:30～19:00です。
※5　開設時間は8:30～18:00です。

○上記一覧は 10 月 21 日（木）時点の情報で作成しています。やむを得ない理由により開設場所等が変更になる場合があります。
○新型コロナウイルス感染症拡大防止の観点からも、期日前投票所をご利用ください。
○受付をスムーズに行うため、投票所入場券をご持参ください。
　投票所入場券がお手元にない場合は、本人確認書類（運転免許証、マイナンバーカード等）をご持参ください。
○上記の他にも、日時を限定して開設を予定している期日前投票所があります。

～　新型コロナウイルス感染症拡大防止にご協力ください　～

・投票所では、安心して投票することができるよう感染症対策に取り組んでいます。
　ご来場の際は、マスクの着用、周囲の方との距離確保などにご協力ください。
・持参された鉛筆やシャープペンシルで投票することもできます。
・新型コロナウイルス感染症で宿泊又は自宅療養等をされている方で、一定の要件を満たす方は、郵便等による投票ができます。
　（入院療養をされている方は、病院職員にお問い合わせください。）

くわしくは、お住まいの市町村選挙管理委員会にお問い合わせください。

※選挙公報の点字版、音声版及び拡大文字版については、市町村の選挙管理委員会で配布しています。
※衆議院議員総選挙に関する情報は、県選挙管理委員会HPをご覧ください。→ 和歌山県選挙管理委員会 検索

（うらもつかってください。）

令和３年10月31日執行

最高裁判所裁判官国民審査公報

和歌山県選挙管理委員会

最高裁判所判事
深山卓也（みやま たくや）
昭和二九年九月二日生

略　歴

東京都生まれ。練馬区立大泉南小学校、大泉第二中学校、都立富士高等学校を経て、東京大学法学部を卒業。
昭和五七年　四月　判事補任官　以後、東京地裁、函館地家裁、公害等調整委員会事務局に勤務。
平成　四年　四月　判事任官　以後、福岡高裁那覇支部、東京地裁、東京高裁の判事として勤務するとともに、法務省民事局参事官、大臣官房参事官、大臣官房審議官、司法法制部長を務める。
二三年　一月　東京地裁判事部総括
二四年　九月　法務省民事局長
二七年一〇月　東京高裁判事部総括
二八年　二月　さいたま地裁所長
二九年　三月　東京高裁長官
三〇年　一月　最高裁判所判事

最高裁判所において関与した主要な裁判

一　平成三〇年一二月一九日　大法廷判決
平成二九年一〇月二二日施行の衆議院議員総選挙について、小選挙区選出議員の選挙区割りは、憲法の投票価値の平等の要求に反する状態にあったとはいえず、公職選挙法の規定が憲法に違反するものということはできない（多数意見）。

二　令和二年三月三〇日　第一小法廷判決
タクシー労働者の歩合給の計算に当たり残業手当に相当する額を控除し、その上で残業手当が支払われても、残業手当の額がそのまま歩合給の減額につながり、歩合給の額が〇円となることもあるなどの判決で示す事情の下では、労働基準法三七条の割増賃金が支払われたとはいえない（全員一致、裁判長）。

三　令和二年一一月一八日　大法廷判決
令和元年七月二一日施行の参議院議員通常選挙について、選挙区選出議員の議員定数配分規定は、憲法に違反するに至っていたということはできない（多数意見）。

四　令和三年二月二四日　大法廷判決
市長が孔子を祀った施設の所有法人に敷地の使用料全額を免除した行為は、判決で示す事情の下では、市が特定の宗教に対して特別の便益を提供し、これを援助していると評価されてもやむを得ないもので、憲法二〇条三項に違反する（多数意見）。

五　令和三年五月一七日　第一小法廷判決
労働大臣が石綿含有建材について労働安全衛生法に基づく規制権限を適切に行使しないなどの判決で示す事情の下では、国は、屋内の建設作業に従事し、石綿粉じんにばく露して石綿関連疾患に罹患した労働者及び一人親方に対し、損害賠償責任を負う。
石綿含有建材の製造販売メーカーが石綿粉じんの危険性等を建材に表示すべき義務を怠ったなどの判決で示す事情の下では、メーカーは、石綿粉じんにばく露して石綿関連疾患に罹患した大工らに対し、民法七一九条一項後段の類推適用により損害賠償責任を負う（全員一致、裁判長）。

六　令和三年六月二三日　大法廷決定
夫婦が夫又は妻の氏のいずれかを称すると規定する民法七五〇条及びこれを受けて婚姻後に夫婦が称する氏を婚姻届の必要的記載事項としている戸籍法七四条一号は、憲法二四条に違反しない（多数意見、補足意見付加）。

裁判官としての心構え

最終審かつ法律審である最高裁判所に係属する事件は、憲法や法律の解釈を巡り見解の対立するものばかりですが、当事者の主張を傾聴するとともに、社会の状況や国民の意識の変化を踏まえて、公正かつ妥当な解決を導くためにどのような解釈によるべきかを探求する姿勢で事件に取り組んでいます。

最高裁判所判事
岡　正晶（おか まさあき）
昭和三一年二月二日生

略　歴

香川県綾歌郡（現高松市）国分寺町という段々状の小さな田んぼが連なる山あいののどかな地域で、中学校の数学教師の次男として生まれ育ち、同町立国分寺南部小学校、同町立国分寺中学校（軟式テニス部）を経て、香川県立高松高等学校（バドミントン部）を卒業
東京大学法学部卒業
昭和五五年　三月　司法修習生（三四期、大阪で実務修習）
同　年　四月　弁護士登録（第一東京弁護士会）
五七年　四月　株式会社ニフコ社外監査役
平成一六年　六月　東京大学法科大学院講師（倒産処理研究）
一七年一〇月　第一東京弁護士会副会長
二〇年　四月　法務省法制審議会民法（債権関係）部会委員
二一年一一月　日本弁護士連合会倒産法制等検討委員会委員長
二二年　七月　全国農業協同組合連合会経営管理委員
二三年　六月　事業再生研究機構代表理事
二六年　四月　日本弁護士連合会副会長
二七年　四月　第一東京弁護士会会長
同　年　六月　株式会社三井住友銀行社外監査役
二八年　八月　日本公認会計士協会品質管理審議会委員
三〇年　六月　住友生命保険相互会社社外取締役
令和　元年　六月　株式会社三井住友銀行社外取締役
三年　九月　最高裁判所判事

最高裁判所において関与した主要な裁判

最高裁判事就任後日が浅いため、特に記すべきものはありません。

裁判官としての心構え

日本国憲法七六条三項の「すべて裁判官は、その良心に従ひ独立してその職権を行ひ、この憲法及び法律にのみ拘束される」を常に念頭に置き、仕事をするときの根本原理とします。
そして、従うべき「良心」の充実・向上に日々努め、「独立」はするが独善に陥らないよう常に自戒し、「職権」行使に当たっては「記録・資料をよく読み、自分の頭でよく考え、わかりやすく自分の意見を言い、同僚裁判官と多面的で深みのある熟議を尽くす」ことを信条に、一つ一つの事件に全力で取り組みます。
また同憲法八一条の「最高裁判所は、一切の法律、命令、規則又は処分が憲法に適合するかしないかを決定する権限を有する終審裁判所である」を心に刻み、この憲法上の職責を適切に全うします。

趣味など

ここ三年くらいですが、山歩き（トレッキング）を、シーズンには月二回を目標に楽しんでいます。丹沢・箱根・奥多摩・秩父など関東周辺の山が中心ですが、羊蹄山・斜里岳・羅臼岳、屋久島（縄文杉）・妙高山なども印象に残っています。
三〇年以上続いているものとして、チューリップ（毎年一〇〇個くらい植えます）、バラ（今の黒バラはパパメイアン）、嵯峨菊を定番としたプランターでの花栽培があります。二〇二一年は、余った種をしたプランターまわりの地面にばらまいたところ、朝顔が大群生しました。
弁護士時代、日本民事訴訟法学会、租税法学会、金融法学会に加入し、研究報告もさせていただきました。

最高裁判所判事
宇賀克也（うが かつや）
昭和三〇年七月二一日生

略　歴

東京都生まれ。練馬区立大泉南小学校、練馬区立大泉第二中学校を経て、東京教育大学（現・筑波大学）附属高等学校を卒業。
東京大学法学部卒業
昭和五三年　三月　司法修習生
同　年　四月　東京大学法学部助手
五六年　七月　東京大学法学部助教授
五八年　八月　ハーバード大学客員研究員
五九年　八月　カリフォルニア大学バークレー校客員研究員
平成　二年　七月　ハーバード大学客員教授
六年　八月　東京大学大学院法学政治学研究科教授
一〇年　四月　ジョージタウン大学客員研究員
一三年　四月　放送大学大学院主任講師兼客員教授を兼任
同　年一〇月　日本公法学会理事
一六年　四月　東京大学公共政策大学院教授を兼担
一八年　七月　関税等不服審査会関税・知的財産分科会部会長
二二年　三月　総務省代表自治紛争処理委員
二三年一〇月　東アジア行政法学会理事
二六年　一月　ＩＴ総合戦略本部パーソナルデータに関する検討会座長
二六年　二月　内閣府独占禁止審査手続懇談会座長
同　年　三月　東京都情報公開・個人情報保護審議会会長
同　年　四月　神奈川県情報公開・個人情報保護審議会会長
二八年　二月　人事院交流審査会会長
同　年　四月　国立国会図書館資料利用制限審査会会長
同　年一〇月　消費者庁消費者安全調査委員会委員長
三〇年　七月　内閣府公文書管理委員会委員長
三一年　三月　最高裁判所判事

最高裁判所において関与した主要な裁判

一　令和二年六月三〇日　第三小法廷判決
ふるさと納税制度に係る告示における寄附金の募集及び受領について定める部分は違法とした（全員一致）。

二　令和二年一一月一八日　大法廷判決
参議院議員通常選挙時の選挙区間における投票価値の不均衡は違憲であったとする反対意見を述べた。

三　令和二年一一月二五日　大法廷判決
普通地方公共団体の議員に対する出席停止の懲罰の適否は司法審査の対象になる（全員一致、補足意見付加）。

四　令和二年一二月二二日　第三小法廷決定
再審請求を棄却した原決定について、再審開始すべきとの反対意見を述べた。

五　令和三年六月一五日　第三小法廷判決
刑事施設の被収容者が収容中に受けた診療に関する保有個人情報は、行政機関個人情報保護法に基づく開示請求の対象になるとした（全員一致、裁判長、補足意見付加）。

六　令和三年六月二三日　大法廷決定
夫婦同氏を義務付ける民法七五〇条及び夫婦が称する氏を婚姻届の必要的記載事項とする戸籍法七四条一号の規定は憲法二四条に違反するという反対意見を述べた。

裁判官としての心構え

大学を卒業して以来、四〇年以上にわたり、法律学の研究教育に携わるとともに、審議会等で様々な法律・条例の制定・改正作業に従事してきました。これまでは、判例を批評する立場でしたが、裁判をする側に立つと、その責任の重さに身が引き締まる毎日です。様々な意見に謙虚に耳を傾け、一つ一つの事件を真摯に検討していきたいと思います。

最高裁判所判事
堺　徹（さかい とおる）
昭和三三年七月一七日生

略　歴

和歌山県田辺市生まれ。地元の小学校、中学校、和歌山県立田辺高校を経て、東京大学法学部を卒業
昭和五七年　四月　司法修習生
五九年　四月　検事任官
以後、札幌地検、札幌地検室蘭支部、大阪地検、大津地検、法務大臣官房司法法制調査部、東京地検八王子支部、東京地検の各検事、旭川地検次席検事、最高検事務取扱検事などとして勤務
平成一〇年　九月　東京地検交通部長
二二年　一月　東京地検公安部長
同　年　七月　東京地検特別捜査部長
二四年　七月　福島地検検事正
二五年　七月　東京地検次席検事
二六年　七月　東京高検次席検事
二八年　九月　東京地検検事正
二九年　九月　仙台高検検事長
三〇年　七月　次長検事
令和　二年　七月　東京高検検事長
同　年　三月　退官
同　年　九月　最高裁判所判事

最高裁判所において関与した主要な裁判

最高裁判所判事就任後日が浅いため、特に記すべきものはありません。

裁判官としての心構え

私は、最高裁判所判事に任官して間もないですが、最高裁判所は「憲法の番人」とも呼ばれ、大変重い役割を担い、事案によっては社会に大きな影響を与えることもあります。その最高裁判所の判事の一人として、誠に重い責任を担っていることを常に意識しながら、緊張感をもって職務に当たっています。
最高裁判所判事に任官する以前は、主として検察の現場で検察官として刑事事件に携わりました。複雑困難な事件の捜査・公判に関与する中で、事件の真相解明に必要な専門的知識を獲得してきたのみならず、会社など組織の有り様や事件の背景となった様々な事柄に関しても学ぶとともに、検察官として最善の判断に達するためにいろいろな観点から考え、知恵を絞ってきました。
最高裁判所は変化が著しい現代社会において、種々の視点から検討を行い、紛争解決のために適正妥当な判断を下すことが求められます。私としては、これまでの検察官としての経験を最高裁判所判事の職務に生かすことによって、この重い職責を果たし、公平・公正で紛争解決として妥当な裁判を実現して国民からの期待と信頼に応えたいと思っています。
そのためにも事件の当事者の言い分に十分耳を傾けるとともに、同僚の最高裁判所判事との評議の中で思考を深めながら、学び続ける意識と謙虚な姿勢で誠心誠意職務を遂行していきたいと考えています。

（うらもごらんください。）

令和３年10月31日執行

最高裁判所裁判官国民審査公報

和歌山県選挙管理委員会

最高裁判所判事　はやし　みち　はる
林　道晴
昭和三二年八月三一日生

略　歴

東京都生まれ、同所で過ごす。東京教育大学（現・筑波大学）附属駒場中学校、同高等学校を経て、東京大学法学部を卒業
昭和五五年　四月　司法修習生
五七年　四月　判事補任官　以後、東京地裁、最高裁民事局、厚生省（現・厚生労働省）（出向）、札幌家地裁に勤務
平成　四年　四月　判事任官　以後、東京地裁、最高裁民事局参事官、同課長、東京高裁、東京地裁判事（部総括）、司法研修所教官、同事務局長を務める。
二一年　八月　最高裁民事局長兼行政局長
二二年　七月　同経理局長
二五年　三月　静岡地裁所長
二六年　九月　東京高裁判事（部総括）
同　年一一月　最高裁首席調査官
三〇年　一月　東京高裁長官
令和　元年　九月　最高裁判所判事

最高裁判所において関与した主要な裁判

一　令和二年三月二四日　第三小法廷決定
文書提出命令の申立人の父の死体について司法警察職員から鑑定の嘱託を受けた者が当該鑑定に必要な処分として裁判官の許可を受けてした当該死体の解剖の写真に係る情報が記録された電磁的記録媒体であって当該司法警察職員が所属する地方公共団体が所持するものは、民訴法二二〇条三号所定のいわゆる法律関係文書に該当する（全員一致、裁判長）。

二　令和二年一一月一八日　大法廷判決
令和元年七月二一日施行の参議院議員選挙当時、平成三〇年法律第七五号による改正後の公職選挙法一四条、別表第三の参議院（選挙区選出）議員の議員定数配分規定の下での選挙区間における投票価値の不均衡は、違憲の問題が生ずる程度の著しい不平等状態にあったものとはいえず、同規定が憲法一四条一項等に違反するということはできない（多数意見）。

三　令和二年一一月二五日　大法廷判決
普通地方公共団体の議会の議員に対する出席停止の懲罰の適否は、司法審査の対象となる（全員一致）。

四　令和二年一二月一二日　第三小法廷決定
（いわゆる袴田事件についての）再審請求を棄却した原決定に審理不尽の違法がある（多数意見、裁判長）。

五　令和三年七月三〇日　第三小法廷判決
違法収集証拠を証拠能力を否定した第一審の訴訟手続に法令違反があるとした原判決に、法令の解釈適用を誤った違法がある（全員一致、裁判長）。

裁判官としての心構え

事件に多角的な観点からアプローチし、その背景事情や経緯などから、裁判で取り上げられている紛争や事件の実態や真相を十分把握し、それに適合する解決や判断をするように、この二年間の執務において努力してきました。現在、新型コロナウイルス感染症の影響により社会の在りようが根幹から変容を迫られており、今後に予想されることも念頭におきながら、より柔軟な姿勢で事件に向き合っていきたいと考えています。また、最高裁は、書面審理が基本ですが、法廷で弁論の期日が開かれる事件では、当事者（代理人）による活発な弁論がされるよう工夫をしています。いまだ試行錯誤の段階ではありますが、当事者はもちろん、傍聴されている人にとっても分かりやすい審理となるよう引き続きその工夫努力を続けていきたいと考えています。

最高裁判所判事　おか　むら　かず　み
岡村和美
昭和三二年一二月二三日生

略　歴

東京都生まれ。荒川区立尾久宮前小学校・尾久八幡中学校、都立白鷗高校、早稲田大学法学部を卒業。ハーバード・ロースクール修士課程修了。
昭和五六年　四月　司法修習生
五八年　四月　弁護士登録（第一東京弁護士会）
平成　元年　三月　米国ニューヨーク州弁護士登録
一二年　五月　検事任命。その後、法務省刑事局国際課長、法務省大臣官房参事官、金融庁証券取引等監視委員会事務局国際・情報総括官、最高検察庁検事などを務める。
二六年　七月　消費者庁長官
令和　元年一〇月　最高裁判所判事

最高裁判所において関与した主要な裁判

一　令和二年一〇月二三日　第二小法廷判決
参議院（比例代表選出）議員の選挙について、いわゆる特定枠制度を定める公職選挙法の規定は、憲法四三条一項等に違反するものではないとした（全員一致、裁判長）。

二　令和二年一一月一八日　大法廷判決
令和元年七月施行の参議院議員通常選挙当時、公職選挙法の参議院（選挙区選出）議員の議員定数配分規定の下での選挙区間における投票価値の不均衡は違憲の問題が生ずる程度の著しい不平等状態にあったとはいえず、同規定は憲法一四条一項等に違反するに至っていたとはいえないとした（多数意見）。

三　令和二年一一月二五日　大法廷判決
普通地方公共団体の議会の議員に対する出席停止の懲罰の適否は、司法審査の対象となるとした（全員一致）。

四　令和三年二月一日　第二小法廷決定
電磁的記録を保管した記録媒体がサイバー犯罪に関する条約の締約国に所在し、同記録を開示する正当な権限を有する者の合法的かつ任意の同意がある場合に、国際捜査共助によることなく同記録媒体へのリモートアクセス及び同記録の複写を行うことは許されるとした（全員一致）。

五　令和三年二月二四日　大法廷判決
市長が都市公園内の国公有地上に孔子等を祀った施設を所有する一般社団法人に対して同施設の敷地の使用料を全額免除した行為は、憲法八九条三項の禁止する宗教的活動に該当するとした（多数意見）。

六　令和三年六月二三日　大法廷決定
夫婦は婚姻の際に定めるところに従い夫又は妻の氏を称するとする民法七五〇条及び夫婦が称する氏を婚姻届の必要的記載事項と定めた戸籍法七四条一号の各規定は憲法二四条に違反して無効であるとはいえないとし、夫婦の氏に関する法制度については、国会において、国民の様々な意見や社会の状況の変化等を十分に踏まえた真摯な議論がされることを期待するとした（多数意見、補足意見付加）。

裁判官としての心構え

裁判の最終的な判断が求められている最高裁判所の判事として、日々、重大な責任を感じております。

価値観が多様化した現代の日本では、解決が難しい紛争が増え、また、社会の複雑化・科学技術の進展等にともない、新しい法的問題も生じています。このような課題について、行政機関での執務等これまでの経験も生かし、事案を多角的にとらえて論点を深く検討することを心がけて、より妥当な判断に至りたいと考えております。

これからも、公正な裁判のために、努力を続けてまいります。

最高裁判所判事　み　うら　まもる
三浦　守
昭和三一年一〇月一三日生

略　歴

兵庫県神戸市に生まれ、東京都大田区、小平市等で過ごす。麻布高等学校、東京大学法学部を卒業。
昭和五七年　四月　検事に任官。以後、東京、宇都宮、福岡、名古屋の各地検、長野地検上田支部等に勤務するほか、法務省刑事局刑事法制課長、法務省大臣官房審議官等を務める。
平成二一年　七月　那覇地検検事正　その後、最高検検事
二二年一二月　法務省矯正局長
二五年　一月　最高検監察指導部長　その後、同公判部長
二七年一二月　札幌高検検事長
二九年　四月　大阪高検検事長
三〇年　二月　最高裁判所判事

最高裁判所において関与した主要な裁判

一　令和元年九月一三日　第二小法廷判決
諫早湾における潮受堤防の排水門の開放を命じた確定判決に対する国の請求異議について、前訴時の共同漁業権に係る請求権の消滅のみでは異議事由にならないとして、原判決を破棄して差し戻した（全員一致）。

二　令和二年二月二八日　第二小法廷判決
トラック運転手が、会社の業務中に起こした交通事故により第三者に損害を加え、これを賠償した事案において、相当と認められる額について、会社に対して求償することができるとして、原判決を破棄して差し戻した（全員一致、補足意見付加）。

三　令和二年一一月一八日　大法廷判決
最大較差三・〇〇倍の参議院（選挙区選出）議員の議員定数配分規定について、合憲状態・合憲とした多数意見に対し、投票価値の不均衡は違憲状態にあったとする意見を付した。

四　令和三年二月二四日　大法廷判決
市が管理する都市公園内に孔子等を祀った施設を所有する法人に対して、その敷地の使用料を全額免除した市長の行為は、憲法二〇条三項に違反するとした（多数意見）。

五　令和三年四月二六日　第二小法廷判決
集団予防接種等によってB型肝炎ウイルスに感染して発症した慢性肝炎の鎮静化後の再発による損害について、その再発の時が除斥期間の起算点になるとして、原判決を破棄して差し戻した（全員一致、裁判長、補足意見付加）。

六　令和三年六月二三日　大法廷決定
夫婦同氏制を採用する民法等の規定を合憲として抗告を棄却した多数意見に対し、法が夫婦別氏の選択肢を設けていないことは憲法二四条に違反するとの意見を付した。

裁判官としての心構え

司法は、国民の主権に由来し、その信頼に支えられるものです。時代とともに、社会の在り方等が変化する中で、様々な問題や困難も生じており、法の支配と個人の権利利益の救済という、司法が担う責任の重さを痛感しています。一つ一つの事件について、誠実に、事実を見定め、公平で公正な判断を目指したいと思います。

そのためには、高い壇の上から見下ろすという姿勢ではなく、それぞれの当事者の立場や思いを理解し、その主張に十分耳を傾けることが、何よりも大切なことと考えています。そして、自らの良心に問いかけながら、広い視野の下に、多角的な検討と深い洞察を行うことができるように、今後とも研鑽を重ねたいと思います。

最高裁判所判事　くさ　の　こう　いち
草野耕一
昭和三〇年三月二二日生

略　歴

千葉県千葉市生まれ。千葉大附属小・附属中、県立千葉高を経て
昭和五三年　三月　東京大学法学部卒業、四月司法修習生
五五年　四月　弁護士登録（第一東京弁護士会）
六一年　ハーバード大学修士（ＬＬ．Ｍ）
平成一六年　西村あさひ法律事務所（当時の名称「西村ときわ法律事務所」）代表パートナー
一九年　東京大学大学院法学政治学研究科客員教授
二五年　慶應義塾大学大学院法務研究科教授
二六年　ハーバード大学法科大学院客員教授
三〇年　東京大学博士（法学）
三一年　二月　最高裁判所判事

最高裁判所において関与した主要な裁判

一　令和元年九月一三日　第二小法廷判決
漁業権に基づく潮受堤防排水門の開門請求に対する請求異議を認容した原判決を破棄した多数意見の結論に賛同しつつ大要以下の内容の意見を述べた。〈経済的利益を化体した権利（漁業権はこれにあたる）に基づく物権的請求権の行使は、①権利侵害を除去するために要する費用が除去することによって回避できる損害額を上回り、かつ、②請求権者が被った損害（将来被る損害を含む）が全額弁償されている場合には、別段の事由がない限り、権利濫用の法理によって抑止されるべきである〉

二　令和二年二月二八日　第二小法廷判決（裁判長）
運送会社の従業員（トラック運転手）が就労中に起こした交通事故に関して当該従業員が被害者に対して賠償金を支払った場合にはその全額の全部又は一部を会社に対して求償し得るとする法廷意見を述べたうえで大要以下の内容の補足意見を付した。〈求償権の被請求者が大手上場会社であり、請求者が同社専従の従業員である場合、被請求者は支払われた賠償金の大半を負担すべきであり、全額を負担する場合もあるであろう。なぜならば、賠償金の支払いを当該従業員の私的負担とすれば同人に著しい不利益が生じるのに対して、多数の運転手を用いて運送事業を営む会社に確率分布に従う偶発的財務事象としてこれに合理的に対応することが可能であり、さらに、当該会社の最終的な利益帰属主体である同社の株主は分散投資を行うことによって自らが負担するリスクを自己の選好に応じて調整することが可能だからである〉

三　令和二年九月一六日　第二小法廷決定（裁判長）
業としてタトゥーの施術を行うことが医師法違反となるか否かが問われた事件において、医師法違反にはならないとする法廷意見を述べたうえで大要以下の内容の補足意見を付した。〈タトゥーの施術が医行為にあたるというと解釈をとればタトゥーの施術を業として行う者は本邦から消失する可能性が高い。しかしながら、健全な勤機からタトゥーの施術を求める者も少なくないことを考えると（公共空間におけるタトゥーの露出の可否について議論を深める余地はあるとしても）タトゥーの施術に対する需要そのものを否定すべきいわれはなく、そのような需要が満たされることのない社会を強制的に作り出すような法解釈を行うことは福利の最大化という立法の理念に反している〉

四　その他の主要な裁判
参議院議員員定数配分規定の合憲性が問われた令和二年一一月一八日大法廷判決及び選択的夫婦別氏制を採用しない現行の民法及び戸籍法の合憲性が問われた令和三年六月二三日大法廷決定において、それぞれ意見及び反対意見を述べた。

裁判官としての心構え

法の解釈が異なれば人々の行動が変わり、人々の行動が変われば社会のありようが変わります。司法にはこのような働きがあることを心に刻み、微力ながら、豊かで公正で寛容な社会の形成に資する判決・決定の作成に傾注したいと考えています。

（うらもごらんください。）

令和３年10月31日執行

最高裁判所裁判官国民審査公報

和歌山県選挙管理委員会

最高裁判所判事
渡邉惠理子（わたなべ　えりこ）
昭和三三年一二月二七日生

略　歴

昭和五八年　三月　福島県生まれ。父の転勤に伴い、福島県、宮城県、山形県、新潟県で育つ。宮城県第一女子高等学校（当時）を卒業
六一年　四月　東北大学法学部卒業
六三年　四月　司法修習生
平成　六年　六月　弁護士登録（第一東京弁護士会）
同　年　九月　ワシントン州立大学ロースクール修了（LL.M.）
七年一〇月　海外法律事務所勤務
同　年一一月　弁護士登録取消
一〇年　九月　公正取引委員会事務総局勤務
一六年　四月　弁護士登録（第一東京弁護士会）
一九年　四月　慶應義塾大学法科大学院教授
二四年　三月　内閣府官民競争入札等監理委員会委員
令和　元年一一月　日本放送協会経営委員・監査委員
二年　九月　司法試験考査委員（経済法）
三年　七月　国立大学法人お茶の水女子大学監事
最高裁判所判事

最高裁判所において関与した主要な裁判

最高裁判事就任後日が浅いため、特に記すべきものはありません。

裁判官としての心構え

最高裁は「法の番人」として、ひとつひとつの事案について公平・妥当な判断を行うことがまず重要であり、同時に、最高裁の判断が先例・規範としてどのように使われていくか、様々な事案においてひとりひとりの国民や社会経済に与える影響を想定し、「法」が正しく機能するよう最善の努力をしていく役割を担っていると考えます。

これまでの弁護士としての職務、公的活動等での経験及び日々の生活を通じ、価値観が多様化する中で、まず、そして常に、「法」は何かと問われてきており、最後の拠り所としての「法」の重要性が高まってきていると感じてきました。裁判所はこのような期待に応えていくことが重要であり、私は、最高裁判事として、ひとつひとつの事案において、それぞれの主張とその拠って立つところを丁寧に検討し、また、同時にその判断の意味するところを大局的に考えながら「法」と向き合って、当該事案の解決とあるべき法の解釈とに向けて一所懸命に努力していきたいと考えています。

これまで、弁護士としての職責を果たす上では、女性か否かというよりは、ひとりの弁護士として、依頼者や同僚から信頼される仕事をしたいと考えてきました。裁判官となっても司法の一翼を担う裁判官のひとりとして信頼して頂けるよう職責を果たしたいと考えています。しかしながら、やはり最高裁をはじめとして女性法律家の数が増えること、また、法律家に限らず女性全体に機会が与えられることはとても重要なことであると考えます。私は、これまで先輩方が切り拓いてくださった道をたどることで現在に至っています。このたび最高裁判事として働く機会を頂くことができ、今度は私が、より若い世代の女性の礎、ささやかですがその一石となるよう励んでいきたいと思っています。

最高裁判所判事
安浪亮介（やすなみ　りょうすけ）
昭和三二年四月一九日生

略　歴

昭和五八年　四月　奈良県大和郡山市で生まれ育ち、私立東大寺学園中学校、同高等学校を経て、東京大学法学部を卒業
判事補任官
東京地裁、広島地裁、最高裁行政局、同広報課兼秘書課、神戸地裁で勤務
平成　五年　四月　判事任官
神戸地裁判事、東京地裁判事、最高裁行政局課長、同人事局課長、東京地裁判事（部総括）、東京高裁事務局長等を務める。
二三年　一月　最高裁人事局長
二六年　九月　静岡地裁所長
二八年　二月　東京高裁判事（部総括）
三〇年　一月　東京地裁所長
令和　三年一二月　大阪高裁長官
同　年　七月　最高裁判所判事

最高裁判所において関与した主要な裁判

最高裁判事就任後日が浅いため、特に記すべきものはありません。

裁判官としての心構え

「心構え」として最も重要なことは、最終審である最高裁の判断の重さを常に自覚した上で、様々な分野の一つ一つの事件について、中立公正な立場から、誠実に真正面から向き合って判断することだと考えています。その際には虚心坦懐にじっくり記録を読み込み、多くの人の意見を謙虚に聞くことが大切であると思います。

変化が激しく、価値観の多様化が著しい現代社会においては、判断の難しい事件が飛躍的に増えています。グローバル化が加速する中、国際的な紛争も裁判所に持ち込まれています。そのような時代にあって、我が国の社会のこれまでの歩みを正確に認識して将来の在り方をしっかり見定めるとともに、世界の動きについても的確に理解することが重要だと考えています。このように、時間的な広がりと空間的な広がりとを座標軸にして考えることを絶えず意識しながら、一つ一つの事件について、幅広い視野と柔軟な発想をもって、バランスがとれたよりよい判断ができるように心掛けていきたいと思います。

これまで、長年にわたって地裁と高裁で民事裁判を担当してきいても当事者の方たちとの議論を十分に尽くし、証拠を丁寧に検討し、少しでも納得性の高い審理と判断が実現できるようにと色々な工夫を重ねてきました。それと同時に、裁判を担当することへの「畏れ」の気持ちを忘れてはならないと思ってきました。

最高裁判事に就任してから日が浅いため、関与した主要な裁判はありません。しかし、下級審において積み重ねてきた経験やその当時の心構えを踏まえ、これからは、最終審を担う一員として、さらに大きな視点に立って物事を考えるように努めたいと思います。

好きな言葉として「熟議」という言葉があります。この言葉の意味するとおり、最高裁において、たくさんの知恵を出し合って評議を尽くしてまいりたいと思います。

最高裁判所判事
長嶺安政（ながみね　やすまさ）
昭和二九年四月一六日生

略　歴

昭和五二年　三月　東京都保谷市（現・西東京市）生まれ。東京教育大学（現・筑波大学）附属駒場中学校、同高等学校卒業
同　年　四月　東京大学教養学部教養学科（国際関係論分科）卒業
五五年　七月　外務省入省
英国オックスフォード大学社会科学特別ディプロマ取得
同　月　外務省経済局以降、アジア局、条約局、在米国大使館にて勤務
平成　二年　八月　内閣法制局参事官補
四年　三月　内閣法制局参事官
七年　一月　外務省欧亜局西欧第二課長以降、同条約局法規課長、在インド大使館公使として勤務
一四年　九月　外務省北米局参事官以降、国際法局審議官、総合外交政策局審議官として勤務
一九年　八月　在サンフランシスコ総領事
二二年　八月　外務省国際法局長
二四年　九月　駐オランダ特命全権大使
二五年　七月　外務審議官
二八年　七月　駐大韓民国特命全権大使
令和　元年一〇月　駐英国特命全権大使
三年　二月　最高裁判所判事

最高裁判所において関与した主要な裁判

一　令和三年六月二三日　大法廷決定

民法及び戸籍法にある婚姻に際しての夫婦の氏の定めに関する規定が憲法二四条に違反しないと判断した（多数意見）。その上で、夫婦の氏に関する法制度の合理性に関わる事情の変化いかんによっては、これらの規定が同条に違反すると評価されるに至ることもあり得るが、このような法制度については、関連制度も含め、民主主義的なプロセスに委ねることによって、合理的な仕組みの在り方を幅広く検討して決めるようにすることこそ、事の性格にふさわしい解決であるとした（補足意見付加）。

二　令和三年九月七日　第三小法廷判決

被告人が、心神耗弱の状態にあったとした第一審の事実認定に誤りがあるとして、何ら事実取調べをせず完全責任能力を認めて自判した原判決には、法令違反があると断じ、破棄差戻しとした（全員一致、裁判長）。

裁判官としての心構え

一つ一つの事件に誠実に向き合い、その事件の背景、事情などを把握し、法律の適用に誤りのないように努め、もって、適切な判断に至ることができるように精励したいと考えています。これまでの行政官、外交官としての経験を生かし、国際的側面を有する事件を含め、個別の事件の解決のために積極的に取り組むと共に、諸外国に共通な課題である高齢化、価値の多様化、デジタル化、グローバリゼーションなどが社会に及ぼす影響と司法による問題解決の在り方といった今日的な問題の検討にも力を注ぐよう、今後とも努力していきたいと思います。

投票日10月31日(日)

期日前投票は10月30日（土）まで

和歌山県選挙管理委員会

※審査公報の点字版、音声版及び拡大文字版については、市町村の選挙管理委員会で配布しています。

※最高裁判所裁判官国民審査に関する情報は、県選挙管理委員会HPをご覧ください。→ 和歌山県選挙管理委員会 検索

（うらもごらんください。）

衆議院議員総選挙・最高裁判所裁判官国民審査

投票日10月31日(日)

投票時間　午前７時～午後８時（一部を除く）

有権者のみなさまへ

投票用紙の色に注意してください。

小選挙区・・・・・・・水色の用紙
比例代表・・・・・・・ピンク色の用紙
国民審査・・・・・・・ウグイス色の用紙

投票日当日、仕事やレジャーなどで投票所に行けない方は、
10月30日（土）までに期日前投票・不在者投票をしましょう!

期日前投票所一覧表

10月20日（水）から10月30日（土）まで開設している期日前投票所（開設時間 8:30～20:00）

市町村	開設場所
和歌山市	和歌山商工会議所１階市役所分館 和歌山市河北コミュニティセンター１階（※1） 和歌山市東部コミュニティセンター１階（※1） 和歌山市南コミュニティセンター１階（※1） 和歌山市さんさんセンター紀の川１階（※1） 和歌山市河南コミュニティセンター１階（※1） イオンモール和歌山３階イオンスタイル前（※2）

※1　開設時間は9:00～20:00です。
※2　開設時間は10:00～20:00です。

市町村	開設場所
海南市	海南保健福祉センター１階ロビー 下津行政局第２研修室 海南市住民センター和室
橋本市	橋本市民会館１階ギャラリー
有田市	有田市役所３階会議室
紀の川市	紀の川市役所本庁１階ロビー 粉河ふるさとセンター２階視聴覚室 那賀保健福祉センター１階ロビー 紀の川市役所桃山支所２階 中貴志コミュニティセンター１階研修室１
岩出市	岩出市役所１階 第１会議室
紀美野町	紀美野町役場１階選挙管理委員会室
かつらぎ町	かつらぎ町防災センター１階 かつらぎ町役場花園支所１階
九度山町	九度山町ふるさとセンター１階
高野町	高野町役場１階ホール 富貴児童館 ホール（※3）

※3　開設時間は8:30～18:00です。

市町村	開設場所
御坊市	御坊市役所５階会議室
田辺市	田辺市役所３階 第１会議室 龍神行政局１階 第２会議室 中辺路行政局２階会議室 大塔行政局２階ロビー 本宮行政局２階 第１応接室
新宮市	新宮市役所１階ギャラリー 熊野川行政局２階会議室（※4）
湯浅町	湯浅町役場１階多目的室
広川町	広川町役場１階第１会議室
有田川町	有田川町役場吉備庁舎１階エントランスホール 有田川町金屋文化保健センター 有田川町役場清水行政局２階大会議室
美浜町	美浜町役場２階会議室
日高町	日高町役場１階ロビー
由良町	由良町役場１階会議室
印南町	印南町役場１階 ロビー
みなべ町	みなべ町役場庁舎３階大会議室
日高川町	日高川町役場１階ロビー 日高川町役場中津支所１階会議室（※5） 日高川町役場美山支所１階会議室（※5）
白浜町	白浜町役場 第２会議室 日置川拠点公民館 第５研修室
上富田町	上富田町役場１階 情報展示コーナー
すさみ町	すさみ町避難ビル１階 選挙管理委員会室
那智勝浦町	那智勝浦町役場１階会議室
太地町	太地町役場１階ロビー
古座川町	古座川町中央公民館
北山村	北山村村民会館　大集会室
串本町	串本町文化センター 旧古座分庁舎（※5）

※4　開設時間は8:30～19:00です。
※5　開設時間は8:30～18:00です。

○上記一覧は10月21日（木）時点の情報で作成しています。やむを得ない理由により開設場所等が変更になる場合があります。
○新型コロナウイルス感染症拡大防止の観点からも、期日前投票所をご利用ください。
○受付をスムーズに行うため、投票所入場券をご持参ください。
　投票所入場券がお手元にない場合は、本人確認書類（運転免許証、マイナンバーカード等）をご持参ください。
○上記の他にも、日時を限定して開設を予定している期日前投票所があります。

～　新型コロナウイルス感染症拡大防止にご協力ください　～

・投票所では、安心して投票することができるよう感染症対策に取り組んでいます。
　ご来場の際は、マスクの着用、周囲の方との距離確保などにご協力ください。
・持参された鉛筆やシャープペンシルで投票することもできます。
・新型コロナウイルス感染症で宿泊又は自宅療養等をされている方で、一定の要件を満たす方は、郵便等による投票ができます。
　（入院療養をされている方は、病院職員にお問い合わせください。）

くわしくは、お住まいの市町村選挙管理委員会にお問い合わせください。

※審査公報の点字版、音声版及び拡大文字版については、市町村の選挙管理委員会で配布しています。
※最高裁判所裁判官国民審査に関する情報は、県選挙管理委員会ＨＰをご覧ください。→ 和歌山県選挙管理委員会 検索

（うらもごらんください。）

第　６　編

選　挙　運　動　費　用

第４２表

各候補者の選挙運動費用の収支に関する調

第１区；法定選挙運動費用額　23,726,400　円　　令和４年３月１日現在

候補者氏名	出納責任者氏名	収入総額	支出総額	支出の内訳									
				人件費	家屋費	通信費	交通費	印刷費	広告費	文具費	食糧費	休泊費	雑費
岸　本　周　平	末　次　啓　了	20,405,006	21,882,966	1,934,560	11,110,829	615,728	1,007,642	1,519,377	1,467,639	337,318	415,039	0	3,474,834
門　　博　文	中　井　　毅	7,110,000	9,304,769	1,479,050	1,344,463	25,264	0	1,720,850	3,824,596	37,351	149,186	0	724,009

第２区；法定選挙運動費用額　22,750,600　円　　令和４年３月１日現在

候補者氏名	出納責任者氏名	収入総額	支出総額	支出の内訳									
				人件費	家屋費	通信費	交通費	印刷費	広告費	文具費	食糧費	休泊費	雑費
那　須　愛　美	那　須　愛　美	315,087	315,087	0	0	0	0	41,890	82,161	788	0	0	190,248
石　田　真　敏	今　西　敏　之	7,064,500	6,208,714	1,894,250	1,140,611	4,630	166,319	1,459,500	797,440	2,922	458,110	47,260	237,672
藤　井　幹　雄	池　田　清　吾	5,070,000	3,875,498	970,000	77,765	47,762	0	1,530,485	1,249,486	0	0	0	0
所　　順　子	所　　順　子	3,200,000	3,021,719	877,000	434,620	0	0	965,800	631,012	14,239	85,479	0	13,569

第３区；法定選挙運動費用額　22,859,100　円　　令和４年３月１日現在

候補者氏名	出納責任者氏名	収入総額	支出総額	支出の内訳									
				人件費	家屋費	通信費	交通費	印刷費	広告費	文具費	食糧費	休泊費	雑費
本　間　奈　々	本　間　奈　々	5,616,000	4,969,608	381,700	59,612	400	392,309	1,059,844	1,670,587	25,441	135,889	875,268	368,558
二　階　俊　博	二　階　俊　樹	5,000,000	6,512,111	915,000	203,104	66,994	1,465,435	1,638,000	347,765	262,437	660,916	952,460	0
畑　野　良　弘	中　井　さよ子	1,030,026	2,308,536	309,500	395,300	8,824	21,530	1,278,510	138,633	3,133	5,643	124,520	22,943
根　来　英　樹	根　来　英　樹	3,310,000	234,220	70,000	0	0	0	114,720	46,200	0	0	0	3,300

※ 支出には公費負担相当額が含まれます。

第　7　編

明　る　い　選　挙

第４３表

第４９回衆議院議員総選挙臨時啓発方針

１　趣　　旨

第４９回衆議院議員総選挙に際し、「明るくきれいな選挙」の実現を期するとともに、有権者の「投票総参加」を積極的に呼びかけ、県民の総意が正しく国政に反映されるよう啓発を行うものとする。

２　実施機関

和歌山県選挙管理委員会
市町村選挙管理委員会

３　協力団体

和歌山県明るい選挙推進協議会
市町村明るい選挙推進協議会

４　実施期間

公　示　日　～　選　挙　期　日

５　啓発の内容

（１）基本方針

選挙は、国民が国政に参加する最も重要な機会であることを有権者、特に若年層に対し、積極的に訴えるとともに「明るい選挙」の実現と「投票総参加」を呼びかける。

また、候補者・選挙運動関係者に対しては選挙のルールに従った「正しい選挙運動」を呼びかけ、もって明るくきれいな選挙の実現を図る。

（２）実施方法

県及び市町村の選挙管理委員会は、相互に密接な連携を図りながら効果的に機能を分担し、関係機関及び関係団体との協力提携により、啓発事業の推進を図る。

実施に際しては、県及び市町村の広報担当課、生涯学習担当課及び各報道機関に対して協力を求め、その浸透を図る。

６　実施事業

別紙のとおり

別　紙

実　施　事　業	実施機関 県	実施機関 市町村	実施時期	説　明
1　印刷物による啓発				
（1）ポスターの作成・配布	○	○	公示日～投票日	
（2）酒食提供禁止ポスター	○		〃	
（3）三者協議会要望文	○		〃	
（4）明推協･国民運動県本部会議要望書	○		〃	
（5）チラシの作成配布	○	○	〃	
2　テレビ、ラジオ等による啓発				
（1）テレビ				
テレビ和歌山	○		公示日～投票日	スポット放送
（2）ラジオ				
和歌山放送	○		公示日～投票日	スポット放送
エフエム和歌山	○		〃	〃
（3）インターネット				
選管ホームページ	○		公示日～投票日	選管ホームページに関係記事掲載
インターネット・SNS広告	○		〃	ポータルサイト･SNSへの広告の掲載等
選挙啓発Twitter	○		〃	啓発についての情報を発信(臨時啓発)
選挙×WAKAYAMA FREE WI-FI	○		〃	WAKAYAMA FREE WI-FIに接続すると選管ホームページに接続されるよう設定
3　啓発依頼				
（1）店内放送等による啓発依頼	○		公示日～投票日	デパート･主要駅等の放送設備を通じての啓発
（2）事業所等に対する啓発依頼	○		〃	従業員への周知依頼
（3）県立図書館に対する啓発依頼	○		〃	選挙等に関する蔵書を集めた特設コーナーの設置
（4）事業所等の店頭・窓口での啓発用資材設置による啓発依頼	○		〃	銀行等の窓口に設置 卓上のぼり、ティッシュペーパー、絆創膏
4　掲示、掲揚物による啓発				
（1）懸垂幕	○	○	公示日～投票日	振興局庁舎（海草除く）等
（2）立看板	○		〃	県庁前
（3）のぼり	○		〃	交通量の多い場所を中心に設置
（4）屋外ビジョン広告	○		〃	和歌山駅前ビジョン
（5）コンビニ広告	○		〃	コンビニのレジ画面に広告掲載
（6）啓発用資材	○	○	〃	振興局庁舎等の窓口に設置 卓上のぼり、ティッシュペーパー、絆創膏
（7）広告シート	○		〃	和歌山駅前フロントシート
5　広報車による啓発	○		４日前～投票日	マグネット板貼付、啓発テープ放送

第４９回衆議院議員総選挙及び第２５回最高裁判所裁判官国民審査の公示日にあたっての県選挙管理委員会委員長談話

本日、第 49 回衆議院議員総選挙が公示されました。投票日は令和３年１０月３１日（日曜日）です。

このたびの衆議院議員総選挙は、これからの和歌山県や、我が国の進路を決定する上で、極めて重要な意義を持っています。

私ども、和歌山県選挙管理委員会は、市町村選挙管理委員会をはじめとする関係機関との連携のもと、「投じよう　あなたの一票　大切に」をスローガンに掲げ、明るく正しい選挙の推進と投票総参加を呼びかけて参ります。

有権者の皆様におかれましては、この選挙の意義を十分に認識され、政見放送や選挙公報、街頭演説、インターネットなどを通じて、各候補者の政見・政策等を十分見極められた上で、責任ある一票を投じられるよう切望いたします。

また、仕事や旅行等で投票日当日に投票できない方は、期日前投票や不在者投票の制度を利用し、棄権することなく投票に参加していただきますようお願いいたします。

さらに、新型コロナウイルス感染症感染対策として、安心して投票できるよう、各投票所等での取組はもちろん、有権者の皆様におかれましても、マスク着用等の予防対策や、投票日当日の３密回避のために、期日前投票の制度を積極的にご利用いただきますようお願いいたします。

最後に、民主主義の発展は、明るくきれいな選挙がおこなわれてこそ実現するものであります。候補者及び政党等の選挙運動関係者におかれましても、選挙のルールを守り、公正な選挙運動を進められますよう強く要望いたします。

令和３年１０月１９日

和歌山県選挙管理委員会
委員長　小　濱　孝　夫

第４９回衆議院議員総選挙及び第２５回最高裁判所裁判官国民審査の投票日を迎えての県選挙管理委員会委員長談話

本日、１０月３１日（日曜日）は、衆議院議員総選挙及び最高裁判所裁判官国民審査の投票日です。

このたびの選挙は、今後の我が国の進路とこれからの和歌山県を託す人や政党を選ぶ、極めて重要な意義を持っています。

有権者の皆様におかれましては、この選挙の意義を十分に認識され、選挙公報、インターネットなど様々な方法で各候補者や政党の政見・政策等を十分見極められた上で、棄権することなく、貴重な一票を投じられますよう切望いたします。

なお、本日投票所に行かれる有権者の皆様には、新型コロナウイルス感染症感染対策として、マスク着用等の予防対策を講じていただき、ご自身を含め皆様が安心して投票できますようご協力よろしくお願いいたします。

令和３年１０月３１日

和歌山県選挙管理委員会
委員長　小　濱　孝　夫

要　望　書

本日、第４９回衆議院議員総選挙が公示されました。
選挙は、国民が主権者として政治に参加する最も重要な機会であり、また、民主主義の健全な発展は、選挙が明るくきれいに行われてこそ実現するものです。
私たちは、今日まで様々な機会を通じて、明るくきれいな選挙の推進に努めて参りました。今回の選挙においても、なお一層決意を新たにし、有権者に投票総参加と明るくきれいな選挙の実現を積極的に呼びかけてまいります。
つきましては、貴殿におかれましても、私たちの決意を十分ご理解いただき、選挙運動関係者の方々とともに、明るくきれいな選挙運動を行われますよう強く要望いたします。
ここに、明るくきれいな選挙のシンボルである白バラをお渡しするとともに、特に次のことを実行していただきたくお願いいたします。

１　お金のかからないきれいな選挙の推進に努め、選挙運動費用の収支を明確にしておくこと。
２　公職選挙法等関係法令を遵守し、絶対に一人の違反者も出さないようにすること。

令和３年１０月１９日

和歌山県明るい選挙推進協議会

選挙をきれいにする国民運動和歌山県本部

第４４表

選挙違反の取締り等に関する調（県警察本部調）

令和3年10月31日執行衆議院議員総選挙

年月日等	区分	検挙										警告				
		買収		文書図画		戸別訪問		その他		計		事前運動	文書図画	言　論	その他	計
		件数	人員	件数	人員	件数	人員	件数	人員	件数	人員	件数	件数	件数	件数	件数
第４７回 平成 26.12.14	１区		（　）		（　）		（　）		（　）		（　）		1			1
	２区	2	13 （ 1）		（　）		（　）		（　）	2	13 （ 1）					
	３区		（　）		（　）		（　）		（　）		（　）					
	比例		（　）		（　）		（　）		（　）		（　）					
	計	2	13 （ 1）		（　）		（　）		（　）	2	13 （ 1）		1			1
第４８回 平成 29.10.22	１区		（　）		（　）		（　）		（　）		（　）		1		1	2
	２区		（　）		（　）		（　）		（　）		（　）					
	３区		（　）		（　）		（　）		（　）		（　）					
	比例		（　）		（　）		（　）		（　）		（　）	1				1
	計		（　）		（　）		（　）		（　）		（　）	1	1		1	3
第４９回 令和 3.10.31	１区		（　）		（　）		（　）	1	1 （　）		（　）		2			2
	２区		（　）		（　）		（　）		（　）		（　）					
	３区		（　）		（　）		（　）		（　）		（　）					
	比例		（　）		（　）		（　）		（　）		（　）					
	計		（　）		（　）		（　）	1	1 （　）		（　）		2			2

（注） 人員欄（　）数は、逮捕者数を内数で計上

第４５表

違反文書図画の撤去命令等に関する調

令和3年10月31日執行衆議院小選挙区選出議員選挙

区分	撤去命令	撤去警告
Ｓ６１．　７．　６ （第３８回）	9 件 2,507 枚	
Ｈ　２．　２．１８ （第３９回）	11 件 7,275 枚	4 件 311 枚
Ｈ　５．　７．１８ （第４０回）	10 件 2,464 枚	4 件 143 枚
Ｈ　８．１０．２０ （第４１回）	10 件 1,673 枚	6 件 876 枚
Ｈ１２．　６．２５ （第４２回）	9 件 3,357 枚	
Ｈ１５．１１．　９ （第４３回）	9 件 2,301 枚	
Ｈ１７．　９．１１ （第４４回）	8 件 480 枚	
Ｈ２１．　８．３０ （第４５回）	11 件 2,122 枚	
Ｈ２４．１２．１６ （第４６回）	22 件 4,392 枚	
Ｈ２６．１２．１４ （第４７回）	13 件 543 枚	
Ｈ２９．１０．２２ （第４８回）	18 件 2,738 枚	
Ｒ　３．１０．３１ （第４９回）	20 件 557 枚	

第　８　編

表　　彰

第４６表

選挙に関する被表彰団体（者）

１　第４９回衆議院議員総選挙に係る総務大臣表彰

（１）選挙管理委員会委員

古座川町選挙管理委員会委員長　　中田　定

太地町選挙管理委員会委員長　　松井　進

（２）民間団体・個人

該当なし

第　９　編

諸 告 示（ 県 報 ）

和歌山県報　号外　　令和３年10月15日（金曜日）

県章

和歌山県報

発行　和　歌　山　県
和歌山市小松原通一丁目１番地
毎週火、金曜日発行

目　次

（取扱課室名）　ページ

○　選挙管理委員会告示
54　衆議院議員総選挙における選挙人名簿の被登録資格の基準日等　……1

選挙管理委員会告示

和歌山県選挙管理委員会告示第54号

公職選挙法（昭和25年法律第100号）第22条第3項の規定により、令和3年10月31日執行予定の衆議院小選挙区選出議員選挙における選挙人名簿の登録について、被登録資格の決定の基準となる日及び登録を行う日を次のとおり告示する。

令和3年10月15日

和歌山県選挙管理委員会委員長　小　濱　孝　夫

1　基準となる日　令和3年10月18日。ただし、年齢については令和3年10月31日

2　登録を行う日　令和3年10月18日

和歌山県報　号外　　令和３年10月18日（月曜日）

県章

和歌山県報

発行　和　歌　山　県
和歌山市小松原通一丁目１番地
毎週火、金曜日発行

目　次

（取扱課室名）　ページ

○　選挙管理委員会告示
56　地方自治法等の規定による選挙権を有する者の総数の50分の1の数等　……1

選挙管理委員会告示

和歌山県選挙管理委員会告示第56号

地方自治法（昭和22年法律第67号）の規定による条例の制定又は改廃の請求及び監査の請求並びに議会の解散の請求、知事の解職の請求、副知事、選挙管理委員若しくは監査委員又は公安委員会の委員の解職の請求及び議会の議員の解職の請求並びに地方教育行政の組織及び運営に関する法律（昭和31年法律第162号）の規定による教育委員会の教育長又は委員の解職の請求に必要な連署の数を次のとおり告示する。

令和3年10月18日

和歌山県選挙管理委員会委員長　小　濱　孝　夫

1　地方自治法第74条第1項の規定による条例の制定又は改廃の請求及び同法第75条第1項の規定による監査の請求における連署について必要な選挙権を有する者の総数の50分の1の数

16,048人

2　地方自治法第76条第1項の規定による議会の解散の請求、同法第81条第1項の規定による知事の解職の請求及び同法第86条第1項の規定による副知事、選挙管理委員若しくは監査委員又は公安委員会の委員の解職の請求並びに地方教育行政の組織及び運営に関する法律第8条第1項の規定による教育委員会の教育長又は委員の解職の請求における連署について必要な選挙権を有する者の総数の80万を超える数に8分の1を乗じて得た数と40万に6分の1を乗じて得た数と40万に3分の1を乗じて得た数とを合算して得た数

200,300人

3　地方自治法第80条第1項の規定による議会の議員の解職の請求における連署について必要な所属選挙区の選挙権を有する者の総数の3分の1の数

和歌山市選挙区	102,807人
海南市・海草郡選挙区	16,790人
橋本市選挙区	17,533人
有田市選挙区	7,770人
御坊市選挙区	6,443人
田辺市選挙区	20,380人
新宮市選挙区	7,924人
紀の川市選挙区	17,368人
岩出市選挙区	14,916人
伊都郡選挙区	6,747人
有田郡選挙区	12,556人
日高郡選挙区	14,169人
西牟婁郡選挙区	11,488人
東牟婁郡選挙区	10,577人

和歌山県報　号外　　令和３年10月19日（火曜日）

県章

和歌山県報

発行　和　歌　山　県
和歌山市小松原通一丁目１番地
毎週火、金曜日発行

目　次

（取扱課室名）　ページ

○　選挙管理委員会告示
57　衆議院議員総選挙における選挙長及びその職務代理者並びに選挙分会長及びその職務代理者並びに最高裁判所裁判官国民審査における審査分会長及びその職務代理者の住所及び氏名……1
58　投票用紙の様式……2
59　選挙長等にする届出等の受理場所……7
60　選挙公報に掲載する掲載文等の紙面の大きさ等……7
61　選挙公報に掲載する掲載文等の順序を定めるためのくじを行う場所等……7
62　政見放送の日時を定めるためのくじを行う場所等……7
63　衆議院比例代表選出議員選挙における名簿届出政党等名称掲示の掲載の順序を定めるためのくじを行う場所等……8
64　選挙会及び選挙分会の場所等……8
○　衆選1選挙長告示
1　選挙立会人となるべき者のくじを行う場所等……8
○　衆選2選挙長告示
1　選挙立会人となるべき者のくじを行う場所等……8
○　衆選3選挙長告示
1　選挙立会人となるべき者のくじを行う場所等……9
○　衆選近畿選挙分会長告示
1　選挙分会立会人となるべき者のくじを行う場所等……9

選挙管理委員会告示

和歌山県選挙管理委員会告示第57号

令和3年10月31日執行の衆議院議員総選挙における選挙長及びその職務代理者並びに選挙分会長及びその職務代理者並びに最高裁判所裁判官国民審査における審査分会長及びその職務代理者の住所及び氏名を次のとおり告示する。

令和3年10月19日

和歌山県選挙管理委員会委員長　小　濱　孝　夫

区　分	氏　名	住　所
和歌山県第1区選挙長	廣谷行敏	和歌山市新堀東一丁目1番19号
和歌山県第1区選挙長職務代理者	青野諒	和歌山市新留丁3番地1　ユーミー新留丁ファーストステージ105
和歌山県第2区選挙長	角田秀樹	和歌山市梶取327番地7
和歌山県第2区選挙長職務代理者	小畑幸司	和歌山市匠町9番地
和歌山県第3区選挙長	大沢広太郎	田辺市湊38番24号

和歌山県第3区選挙長職務代理者	寺村洋和	和歌山市友田町三丁目38番地　シャルマンフジスマート友田町1104号
近畿選挙区和歌山県選挙分会長	廣谷行敏	和歌山市新堀東一丁目1番19号
近畿選挙区和歌山県選挙分会長職務代理者	青野諒	和歌山市新留丁3番地1　ユーミー新留丁ファーストステージ105
和歌山県審査分会長	角田秀樹	和歌山市梶取327番地7
和歌山県審査分会長職務代理者	小畑幸司	和歌山市匠町9番地

和歌山県選挙管理委員会告示第58号

令和3年10月31日執行の衆議院議員総選挙及び最高裁判所裁判官国民審査に使用する投票用紙の様式を次のとおり定める。

令和3年10月19日

和歌山県選挙管理委員会委員長　小　濱　孝　夫

1　衆議院小選挙区選出議員選挙に使用する投票用紙の様式

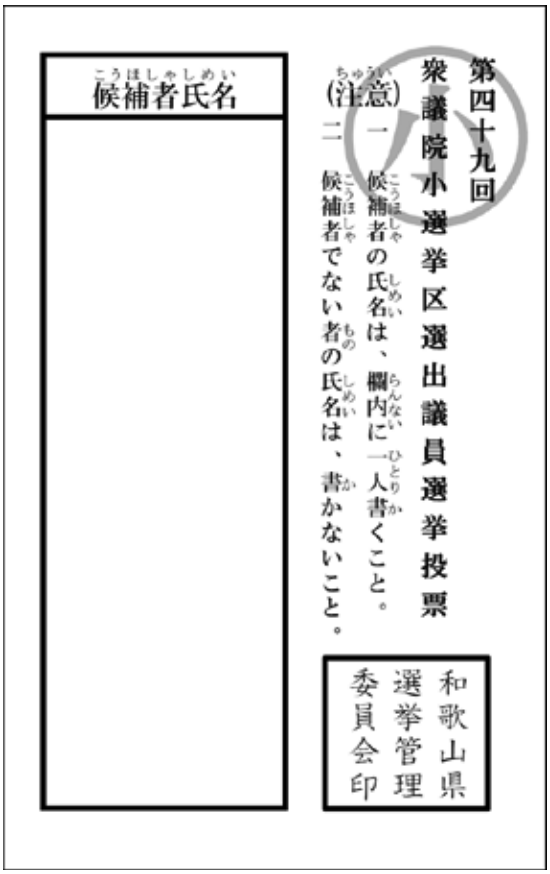

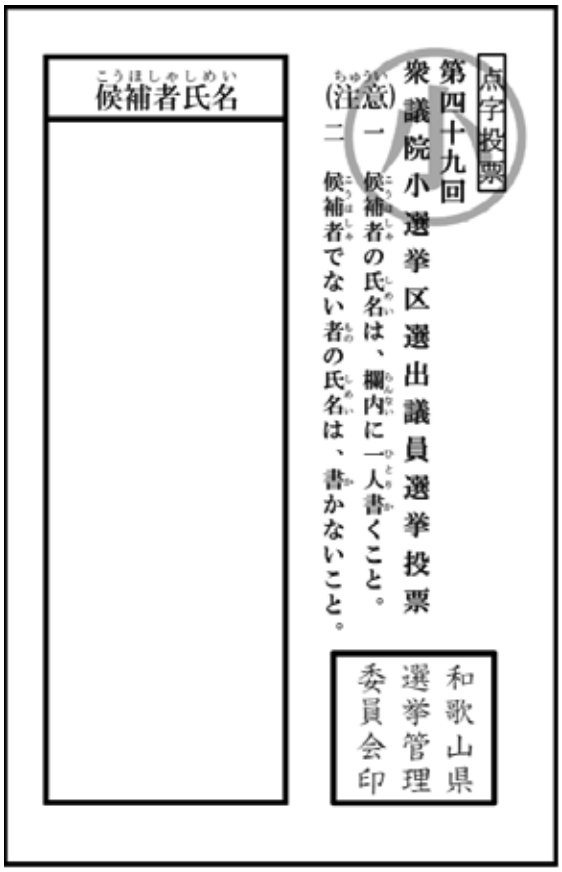

備　考

1　大きさは、おおむね縦12.8センチメートル、横8.0センチメートルとする。

2　用紙の色は、あさぎ色（水色）とする。

3　文字等の印刷は、黒色とする。

4　和歌山県選挙管理委員会印は、黒色刷込みとする。

5　点字投票用紙には、選挙種別の点字表記を行う。

2　衆議院比例代表選出議員選挙に使用する投票用紙の様式

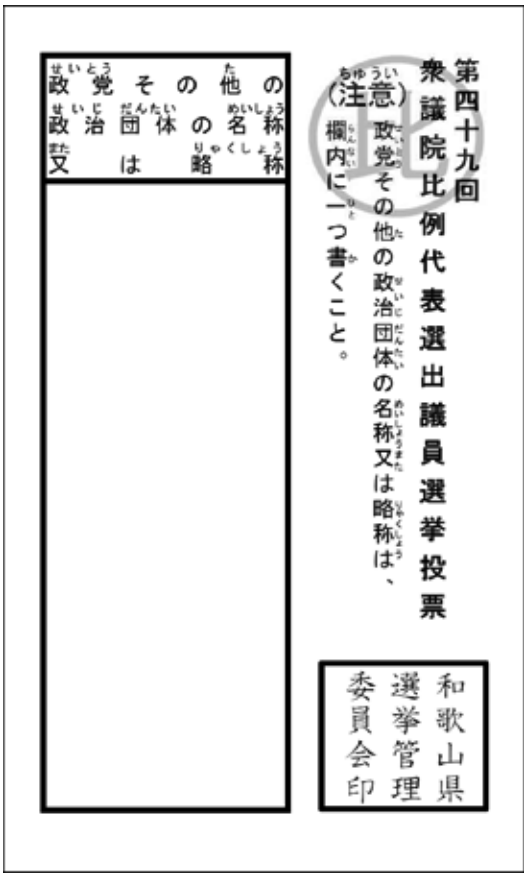

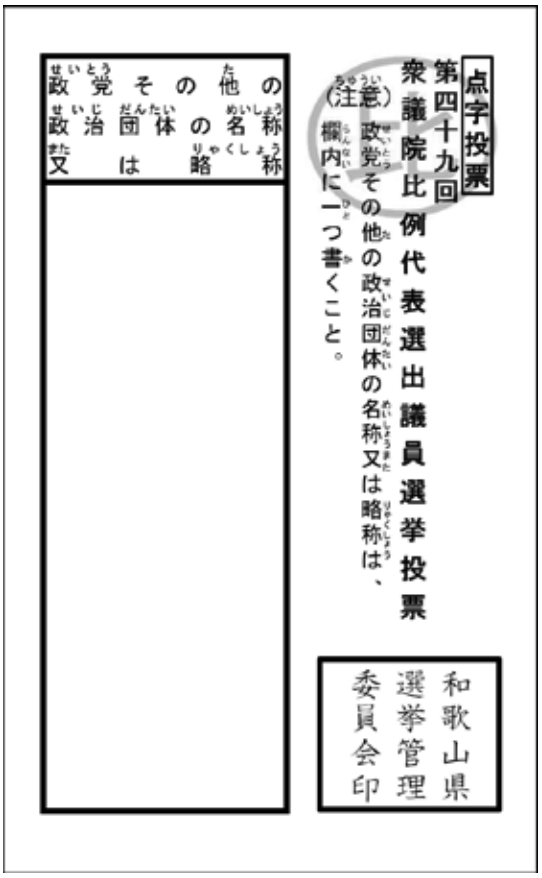

備　考

1　大きさは、おおむね縦12.8センチメートル、横8.0センチメートルとする。

2　用紙の色は、ピンク色（うす桃色）とする。

3　文字等の印刷は、黒色とする。

4　和歌山県選挙管理委員会印は、黒色刷込みとする。

5　点字投票用紙には、選挙種別の点字表記を行う。

3　最高裁判所裁判官国民審査に使用する投票用紙の様式

表

第二十五回
最高裁判所裁判官
国民審査投票

和歌山県選挙管理委員会印

裏

注意

一　やめさせた方がよいと思う裁判官については、その氏名の上の欄に×を書くこと。

二　やめさせなくてもよいと思う裁判官については、何も書かないこと。

×を書く欄	
裁判官の氏名	
裁判官の氏名	
裁判官の氏名	
裁判官の氏名	
裁判官の氏名	
裁判官の氏名	
裁判官の氏名	
裁判官の氏名	
裁判官の氏名	
裁判官の氏名	
裁判官の氏名	

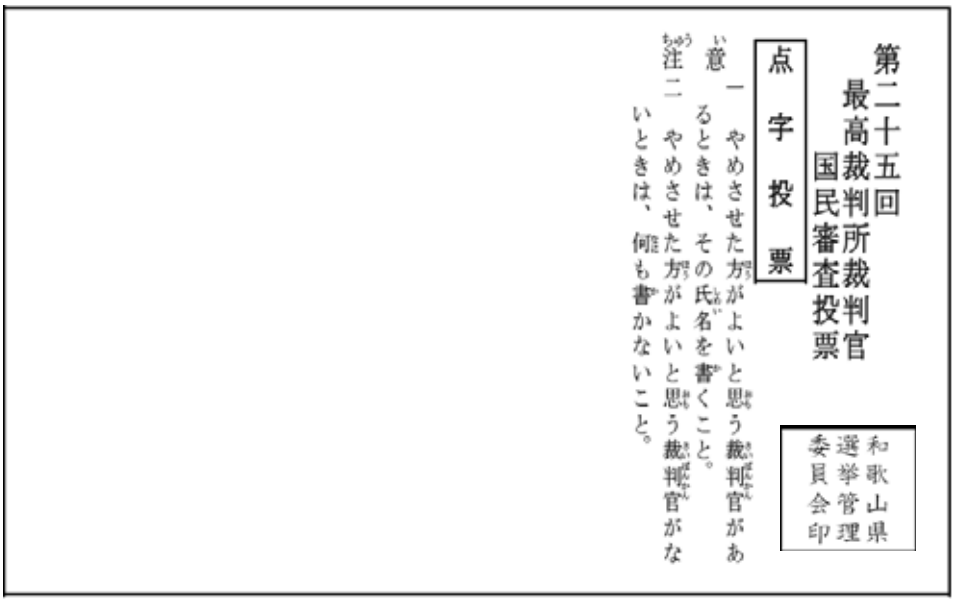

備　考

1　大きさは、おおむね縦8.0センチメートル、横12.8センチメートルとする。

2　用紙の色は、ウグイス色とする。

3　文字等の印刷は、黒色とする。

4　和歌山県選挙管理委員会印は、黒色刷込みとする。

5　点字投票用紙には、選挙種別の点字表記を行う。

和歌山県選挙管理委員会告示第59号

令和3年10月31日執行の衆議院議員総選挙及び最高裁判所裁判官国民審査において、選挙長、選挙分会長及び審査分会長にする届出等の受理場所は、次のとおりである。

令和3年10月19日

和歌山県選挙管理委員会委員長　小　濱　孝　夫

和歌山県第1区　和歌山県庁本館3階選挙管理委員会室
（令和3年10月19日については、和歌山県庁北別館2階大会議室）
和歌山県第2区　和歌山県庁本館3階選挙管理委員会室
（令和3年10月19日については、和歌山県庁北別館2階大会議室）
和歌山県第3区　和歌山県庁本館3階選挙管理委員会室
（令和3年10月19日については、和歌山県庁北別館2階大会議室）
和歌山県選挙分会　和歌山県庁本館3階選挙管理委員会室
和歌山県審査分会　和歌山県庁本館3階選挙管理委員会室

和歌山県選挙管理委員会告示第60号

令和3年10月31日執行の衆議院小選挙区選出議員選挙において、公職選挙法（昭和25年法律第100号）第167条第1項の規定により発行する選挙公報に掲載する掲載文の候補者1人についての紙面の大きさ及び選挙公報に掲載する候補者の写真の大きさを次のとおり告示する。

令和3年10月19日

和歌山県選挙管理委員会委員長　小　濱　孝　夫

1　紙面　おおむね縦15センチメートル、横36センチメートルとする。
2　写真　おおむね縦、横それぞれ4センチメートルとする。

和歌山県選挙管理委員会告示第61号

令和3年10月31日執行の衆議院議員総選挙において、公職選挙法（昭和25年法律第100号）第169条第6項の規定による選挙公報に掲載する掲載文等の掲載順序を定めるためのくじを行う場所及び日時を次のとおり告示する。

令和3年10月19日

和歌山県選挙管理委員会委員長　小　濱　孝　夫

1　衆議院小選挙区選出議員選挙
（1）場所　和歌山県庁本館3階選挙管理委員会室
（2）日時　令和3年10月19日　午後5時30分
2　衆議院比例代表選出議員選挙
（1）場所　和歌山県庁本館3階選挙管理委員会室
（2）日時　令和3年10月20日　午後6時

和歌山県選挙管理委員会告示第62号

令和3年10月31日執行の衆議院小選挙区選出議員選挙において、政見放送及び経歴放送実施規程（平成6年自治省告示第165号）第14条第1項の規定による政見放送の日時を定めるためのくじを行う場所及び日時を次のとおり定める。

令和3年10月19日

和歌山県選挙管理委員会委員長　小　濱　孝　夫

1　場所　和歌山県庁本館3階選挙管理委員会室

2　日時　令和3年10月19日　午後6時

和歌山県選挙管理委員会告示第63号

令和3年10月31日執行の衆議院比例代表選出議員選挙において、公職選挙法（昭和25年法律第100号）第175条第3項の規定により、名簿届出政党等の名称等の掲示の掲載の順序を定めるためのくじを行う場所及び日時を次のとおり告示する。

令和3年10月19日

和歌山県選挙管理委員会委員長　小　濱　孝　夫

1　場所　和歌山県庁本館3階選挙管理委員会室
2　日時　令和3年10月19日　午後7時

和歌山県選挙管理委員会告示第64号

令和3年10月31日執行の衆議院議員総選挙における選挙会及び選挙分会の場所及び日時並びに最高裁判所裁判官国民審査における審査分会の場所及び日時を次のとおり告示する。

令和3年10月19日

和歌山県選挙管理委員会委員長　小　濱　孝　夫

和歌山県第1区
　1　場所　和歌山県庁北別館2階大会議室
　2　日時　令和3年11月2日　午後1時30分
和歌山県第2区
　1　場所　和歌山県庁北別館2階大会議室
　2　日時　令和3年11月2日　午後2時
和歌山県第3区
　1　場所　和歌山県庁北別館2階大会議室
　2　日時　令和3年11月2日　午後2時30分
近畿選挙区和歌山県選挙分会
　1　場所　和歌山県庁北別館2階大会議室
　2　日時　令和3年11月2日　午後3時
和歌山県審査分会
　1　場所　和歌山県庁北別館2階大会議室
　2　日時　令和3年11月2日　午後3時30分

衆選１選挙長告示

衆議院小選挙区選出議員選挙和歌山県第1区選挙長告示第1号

令和3年10月31日執行の衆議院小選挙区選出議員選挙和歌山県第1区における選挙立会人となるべき者のくじを行う場所及び日時を次のとおり告示する。

令和3年10月19日

衆議院小選挙区選出議員選挙和歌山県第1区
選挙長　廣　谷　行　敏

1　場所　和歌山県庁本館3階選挙管理委員会室
2　日時　令和3年10月29日　午前10時

衆選２選挙長告示

衆議院小選挙区選出議員選挙和歌山県第2区選挙長告示第1号

令和3年10月31日執行の衆議院小選挙区選出議員選挙和歌山県第2区における選挙立会人となるべき者のくじを行う場所及び日時を次のとおり告示する。

令和3年10月19日

衆議院小選挙区選出議員選挙和歌山県第2区
選挙長　角　田　秀　樹

1　場所　和歌山県庁本館3階選挙管理委員会室
2　日時　令和3年10月29日　午前10時30分

衆選３選挙長告示

衆議院小選挙区選出議員選挙和歌山県第3区選挙長告示第1号

令和3年10月31日執行の衆議院小選挙区選出議員選挙和歌山県第3区における選挙立会人となるべき者のくじを行う場所及び日時を次のとおり告示する。

令和3年10月19日

衆議院小選挙区選出議員選挙和歌山県第3区
選挙長　大　沢　広太郎

1　場所　和歌山県庁本館3階選挙管理委員会室
2　日時　令和3年10月29日　午前11時

衆選近畿選挙分会長告示

衆議院比例代表選出議員選挙近畿選挙区和歌山県選挙分会長告示第1号

令和3年10月31日執行の衆議院比例代表選出議員選挙近畿選挙区における和歌山県選挙分会立会人となるべき者のくじを行う場所及び日時を次のとおり告示する。

令和3年10月19日

衆議院比例代表選出議員選挙近畿選挙区
和歌山県選挙分会長　廣　谷　行　敏

1　場所　和歌山県庁本館3階選挙管理委員会室
2　日時　令和3年10月29日　午前11時30分

県章

和歌山県報

発行　和　歌　山　県
和歌山市小松原通一丁目１番地
毎週火、金曜日発行

目　次

（取扱課室名）　ページ

○　選挙管理委員会告示
65　候補者1人につき支出することのできる金額の制限額　……1

選挙管理委員会告示

和歌山県選挙管理委員会告示第65号

令和3年10月31日執行の衆議院小選挙区選出議員選挙において、公職選挙法（昭和25年法律第100号）第194条の規定により、選挙運動に関し候補者1人について支出することのできる金額の制限額は次のとおりである。

令和3年10月19日

和歌山県選挙管理委員会委員長　小　濱　孝　夫

和歌山県第1区	23,726,400円
和歌山県第2区	22,750,600円
和歌山県第3区	22,859,100円

和歌山県報　号外（3）　令和３年10月19日（火曜日）

県章

和歌山県報

発行　和　歌　山　県
和歌山市小松原通一丁目１番地
毎週火、金曜日発行

目　次

（取扱課室名）　ページ

○　衆選1選挙長告示
2　衆議院小選挙区選出議員選挙和歌山県第1区の候補者の届出 1
○　衆選2選挙長告示
2　衆議院小選挙区選出議員選挙和歌山県第2区の候補者の届出 1
○　衆選3選挙長告示
2　衆議院小選挙区選出議員選挙和歌山県第3区の候補者の届出 2

衆選１選挙長告示

衆議院小選挙区選出議員選挙和歌山県第1区選挙長告示第2号

令和3年10月31日執行の衆議院小選挙区選出議員の選挙について、和歌山県第1区において、候補者として届出のあった者は、次のとおりである。

令和3年10月19日

衆議院小選挙区選出議員選挙和歌山県第1区
選挙長　廣　谷　行　敏

届出受理番号	届出の別	ふりがな 候補者氏名	住　所	年　齢	候補者届出政党の名称	職　業	候補者のウェブサイト等のアドレス 候補者届出政党のウェブサイト等のアドレス
1	政党届出	きし　もと　しゅう　へい 岸　本　周　平	和歌山県和歌山市	満65歳	国民民主党	政党役員	https://shuheikishimoto.jp https://www.new-kokumin.jp
2	政党届出	かど　ひろ　ふみ 門　博　文	和歌山県和歌山市	満56歳	自由民主党	選挙区支部長	http://www.warau-kado.jp https://www.jimin.jp

衆選２選挙長告示

衆議院小選挙区選出議員選挙和歌山県第2区選挙長告示第2号

令和3年10月31日執行の衆議院小選挙区選出議員の選挙について、和歌山県第2区において、候補者として届出のあった者は、次のとおりである。

令和3年10月19日

衆議院小選挙区選出議員選挙和歌山県第2区
選挙長　角　田　秀　樹

届出受理	届出の別	ふりがな 候補者氏名	住　所	年　齢	候補者届出政党の名称	職　業	候補者のウェブサイト等のアドレス

番号							候補者届出政党のウェブサイト等のアドレス
1	政党届出	とおにしまなみ	和歌山県橋本市	満37歳	ＮＨＫと裁判してる党弁護士法72条違反で	会社員	https://congress5050.com/ https://www.syoha.jp/
2	政党届出	石田真敏（いしだまさとし）	和歌山県海南市	満69歳	自由民主党	政党役員	https://ishida-masatoshi.net https://www.jimin.jp/
3	政党届出	ふじいみきお	和歌山県伊都郡かつらぎ町	満60歳	立憲民主党	弁護士	https://www.fujii-mikio.net https://cdp-japan.jp
4	政党届出	ところ順子（じゅんこ）	和歌山県伊都郡高野町	満72歳	日本維新の会	高野町議会議員	― https://o-ishin.jp/

衆選３選挙長告示

衆議院小選挙区選出議員選挙和歌山県第3区選挙長告示第2号

令和3年10月31日執行の衆議院小選挙区選出議員の選挙について、和歌山県第3区において、候補者として届出のあった者は、次のとおりである。

令和3年10月19日

衆議院小選挙区選出議員選挙和歌山県第3区
選挙長　大　沢　広太郎

届出受理番号	届出の別	ふりがな 候補者氏名	住　所	年　齢	候補者届出政党の名称	職　業	候補者のウェブサイト等のアドレス 候補者届出政党のウェブサイト等のアドレス
1	本人届出	本間奈々（ほんまなな）	北海道札幌市中央区	満52歳	―	会社役員	― ―
2	政党届出	にかい俊博（としひろ）	和歌山県御坊市	満82歳	自由民主党	政党役員	http://www.nikai.jp https://www.jimin.jp/
3	政党届出	畑野よしひろ（はたの）	和歌山県東牟婁郡串本町	満61歳	日本共産党	団体職員	http//www.hatano-yoshihiro.com http://www.jcp.or.jp/
4	本人届出	ねごろ英樹（ひでき）	和歌山県田辺市	満51歳	―	無職	gattenn.wordpress.com ―

和歌山県報　号外（4）　令和３年10月19日（火曜日）

県章

和歌山県報

発行　和　歌　山　県
和歌山市小松原通一丁目１番地
毎週火、金曜日発行

目　次　（取扱課室名）　ページ

○　衆選2選挙長告示
3　衆議院小選挙区選出議員選挙和歌山県第2区の候補者の届出事項の異動の届出　……1

衆選２選挙長告示

衆議院小選挙区選出議員選挙和歌山県第2区選挙長告示第3号

令和3年10月31日執行の衆議院小選挙区選出議員選挙和歌山県第2区における候補者所順子から令和3年10月19日次のとおり届出書の記載事項の異動届出があった。

令和3年10月19日

衆議院小選挙区選出議員選挙和歌山県第2区
選挙長　角　田　秀　樹

異動事項	異動前	異動後
職業	高野町議会議員	宝石デザイナー

和歌山県報　号外　　令和３年11月２日（火曜日）

県章

和歌山県報

発行　和　歌　山　県
和歌山市小松原通一丁目１番地
毎週火、金曜日発行

目　次

（取扱課室名）　ページ

○　選挙管理委員会告示
70　令和3年和歌山県選挙管理委員会告示第64号（選挙会及び選挙分会の場所等）の一部改正 1

選挙管理委員会告示

和歌山県選挙管理委員会告示第70号

令和3年和歌山県選挙管理委員会告示第64号（選挙会及び選挙分会の場所等）の一部を次のように改正する。

令和3年11月2日

和歌山県選挙管理委員会委員長　小　濱　孝　夫

近畿選挙区和歌山県選挙分会の項中

「近畿選挙区和歌山県選挙分会 1　場所　和歌山県庁北別館2階大会議室　を 2　日時　令和3年11月2日　午後3時　」	「近畿選挙区和歌山県選挙分会 1　場所　和歌山県庁北別館2階大会議室　に改める。 2　日時　令和3年11月2日　午後3時15分」

和歌山県報　号外（2）　令和３年11月２日（火曜日）

県章

和歌山県報

発行　和　歌　山　県
和歌山市小松原通一丁目１番地
毎週火、金曜日発行

目　次　（取扱課室名）　ページ

○　選挙管理委員会告示
71　衆議院小選挙区選出議員選挙における当選人の住所等　……1

選挙管理委員会告示

和歌山県選挙管理委員会告示第71号

令和3年10月31日執行の衆議院小選挙区選出議員選挙における当選人の住所及び氏名並びに当該当選人に係る候補者届出政党の名称を次のとおり告示する。

令和3年11月2日

和歌山県選挙管理委員会委員長　小　濱　孝　夫

和歌山県第1区
　和歌山県和歌山市美園町3丁目35番地　ポレスターけやき大通1002号
　岸本周平　国民民主党
和歌山県第2区
　和歌山県海南市黒江1番地74
　石田真敏　自由民主党
和歌山県第3区
　和歌山県御坊市島103番地1
　二階俊博　自由民主党

第　10　編

資　　料

第４７表

衆議院議員総選挙の選挙期日等

	解散日	公示日	立候補締切日	選挙期日
第22回	昭和20年12月18日	昭和21年 3月11日	昭和21年 4月 3日	昭和21年 4月10日
第23回	昭和22年 3月31日	昭和22年 3月31日	昭和22年 4月18日	昭和22年 4月25日
第24回	昭和23年12月23日	昭和23年12月27日	昭和24年 1月13日	昭和24年 1月23日
第25回	昭和27年 8月28日	昭和27年 9月 5日	昭和27年 9月16日	昭和27年10月 1日
第26回	昭和28年 3月14日	昭和28年 3月24日	昭和28年 4月 4日	昭和28年 4月19日
第27回	昭和30年 1月24日	昭和30年 2月 1日	昭和30年 2月12日	昭和30年 2月27日
第28回	昭和33年 4月25日	昭和33年 5月 1日	昭和33年 5月 7日	昭和33年 5月22日
第29回	昭和35年10月24日	昭和35年10月30日	昭和35年11月 5日	昭和35年11月20日
第30回	昭和38年10月23日	昭和38年10月31日	昭和38年11月 6日	昭和38年11月21日
第31回	昭和41年12月27日	昭和42年 1月 8日	昭和42年 1月11日	昭和42年 1月29日
第32回	昭和44年12月 2日	昭和44年12月 7日	昭和44年12月 8日	昭和44年12月27日
第33回	昭和47年11月13日	昭和47年11月20日	昭和47年11月21日	昭和47年12月10日
第34回	**任期満了**	昭和51年11月15日	昭和51年11月16日	昭和51年12月 5日
第35回	昭和54年 9月 7日	昭和54年 9月17日	昭和54年 9月18日	昭和54年10月 7日
第36回	昭和55年 5月19日	昭和55年 6月 2日	昭和55年 6月 3日	昭和55年 6月22日
第37回	昭和58年11月28日	昭和58年12月 3日	昭和58年12月 3日	昭和58年12月18日
第38回	昭和61年 6月 2日	昭和61年 6月21日	昭和61年 6月21日	昭和61年 7月 6日
第39回	平成 2年 1月24日	平成 2年 2月 3日	平成 2年 2月 3日	平成 2年 2月18日
第40回	平成 5年 6月18日	平成 5年 7月 4日	平成 5年 7月 4日	平成 5年 7月18日
第41回	平成 8年 9月27日	平成 8年10月 8日	平成 8年10月 8日	平成 8年10月20日
第42回	平成12年 6月 2日	平成12年 6月13日	平成12年 6月13日	平成12年 6月25日
第43回	平成15年10月10日	平成15年10月28日	平成15年10月28日	平成15年11月 9日
第44回	平成17年 8月 8日	平成17年 8月30日	平成17年 8月30日	平成17年 9月11日
第45回	平成21年 7月21日	平成21年 8月18日	平成21年 8月18日	平成21年 8月30日
第46回	平成24年11月16日	平成24年12月 4日	平成24年12月4日	平成24年12月16日
第47回	平成26年11月21日	平成26年12月 2日	平成26年12月 2日	平成26年12月14日
第48回	平成29年 9月28日	平成29年10月10日	平成29年10月10日	平成29年10月22日
第49回	令和 3年10月14日	令和 3年10月19日	令和 3年10月19日	令和 3年10月31日

第　11　編

市　町　村　選　挙

第４８表

市町村選挙の結果に関する調

１　長の選挙（令和２年２月９日～令和４年２月２７日執行）

市町村名	任期満了日	選挙期日	当日有権者数	投票者数	投票率	有効投票数	無効投票数	候補者数	候補者及び得票数
印南町	R2. 2.23	R2. 2. 9	（無投票）					1	日裏勝己
白浜町	R2. 5.12	R2. 4.26	18,115	11,548	63.75	11,452	96	3	井澗誠 4,370 大江康弘 3,559 玉置公良 3,523
由良町	R2. 5.18	R2. 4.26	4,882	3,809	78.02	3,752	57	3	山名実 1,902 馬場博文 1,691 根来英樹 159
御坊市	R2. 6.10	R2. 5.24	（無投票）					1	三浦源吾
古座川町	R2. 6.14	R2. 6. 7	2,334	2,037	87.28	1,997	40	3	西前啓市 869 橋本尚視 847 矢本和久 281
北山村	R2. 7.25	R2. 7.12	（無投票）					1	山口賢二
太地町	R2. 8. 7	R2. 7.12	（無投票）					1	三軒一高
有田市	R2. 9.16	R2. 9. 6	23,464	14,197	60.51	14,022	175	2	望月良男 7,979 田中誠二 6,043
湯浅町	R2. 9.18	R2. 8.30	（無投票）					1	上山章善
岩出市	R2.10.18	R2.10. 4	（無投票）					1	中芝正幸
みなべ町	R2.10.23	R2.10. 4	（無投票）					1	小谷芳正
海南市	R3. 4.23	R3. 4.11	（無投票）					1	神出政巳
串本町	R3. 4.30	R3. 4.18	13,617	9,634	70.75	9,364	271	2	田嶋勝正 5,934 小野惠 3,430
田辺市	R3. 5.21	R3. 4.25	60,538	35,937	59.36	34,601	1,335	2	真砂充敏 24,930 畑中正好 9,671
日高川町	R3. 5.28	R3. 5.16	（無投票）					1	久留米啓史
紀美野町	死亡	R3. 9.12	（無投票）					1	小川裕康
広川町	R3. 9.24	R3. 9.12	（無投票）					1	西岡利記
新宮市	R3.10.29	R3.10.24	23,582	16,789	71.19	16,524	264	3	田岡実千年 6,984 松畑玄 5,944 上田勝之 3,596
紀の川市	R3.12.10	R3.12. 5	51,704	30,426	58.85	29,807	619	2	中村慎司 17,719 森田幾久 12,088
有田川町	R4. 2. 4	R4. 1.30	（無投票）					1	中山正隆
上富田町	R4. 2. 4	R4. 1.30	12,919	7,987	61.82	7,868	119	2	奥田誠 4,281 田中健司 3,587
紀の川市	死亡	R4. 2.27	51,610	28,468	55.16	28,179	289	2	岸本健 18,862 森田幾久 9,317

２　議会議員の選挙（令和元年１２月１日～令和４年１月３０日執行）

市町村名	任期満了日	選挙期日	当日有権者数	投票者数	投票率	有効投票数	無効投票数	定数	候補者数	備考
北山村	R1.12.20	R1.12. 1	387	346	89.41	342	4	5	6	
印南町	補欠	R2. 2. 9	6,940	3,942	56.80	3,850	92	1	2	
由良町	補欠	R2. 4.26	4,882	3,809	78.02	3,659	150	2	3	
古座川町	R2. 6.29	R2. 6. 7	2,334	2,036	87.23	1,989	47	10	12	
太地町	補欠	R2. 7.12	（無投票）					1	1	
串本町	補欠	R2. 8. 9	13,837	6,237	45.07	6,109	128	3	4	
みなべ町	R2.10.23	R2.10. 4	10,372	7,852	75.70	7,781	71	14	15	
岩出市	R3. 2.14	R3. 1.31	（無投票）					14	14	
海南市	補欠	R3. 4.11	42,587	13,346	31.34	13,004	342	2	3	
串本町	R3. 4.30	R3. 4.18	13,617	9,634	70.75	9,539	96	13	17	
田辺市	R3. 5.21	R3. 4.25	60,538	35,936	59.36	35,283	652	20	28	
太地町	R3. 8.17	R3. 7.18	2,661	2,105	79.11	2,084	21	10	11	
印南町	R3. 8.31	R3. 8. 8	6,819	5,635	82.64	5,586	49	12	16	
新宮市	補欠	R3.10.24	23,582	16,785	71.18	15,579	1,205	1	3	
紀の川市	R3.12.10	R3.12. 5	51,704	30,421	58.84	29,514	907	20	21	
九度山町	補欠	R4. 1.16	（無投票）					2	2	
有田川町	R4. 2. 4	R4. 1.30	（無投票）					16	15	

第４９表

任期満了日等に関する調

令和４年３月１日現在

区分 団体名	長	議　　員	
	任期満了日	任期満了日	定数
和　歌　山　市	令和４年　８月２４日	令和５年　５月　１日	38
海　　南　　市	令和７年　４月２３日	令和４年　４月３０日	20（18）
橋　　本　　市	令和４年　４月　１日	令和５年　４月３０日	18
有　　田　　市	令和６年　９月１６日	令和５年　９月１８日	15
御　　坊　　市	令和６年　６月１０日	令和５年　１月２５日	14
田　　辺　　市	令和７年　５月２１日	令和７年　５月２１日	20
新　　宮　　市	令和７年１０月２９日	令和５年　４月３０日	15
紀　の　川　市	令和８年　２月２６日	令和７年１２月１０日	20
岩　　出　　市	令和６年１０月１８日	令和７年　２月１４日	14
紀　美　野　町	令和７年　９月１１日	令和５年　４月３０日	12
か　つ　ら　ぎ　町	令和５年１０月１３日	令和４年　７月２６日	14
九　度　山　町	令和４年　５月１２日	令和５年　４月２９日	10
高　　野　　町	令和４年　４月３０日	令和５年　４月２９日	10
湯　　浅　　町	令和６年　９月１８日	令和５年　４月３０日	10
広　　川　　町	令和７年　９月２４日	令和５年　９月２５日	10
有　田　川　町	令和８年　２月　４日	令和８年　２月　４日	16
美　　浜　　町	令和５年　３月　３日	令和５年　２月１３日	10
日　　高　　町	令和４年　５月１０日	令和５年　２月１２日	11
由　　良　　町	令和６年　５月１８日	令和５年　２月２６日	10
印　　南　　町	令和６年　２月２３日	令和７年　８月３１日	12
み　な　べ　町	令和６年１０月２３日	令和６年１０月２３日	14
日　高　川　町	令和７年　５月２８日	令和４年　４月３０日	12
白　　浜　　町	令和６年　５月１２日	令和４年　３月２５日	14（12）
上　富　田　町	令和８年　２月　４日	令和４年　５月１６日	12
す　さ　み　町	令和５年　４月２５日	令和５年　４月２９日	10
那　智　勝　浦　町	令和４年　５月１９日	令和５年　７月　８日	12
太　　地　　町	令和６年　８月　７日	令和７年　８月１７日	10
古　座　川　町	令和６年　６月１４日	令和６年　６月２９日	10
北　　山　　村	令和６年　７月２５日	令和５年１２月２０日	5
串　　本　　町	令和７年　４月３０日	令和７年　４月３０日	13

（注１）（）内は次回一般選挙から適用される定数

VEGETABLE OIL INK
地球環境保護のために、再生紙と
植物油インキを使用しています。