

選挙の記録

令和元年7月21日執行

参議院議員通常選挙

和歌山県選挙管理委員会

は し が き

この記録は、令和元年7月4日公示、令和元年7月21日執行の参議院議員通常選挙の結果を収録したものです。

今回の選挙は、元号が改められてから初めて実施された国政選挙で、本県における全体の投票率は50.42%となり、全国平均の48.80%を1.62ポイント上回ったものの、前回は4.87ポイント下回る結果となりました。

管理執行面では、比例代表選出議員選挙におけるいわゆる「特定枠制度」の導入や投票管理者及び同立会人の選任要件の緩和、選挙区選出議員選挙の政見放送における持ち込みビデオ方式の導入をはじめとする種々の制度改正が実施され、準備段階から大変な御苦勞をいただきましたが、各市町村選挙管理委員会の適正かつ迅速な事務処理をはじめ、関係各方面の御協力のもと大過なく終えることができました。

ここに選挙の記録を編纂するに当たり、市町村の選挙管理委員会はもとより、明るい選挙推進協議会をはじめとする関係諸団体、警察当局及び今回の選挙に携わっていただいた皆様に対し心から敬意を表し感謝を申し上げますとともに、今後より一層の御協力をお願い申し上げ、本書発行に際してのごあいさつといたします。

令和元年12月

和歌山県選挙管理委員会
委員長 小濱孝夫

立候補予定者説明会



立候補届出受付

街頭啓発出発式



目 次

目 次

第 1 編 総 括

第 1 表	日程表	1
第 2 表	選挙長等に関する調	9
第 3 表	選挙分会長等に関する調	9
第 4 表	選挙人名簿登録者数に関する調	10
第 5 表	全投票所時間別投票状況に関する調	11
第 6 表	年齢別投票率に関する調	12
第 7 表	投票結果判明時刻・開票開始時刻及び終了時刻等に関する調	17

第 2 編 参議院選挙区選出議員選挙

第 8 表	候補者及び当選人に関する調	19
第 9 表	市町村別有権者数並びに投票結果に関する調	20
第 10 表	点字投票に関する調	23
第 11 表	代理投票に関する調	24
第 12 表	期日前投票に関する調	25
第 13 表	不在者投票に関する調	26
第 14 表	市町村別候補者別得票数等に関する調	28
第 15 表	無効投票に関する調	30

第 3 編 参議院比例代表選出議員選挙

第 16 表	名簿届出政党等の得票数等に関する調	31
第 17 表	市町村別有権者数並びに投票結果に関する調	32
第 18 表	点字投票に関する調	35
第 19 表	代理投票に関する調	36
第 20 表	期日前投票に関する調	37
第 21 表	不在者投票に関する調	38
第 22 表	市町村別名簿届出政党等別得票数等に関する調	40
第 23 表	名簿届出政党等の名簿登載者別得票数に関する調	47
第 24 表	市町村別名簿登載者別得票数に関する調	52
第 25 表	無効投票に関する調	78
第 26 表	市町村別名簿届出政党等別得票率に関する調	79

第 4 編 選 挙 公 営

第 27 表	個人演説会の会場及び使用数に関する調	85
第 28 表	政見放送に関する調	88
第 29 表	新聞広告に関する調	89
第 30 表	ポスター掲示場設置状況に関する調	90
第 31 表	有権者及び面積段階別投票所数並びにポスター掲示場設置数に関する調	91
第 32 表	公費負担制度の適用状況に関する調	92
付 録 1	選挙公報(選挙区)	93
付 録 2	選挙公報(比例代表)	95

第 5 編 選 挙 運 動 費 用

第33表	各候補者の選挙運動費用の収支に関する調	103
------	---------------------	-----

第 6 編 政 治 活 動

第34表	政党その他の政治団体の政治活動に関する調	105
------	----------------------	-----

第 7 編 明 る い 選 挙

第35表	臨時啓発実施要綱	107
第36表	選挙違反の取締り等に関する調	111
第37表	違反文書図画の撤去命令等に関する調	112

第 8 編 表 彰

第38表	総務大臣表彰被表彰団体(者)	113
------	----------------	-----

第 9 編 諸 告 示 (県 報)

県 報	参議院議員通常選挙に関する告示	115
-----	-----------------	-----

第 10 編 資 料

第39表	参議院議員(選挙区、地方区)選挙の結果	125
第40表	参議院議員選挙の投票率に関する調(選挙区、地方区)	127

第 11 編 市 町 村 選 挙

第41表	任期満了日等に関する調	129
------	-------------	-----

第 1 編

総 括

第1表

令和元年7月21日執行参議院議員通常選挙

日 程 表

(凡例)

法	143の2①	公職選挙法第143条の2第1項
令	92④	公職選挙法施行令第92条第4項
規程	15	参議院議員選挙執行規程第15条
放規	11	政見放送及び経歴放送実施規程第11条
自治法	74②	地方自治法第74条第2項
地教法	8①	地方教育行政の組織及び運営に関する法律第8条第1項
(選)		参議院和歌山県選挙区選出議員選挙
(比)		参議院比例代表選出議員選挙

期日 (公示日前後)	月 日	県 段 階 の 事 務				市 町 村 (分 局) 段 階 の 事 務				備考
		事 項	期 日 (期 間)	関係条文	執行者	事 項	期 日 (期 間)	関係条文	執行者	
公 示 前		選挙管理委員会会議			委員長	選挙管理委員会会議	あらかじめ		委員長	告示等 準備 例1
		ポスター掲示場設置数減少協議	あらかじめ	法144の2②	委員会	ポスター掲示場数減少協議書提出	あらかじめ	法144の2②	委員会	
		市町村委員会からポスター掲示場設置場所一覧表受領	あらかじめ	令111	委員会	ポスター掲示場の設置場所等の選定、県委員会への一覧表提出	あらかじめ	令111	委員会	
		個人演説会等の施設の指定報告受理、告示(追加指定、異動、取消の場合)	あらかじめ	法161③④	委員会	ポスター掲示場の設置場所告示 上記設置場所の図面作成、立候補予定者に交付	設置後直ちに あらかじめ	法144の2④ 令111の2	委員会 委員会	
		個人演説会等の施設の使用のために納付すべき費用の額の公表	あらかじめ			個人演説会等の施設の指定報告(追加指定、異動、取消の場合)	あらかじめ	法161①③	委員会	
		個人演説会等の施設の使用予定表のとりまとめ	あらかじめ			個人演説会等の施設の使用の程度その他施設の使用に関する定め承諾	あらかじめ	令121	施設の 管理者	
		個人演説会等の施設の設備の程度その他施設の使用に関する定め公表	あらかじめ			個人演説会等の施設の設備の程度その他施設の使用に関する定め公表	あらかじめ	令118	委員会	
		個人演説会等の開催手続の細目の決定	あらかじめ			個人演説会等の開催手続の細目の決定	あらかじめ	令119②	委員会	
		個人演説会等の開催手続の細目の決定	あらかじめ			個人演説会等の開催手続の細目の決定	あらかじめ	令119②	施設の 管理者	
		個人演説会等の開催手続の細目の決定	あらかじめ			個人演説会等の開催手続の細目の決定	あらかじめ	令125	委員会	
		政見放送・経歴放送打合せ会	5月23日			委員会				
		都道府県選挙管理委員会委員長・書記長会議 同担当係長会議	5月24日			総務省				
		市町村・分局選挙事務打合せ会議	5月29日			委員会	同左会議に出席		分局長	
		投票用紙の配布	6月5日			委員会	投票用紙受領・点検完了		委員会	
		報道機関との打合せ会議	6月14日			委員会				
		取締機関との打合せ会議	6月19日			委員会				
		選挙公報の印刷契約	あらかじめ			委員会				
	立候補予定者説明会	6月6日			委員会					
	立候補届出事前審査	公示日前日まで			委員会					
	指定病院等不在者投票事務説明会	6月11日			委員会	指定施設等不在者投票事務説明会		委員会		

期日前後 (公示日前後)	月 日	県段階の事務				市町村(分局)段階の事務				備考
		事項	期日 (期間)	関係条文	執行者	事項	期日 (期間)	関係条文	執行者	
公示前		選挙人名簿選挙時登録の被登録資格の決定の基準となる日、登録を行う日の告示	あらかじめ	令14②	委員会	投票区の告示、報告	あらかじめ	法17③	委員会	変更の場合 例2
		指定投票区・指定関係投票区の指定通知受領	定めた後直ちに	令26②	委員会	指定投票区・指定関係投票区の指定・告示・通知	定めた後直ちに	法37⑦ 令26①②	委員会	
		第1回投・開票速報リハーサル(全国一斉)	6月20日		総務省	第1回投・開票速報リハーサル(全国一斉)	6月20日		委員会	
		第1回公示日リハーサル(全国一斉)	6月21日		総務省					
		第2回公示日リハーサル(全国一斉)	6月27日		総務省					
		投票所開閉時刻の変更届出書受領	あらかじめ	法40②	委員会	投票所開閉時刻の変更届出書提出	あらかじめ	法40②	委員会	
						投票所開閉時刻の変更告示、投票管理者に通知(変更の場合)	あらかじめ	法40②	委員会	
						期日前投票所の開閉時刻の変更告示、投票管理者に通知(2以上の場合)	あらかじめ	法40 法48の2⑥	委員会	
						投票箱、点字器、点字印の確認	あらかじめ		委員長	
						期日前投票所・不在者投票記載場所の設備	あらかじめ	令32 令49の7	委員会	
						不在者投票用紙・在外投票用紙等請求開始	あらかじめ	令50 令65の11 令65の13	委員会	
						不在者投票用紙等の交付(郵送等をもって発送)	委員会の定める日以後直ちに	令53	委員会	
			選挙人名簿登録人員数速報受領及び公表	7月3日		委員会	選挙人名簿選挙時登録基準日	7月3日	法22②	
					委員会	選挙人名簿選挙時登録日	7月3日	法22②	委員会	
					委員会	選挙人名簿登録人員数報告	7月3日		委員会	
		選挙権を有する者の1/3、1/50等の数の告示	直ちに	自治法 74⑤ 75⑤ 76④ 80④ 81② 86④ 地教法8 ②	委員会	同左告示	直ちに	自治法 74⑤ 75⑤ 76④ 80④ 81② 86④ 地教法8 ②	委員会	

日 期 後 (公 示 日 前 後)	月 日	曜 日	県 段 階 の 事 務				市 町 村 (分 局) 段 階 の 事 務				備 考
			事 項	期 日 (期 間)	関係条文	執行者	事 項	期 日 (期 間)	関係条文	執行者	
十七日前(公示日)	七月	四 (木)	選挙期日公示	選挙期日前17日	法32③		投票所入場券の交付	公示日以後速やかに	令31	委員会	例3
			選挙長、選挙分会長及びその職務代理者の選任、告示	選任後直ちに	法75 令80① 令81	委員会	期日前投票所の告示(2以上設ける場合は、場所・期間も必要)	公示日	法48の2 ⑥ 法41①	委員会	
			投票用紙の様式告示		法45②	委員会	期日前投票所の投票管理者・職務代理者の選任・告示	選任後直ちに	法48の2 ⑤	委員会	例4
			選挙長、選挙分会長にする届出の受理場所の告示	あらかじめ		委員会	期日前投票所の投票立会人選任、通知	公示日	法48の2 ⑤ 法37 令49の7 令24~25	委員会	
			選挙公報掲載文の候補者1人についての紙面、写真の大きさの告示(選)		規程23	委員会	投票所の告示	選挙期日前5日まで	法41①	委員会	例5
			選挙公報掲載順序のくじを行う日時及び場所の告示(選、比)	あらかじめ	法169⑥ 規程24① 規程25①	委員会	投票管理者及びその職務代理者の選任、告示	選任後直ちに	法37② 令24~25	委員会	例6
			政見放送等の日時を定めるくじを行う日時及び場所の告示	あらかじめ	放規14	委員会	選挙人名簿の抄本の閲覧の中止	公示日から選挙期日後5日に当たる日まで	法28の2 ① 法28の3 ①	委員会	
			名称等掲示の掲載順序を定めるくじの日時及び場所の告示(比)	あらかじめ	法175③ 規程30①	委員会	氏名等掲示の掲載順序を定めるくじの場所及び日時の告示(選)	あらかじめ	法175③ 規程30①	委員会	例7
			選挙会、選挙分会の日時、場所の告示	あらかじめ	法78	委員会	開票の場所及び日時の告示	あらかじめ	法64	委員会	例8
			選挙会及び選挙分会の立会人のくじを行う日時、場所の告示	あらかじめ	法76 法62⑥	選挙長 選挙分会長	開票立会人となるべき者のくじを行うべき場所、日時の告示	あらかじめ	法62⑥	委員会	例9
			選挙運動費用制限額の告示(選)	公示後直ちに	法194 法196 令127	委員会	開票管理者及びその職務代理者の選任、告示	選任後直ちに	法61② 令67① 令68	委員会	例10
			立候補届出受理、告示、通知(選)	受理後直ちに	法86の4 令92⑩ 令92①	選挙長	左の通知を受けたとき、投票管理者、開票管理者に通知	受理後直ちに	令92⑩ 令92②	委員会	
			立候補届出報告(総務省)	直ちに		委員会	候補者死亡通知	知ったとき直ちに	令92⑩ 令92③	市町村長	
			候補者被選挙権等調査(選)	受理後直ちに	法10 法11	選挙長					
			候補者辞退の届出があったとき、死亡したとき等の告示、通知、報告(選)	届出があったとき又は知ったとき直ちに	法86の4 ⑪ 令92⑩ 令92①	選挙長	左の通知を受けたとき、投票管理者、開票管理者に通知	通知があったとき直ちに	法86の4 ⑪ 令92⑩ 令92②	委員会	
			名簿届出政党等の名称等の通知の受理、通知(比)	受理後直ちに	令92⑧ 令92⑥	委員会	左の通知を受けたとき、投票管理者、開票管理者に通知	受理後直ちに	令92⑩ 令92②	委員会	
			参議院名簿登載者が死亡したとき等の通知の受理、通知	受理後直ちに	法86の3 ② 法86の2 ⑦ 令92⑧ 令92⑥	委員長	左の通知を受けたとき、投票管理者、開票管理者に通知	通知があったとき直ちに	令92⑩ 令92②	委員会	
			選挙事務所の設置及び異動の届出受理開始(選・比)	設置、異動したとき直ちに	法130②	委員会	ポスター掲示場にポスターの掲示開始(選)		法144の2 規程8		
							選挙事務所の設置及び異動の届出受理開始(選・比)	設置、異動したとき直ちに	法130②	委員会	

期日前後 (公示日前後)	月 日	曜	県段階の事務				市町村(分局)段階の事務				備考
			事項	期日 (期間)	関係条文	執行者	事項	期日 (期間)	関係条文	執行者	
十七日前(公示日)	七月四日	(木)	出納責任者又はその職務代行者の選任届出及び異動届出受理開始(選)	選任、異動したとき直ちに	法180③ 法182① 法183③	委員会	公営施設を使用する個人演説会等開催申出の受理開始	開催すべき日前2日まで	法163 規程11	委員会	公営施設使用の場合
			報酬を支給する者の届出受理開始(選)		法197の2 ⑤ 令129⑧		同上施設の管理者への通知	受理後直ちに	令115	委員会	
			選挙運動用ビラ届出の受理及び同ビラ証紙の交付(選)		法142⑦ 規程4 規程5	委員会	個人演説会等開催の可否に関する通知	通知があったとき	令117	施設の管理者	
			選挙公報掲載申請受理開始(選)	公示日から2日間	法168① 規程16	委員会	個人演説会等の施設の設備		令119①	施設の管理者	
			選挙立会人届出受理開始(選・比)	選挙期日前3日まで	法76	選挙長 選挙分会長	開票立会人届出受理開始(選・比)	選挙期日前3日	法62	委員会	
			政談演説会開催届出書受理開始		法201の11 ②	委員会					
			政談演説会告知用立札等の証紙交付		法201の11 ⑧ 規程43	委員会					
			推薦団体の申請受理開始、確認書の交付		法201の4 ② 規程33	委員会					
			推薦団体確認書交付報告(総務大臣へ)	確認後直ちに	法201の4 ④	委員会					
			推薦演説会周知用ポスター証紙の交付		法201の4 ⑨ 規程34~35	委員会					
明るい選挙啓発運動の実施			委員会	明るい選挙啓発運動の実施			委員会				
政見放送申込締切、政見放送日時決定のくじ	公示日	放規5 放規14①	委員会 関係放送局								
名称等掲示の掲載順序のくじ(比)	公示日	法175③ 規程30	委員会	氏名等掲示の掲載順序のくじ(選)	公示日	法175③ 規程30	委員会				
				選挙人名簿の抄本送付(期日前投票管理者へ)	投票所を開く時刻まで	令49の7 令28	委員会				
十六日前(一日後)	七月五日	(金)	選挙公報掲載申請受理最終日(選)	公示日から2日間	法168① 規程16	委員会	期日前投票・不在者投票・在外投票開始	公示日の翌日から選挙期日の前日まで	法48の2 法49 法49の2 令50 令65の2 ~65の21	委員会	期日前投票管理者
			選挙公報掲載申請者氏名等通知(比)				期日前投票立会人2人に達しないときの選任・通知	直ちに	法48の2 ⑤ 法38②		
			選挙公報掲載文写しの送付(比)(総務省から県選管)	選挙期日前11日まで	法169②	委員会					
選挙公報掲載順序のくじ(選・比)		法169⑥ 規程24	委員会	期日前投票所・不在者投票記載場所における氏名等掲示	選挙期日の前日まで	法175② 令125の4	委員会				

期日前後 (公示日前後)	月 日	曜	県段階の事務				市町村(分局)段階の事務				備考
			事項	期日 (期間)	関係条文	執行者	事項	期日 (期間)	関係条文	執行者	
十五日 前 (二日後)	七月 六日	(土)	選挙公報印刷開始(選・比)			委員会 委員会					
十四日 前 (三日後)	七月 七日	(日)	期日前投票状況速報受 理・発表			委員会	同左報告			委員会	
十三日 前 (四日後)	七月 八日	(月)	違反文書図画の撤去命令 選挙公報発送(選・比)		法147 法201の14	委員会	違反文書図画の撤去命令 同左受領、点検、配布開始		法147 法201の14	委員会 委員会 分局	
十一日 前 (六日後)	七月 十日	(水)									
十日 前 (七日後)	七月 十一日	(木)	第2回投・開票速報リハー サル(全国一斉) 名簿補充、取下最終日(比)	選挙期日前 10日まで	法86の3② 法86の2⑨	総務省 委員会	第2回投・開票速報リハー サル(全国一斉)			委員会	
九日 前 (八日後)	七月 十二日	(金)	投・開票事務打合せ会議 (和歌山市・分局)			委員会	同左会議に出席			委員会 分局	
八日 前 (九日後)	七月 十三日	(土)									
七日 前 (十日後)	七月 十四日	(日)	期日前投票状況速報受 理・発表 街頭啓発			委員会 委員会	同左報告			委員会	
六日 前 (十一日後)	七月 十五日	(月)									
五日 前 (十二日後)	七月 十六日	(火)	広報車による啓発開始			委員会	投票所の告示期限	選挙期日前 5日まで	法41①	委員会	

期日前後 (公示日前後)	月 日	曜	県 段 階 の 事 務				市 町 村 (分 局) 段 階 の 事 務				備考
			事 項	期 日 (期 間)	関係条文	執行者	事 項	期 日 (期 間)	関係条文	執行者	
(一 日 前) (十 六 日 後)	七 月 二 十 日	(土)	期日前投票・不在者投票状況速報受理・発表			委員会	同左報告 投票所の設備 投票用紙の再点検 投票箱、点字器等の整備		令32	委員会 委員会 委員会	
当 日	七 月 二 十 一 日	(日)	選挙期日 投票所の入口から300メートル内の選挙事務所の閉鎖命令 投票当日有権者数(男女別計)報告(速報)受領、発表 投票者数等(男女別計)報告(速報)受領、発表 投票結果報告受領・発表 開票結果速報発表		法134	委員会 委員会 委員会 委員会	選挙期日 投票所の入口から300メートル内の選挙事務所の閉鎖命令 選挙人名簿補正登録、同告示 投票当日有権者数(男女別計)報告(速報) 投票管理者の職務管掌者選任 投票所を開く時刻に投票立会人が2人に達しない時の選任・通知 不在者投票、在外投票の受理、不受理等の決定 投票箱、投票録、選挙人名簿及び在外選挙人名簿又は抄本を開票管理者に送致 投票者数等(男女別計)報告(速報) 期日前投票に係る投票箱、投票録、選挙人名簿又は抄本及び在外選挙人名簿又は抄本を開票管理者に送致 開票所の設備 開票管理者の職務管掌者選任 開票所を開く時刻に開票立会人が3人に達しないときの選任、通知 仮投票の受理、不受理の決定 代理投票の仮投票、投票管理者において不受理又は拒否決定を受けた不在者投票及び在外投票の受理、不受理の決定 投票点検結果報告(速報) 候補者別得票数報告、名簿届出政党等別得票数報告	知った場合直ちに 直ちに 直ちに 投票箱を閉じる前 直ちに 直ちに	法26 令24② 法38② 令63 令65の21 法55 法48の2 法55 令67② 法62⑧ 法66① 令71 法66③	委員会 委員会 委員長 投票管理者 投票管理者 投票管理者 投票管理者 委員長 委員会 開票管理者 委員長 開票管理者 開票管理者 開票管理者 開票管理者	

期日前後 (公示日前後)	月 日	曜	県段階の事務				市町村(分局)段階の事務				備考
			事項	期日 (期間)	関係条文	執行者	事項	期日 (期間)	関係条文	執行者	
一日後	七月二十二日	(月)	開票結果報告書受領検査 選挙会、選挙分会の準備		法66③	選挙長 選挙分会長 同上	開票結果報告書等提出 同上報告書受領、審査 本局へ報告		法66③	開票管理 者 分局長	
二日後	七月二十三日	(火)	選挙会、選挙分会開催 選挙立会人が3人に達し ないときの選任・通知 選挙録等を委員会へ送付 当選人を委員会へ報告 (選) 当選人に当選告知及び当 選人の住所・氏名を告示 (選) 当選証書の付与	直ちに 直ちに 直ちに	法80 法76 令85 法101の3 ① 法101の3 ② 法105	選挙長 選挙分会長 選挙長 選挙分会長 選挙長 選挙分会長 委員会 委員会					
四日後	七月十五日	(木)	当選等に関する報告(選) (総務大臣へ) 選挙分会の結果報告 (選挙長へ)	直ちに	法108① 法81①④	委員会 選挙分会 会長					
十五日後	八月五日	(月)	選挙運動に関する寄附そ の他収入及び支出に関す る報告書(第1回)の提出 期限	選挙期日から15日 以内	法189①	委員会					
三十日後	八月二十日	(火)	選挙の効力に関する訴訟 提起期限	選挙期日から30日 以内	法204	委員会					
三十二日後	八月二十二日	(木)	当選の効力に関する訴訟 提起期限	当選人等の 告示日から 30日以内	法208	委員会					

第2表

令和元年7月21日執行参議院和歌山県選挙区選出議員選挙

選挙長等に関する調

区 分	氏 名	住 所
選 挙 長	森 正 樹	和歌山市関戸一丁目2番27号
選挙長職務代理者	廣 谷 行 敏	和歌山市新堀東一丁目1番19号

第3表

令和元年7月21日執行参議院比例代表選出議員選挙

選挙分会長等に関する調

区 分	氏 名	住 所
和歌山県選挙分会長	下 川 俊 樹	新宮市下田一丁目2番22号
和歌山県選挙分会長 職 務 代 理 者	小 濱 孝 夫	和歌山市鳴神493番地1

第4表

令和元年7月21日執行参議院和歌山県選挙区選出議員選挙

選挙人名簿登録者数及び在外選挙人名簿登録者数に関する調

令和元年7月3日現在

	選挙人名簿登録者数						在外選挙人名簿登録者数					
	名簿登録者数			前回選挙 時登録者 数 (28.6.21)	増減数	増減率 (%)	名簿登録者数			前回選挙 時登録者 数 (28.6.21)	増減数	増減率 (%)
	総数	男	女				総数	男	女			
和歌山市	312,383	146,547	165,836	315,412	-3,029	-0.96	132	31	101	140	-8	-5.71
海南市	44,366	20,553	23,813	45,915	-1,549	-3.37	24	9	15	24	0	0.00
橋本市	53,889	25,202	28,687	55,206	-1,317	-2.39	27	13	14	29	-2	-6.90
有田市	24,122	11,302	12,820	25,207	-1,085	-4.30	7	3	4	7	0	0.00
御坊市	20,041	9,458	10,583	20,639	-598	-2.90	14	8	6	16	-2	-12.50
田辺市	63,402	29,681	33,721	65,469	-2,067	-3.16	77	23	54	76	1	1.32
新宮市	24,780	11,323	13,457	25,867	-1,087	-4.20	52	27	25	49	3	6.12
紀の川市	53,590	25,236	28,354	55,430	-1,840	-3.32	28	11	17	30	-2	-6.67
岩出市	44,461	21,151	23,310	43,677	784	1.79	17	7	10	15	2	13.33
市計	641,034	300,453	340,581	652,822	-11,788	-1.81	378	132	246	386	-8	-2.07
紀美野町	8,057	3,684	4,373	8,587	-530	-6.17	8	1	7	7	1	14.29
海草郡計	8,057	3,684	4,373	8,587	-530	-6.17	8	1	7	7	1	14.29
かつらぎ町	14,673	6,835	7,838	15,307	-634	-4.14	9	5	4	8	1	12.50
九度山町	3,853	1,767	2,086	4,081	-228	-5.59	4	1	3	5	-1	-20.00
高野町	2,734	1,301	1,433	2,946	-212	-7.20	0	0	0	0	0	0.00
伊都郡計	21,260	9,903	11,357	22,334	-1,074	-4.81	13	6	7	13	0	0.00
湯浅町	10,432	4,830	5,602	10,873	-441	-4.06	8	4	4	8	0	0.00
広川町	5,954	2,771	3,183	6,245	-291	-4.66	5	2	3	5	0	0.00
有田川町	22,425	10,404	12,021	22,923	-498	-2.17	22	10	12	22	0	0.00
有田郡計	38,811	18,005	20,806	40,041	-1,230	-3.07	35	16	19	35	0	0.00
美浜町	6,266	2,879	3,387	6,533	-267	-4.09	3	1	2	5	-2	-40.00
日高町	6,514	3,081	3,433	6,474	40	0.62	7	3	4	7	0	0.00
由良町	5,076	2,452	2,624	5,352	-276	-5.16	4	2	2	4	0	0.00
印南町	7,084	3,309	3,775	7,322	-238	-3.25	10	4	6	10	0	0.00
みなべ町	10,689	5,012	5,677	11,178	-489	-4.37	17	5	12	16	1	6.25
日高川町	8,440	3,966	4,474	8,654	-214	-2.47	6	1	5	3	3	100.00
日高郡計	44,069	20,699	23,370	45,513	-1,444	-3.17	47	16	31	45	2	4.44
白浜町	18,698	8,760	9,938	19,229	-531	-2.76	22	10	12	23	-1	-4.35
上富田町	13,025	6,130	6,895	12,845	180	1.40	4	0	4	5	-1	-20.00
すさみ町	3,594	1,680	1,914	3,841	-247	-6.43	12	4	8	12	0	0.00
西牟婁郡計	35,317	16,570	18,747	35,915	-598	-1.67	38	14	24	40	-2	-5.00
那智勝浦町	13,259	6,132	7,127	14,064	-805	-5.72	46	12	34	46	0	0.00
太地町	2,788	1,246	1,542	2,909	-121	-4.16	3	1	2	3	0	0.00
古座川町	2,422	1,106	1,316	2,605	-183	-7.02	22	12	10	23	-1	-4.35
北山村	386	177	209	415	-29	-6.99	3	2	1	3	0	0.00
串本町	14,455	6,735	7,720	15,224	-769	-5.05	25	12	13	25	0	0.00
東牟婁郡計	33,310	15,396	17,914	35,217	-1,907	-5.41	99	39	60	100	-1	-1.00
町村計	180,824	84,257	96,567	187,607	-6,783	-3.62	240	92	148	240	0	0.00
県計	821,858	384,710	437,148	840,429	-18,571	-2.21	618	224	394	626	-8	-1.28
衆議院1区	312,383	146,547	165,836	315,412	-3,029	-0.96	132	31	101	140	-8	-5.71
衆議院2区	249,745	117,031	132,714	256,356	-6,611	-2.58	124	50	74	125	-1	-0.80
衆議院3区	259,730	121,132	138,598	268,661	-8,931	-3.32	362	143	219	361	1	0.28

第6表

令和元年7月21日執行参議院議員通常選挙

年齢別投票率に関する調

1. 投票率

年齢	男	女	計
18～19	29.34%	31.20%	30.26%
20～24	23.40%	29.90%	26.72%
25～29	34.05%	37.34%	35.63%
30～34	38.18%	43.13%	40.73%
35～39	40.53%	45.34%	43.03%
40～44	48.15%	50.05%	49.08%
45～49	54.30%	51.24%	52.77%
50～54	53.76%	58.61%	56.30%
55～59	61.65%	63.04%	62.38%
60～64	65.48%	67.59%	66.56%
65～69	68.78%	70.93%	69.91%
70～74	72.20%	72.97%	72.62%
75～79	72.17%	70.28%	71.07%
80～	59.25%	42.63%	48.47%
計	55.02%	54.90%	54.95%

2. 有権者構成比


年齢	男	女	計
18～19	2.47%	2.07%	2.25%
20～24	5.28%	4.74%	4.99%
25～29	5.26%	4.17%	4.67%
30～34	5.17%	4.70%	4.92%
35～39	5.79%	5.37%	5.56%
40～44	7.62%	6.20%	6.86%
45～49	8.74%	7.51%	8.07%
50～54	7.93%	7.49%	7.69%
55～59	7.90%	7.49%	7.68%
60～64	8.26%	7.44%	7.82%
65～69	9.18%	8.67%	8.91%
70～74	8.77%	8.99%	8.89%
75～79	6.94%	8.30%	7.67%
80～	10.67%	16.89%	14.02%
計	100.00%	100.00%	100.00%

3. 18歳・19歳投票率

年齢	有権者数(人)			投票者数(人)			投票率(%)		
	男	女	計	男	女	計	男	女	計
18歳	175	165	340	59	63	122	33.71	38.18	35.88
19歳	176	178	354	44	44	88	25.00	24.72	24.86
合計	351	343	694	103	107	210	29.34	31.20	30.26

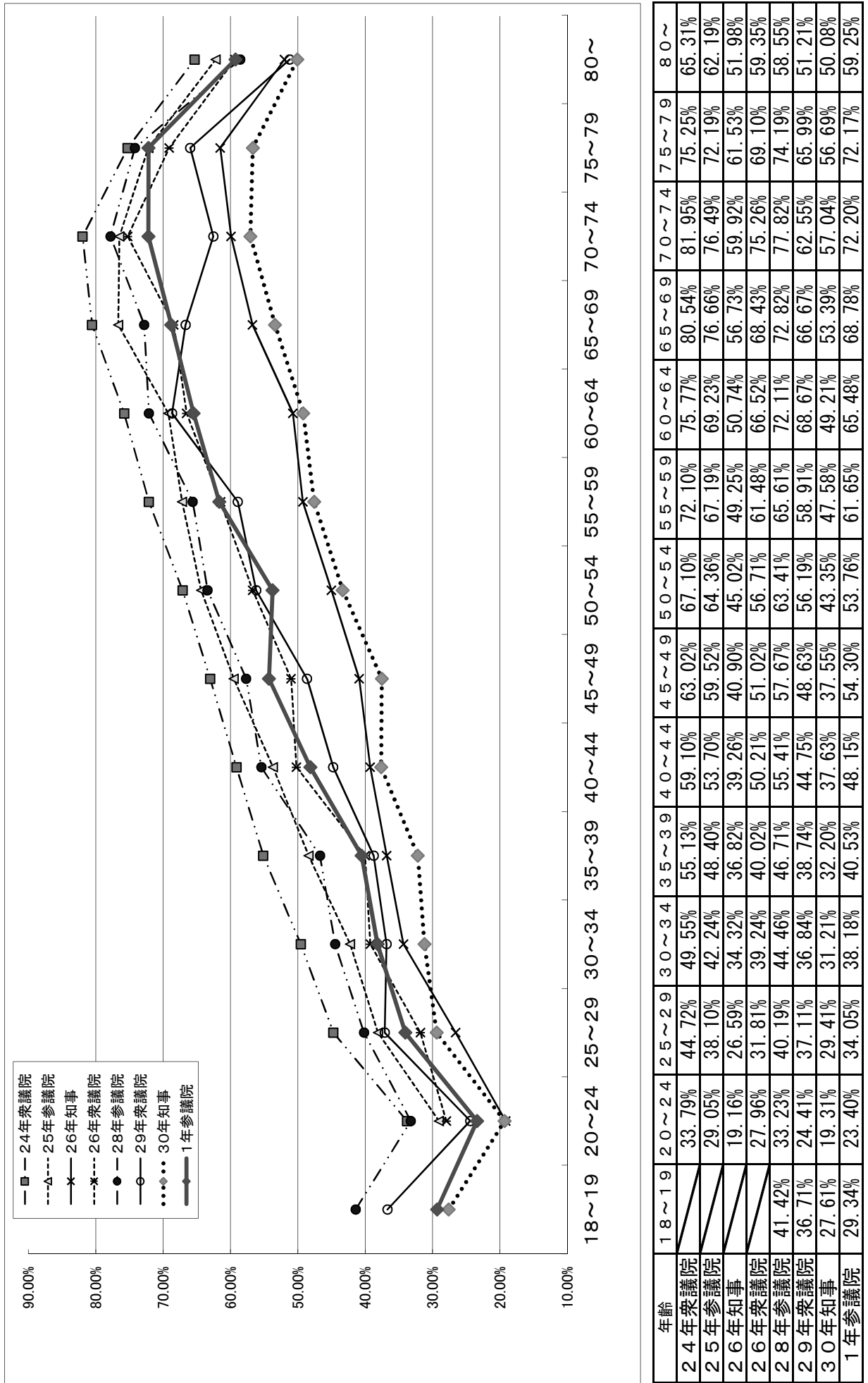
※ この調の数値は、各市町村の平均的投票率を示す一投票区の数値を集計したものです。

4. 性別年齢別投票率

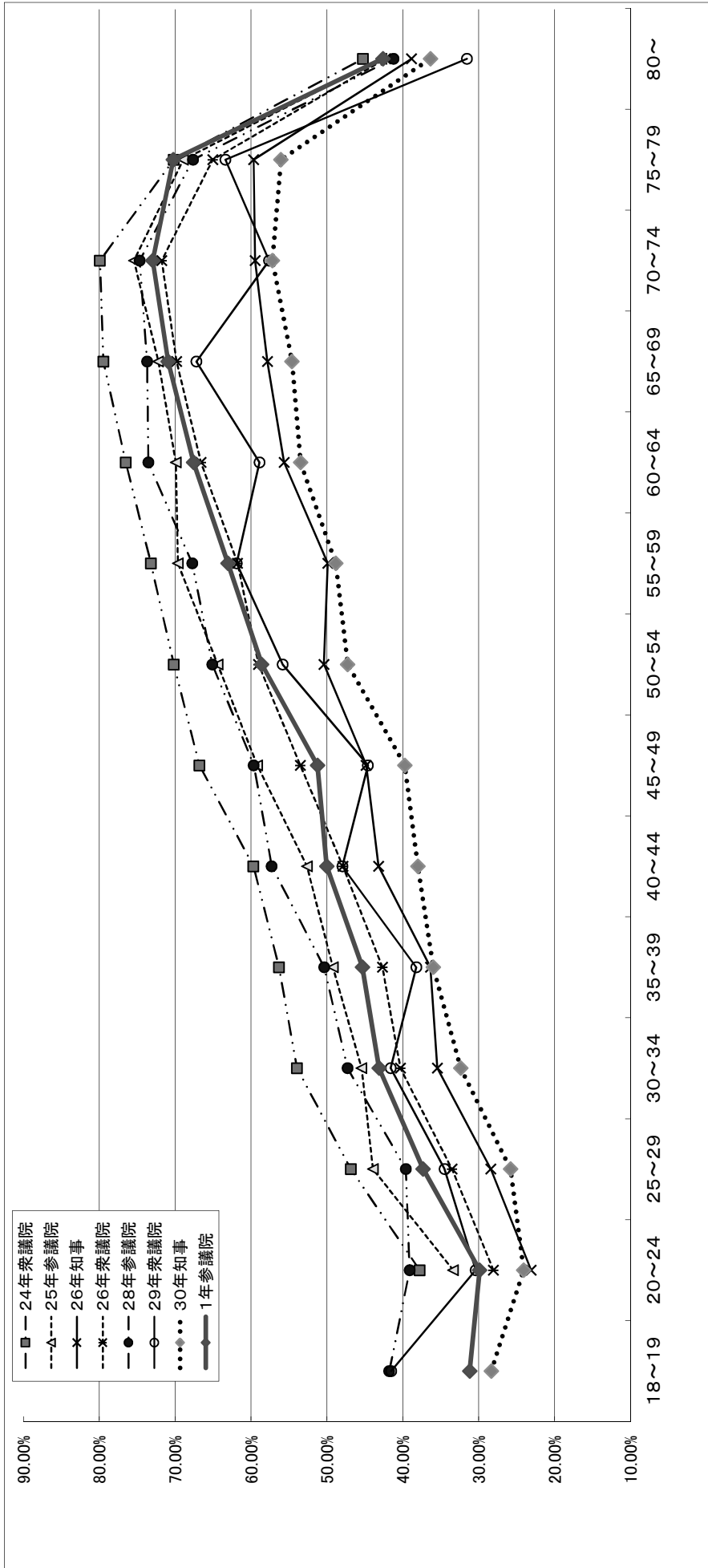


年齢	18~19	20~24	25~29	30~34	35~39	40~44	45~49	50~54	55~59	60~64	65~69	70~74	75~79	80~	計
男	29.34%	23.40%	34.05%	38.18%	40.53%	48.15%	54.30%	53.76%	61.65%	65.48%	68.78%	72.20%	72.17%	59.25%	55.02%
女	31.20%	29.90%	37.34%	43.13%	45.34%	50.05%	51.24%	58.61%	63.04%	67.59%	70.93%	72.97%	70.28%	42.63%	54.90%
計	30.26%	26.72%	35.63%	40.73%	43.03%	49.08%	52.77%	56.30%	62.38%	66.56%	69.91%	72.62%	71.07%	48.47%	54.95%

5. 選挙別年齢別投票率（男）

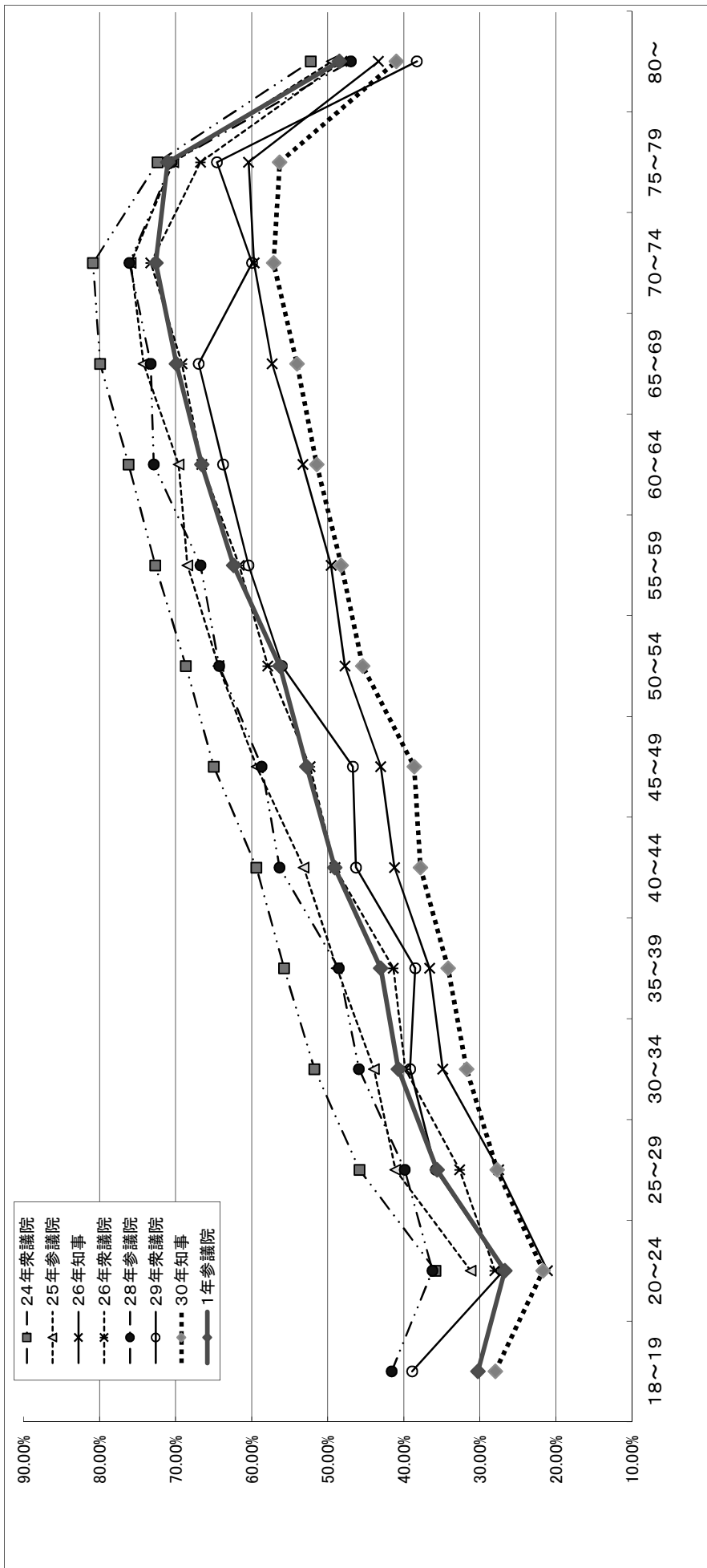


6. 選挙別年齢別投票率（女）



年齢	18~19	20~24	25~29	30~34	35~39	40~44	45~49	50~54	55~59	60~64	65~69	70~74	75~79	80~
24年衆議院		37.80%	46.86%	53.95%	56.33%	59.69%	66.80%	70.18%	73.19%	76.53%	79.45%	79.92%	70.20%	45.25%
25年衆議院		33.38%	43.95%	45.45%	49.21%	52.64%	59.21%	64.41%	69.64%	69.93%	72.24%	75.45%	68.96%	42.83%
26年知事		23.11%	28.42%	35.46%	36.37%	43.19%	44.84%	50.41%	49.90%	55.65%	57.84%	59.48%	59.67%	38.86%
26年衆議院		28.07%	33.53%	40.34%	42.69%	47.91%	53.51%	59.03%	61.79%	66.61%	69.83%	71.79%	65.04%	42.28%
28年衆議院	41.80%	39.11%	39.63%	47.30%	50.36%	57.29%	59.66%	65.11%	67.76%	73.55%	73.71%	74.69%	67.65%	41.25%
29年衆議院	41.54%	30.41%	34.50%	41.62%	38.24%	47.96%	44.61%	55.84%	61.90%	58.90%	67.22%	57.65%	63.40%	31.58%
30年知事	28.36%	24.09%	25.82%	32.38%	36.01%	38.02%	39.75%	47.28%	48.85%	53.49%	54.62%	57.20%	56.07%	36.37%
1年衆議院	31.20%	29.90%	37.34%	43.13%	45.34%	50.05%	51.24%	58.61%	63.04%	67.59%	70.93%	72.97%	70.28%	42.63%

7. 選挙別年齢別投票率 (計)



年齢	18~19	20~24	25~29	30~34	35~39	40~44	45~49	50~54	55~59	60~64	65~69	70~74	75~79	80~
24年衆議院		35.82%	45.81%	51.75%	55.73%	59.39%	64.99%	68.67%	72.67%	76.17%	79.94%	80.87%	72.36%	52.24%
25年衆議院		31.22%	41.11%	43.94%	48.80%	53.17%	59.36%	64.38%	68.46%	69.59%	74.23%	75.91%	70.31%	49.47%
26年衆議院		21.12%	27.54%	34.89%	36.60%	41.23%	43.03%	47.74%	49.57%	53.27%	57.31%	59.67%	60.42%	43.34%
28年衆議院	41.61%	28.02%	32.67%	39.81%	41.38%	49.05%	52.33%	57.88%	61.64%	66.57%	69.17%	73.27%	66.74%	48.14%
29年衆議院	38.89%	36.23%	39.89%	45.90%	48.54%	56.35%	58.69%	64.28%	66.74%	72.87%	73.28%	76.07%	70.51%	46.97%
30年衆議院	27.97%	26.87%	35.79%	39.16%	38.50%	46.28%	46.70%	56.02%	60.44%	63.75%	66.97%	59.96%	64.58%	38.28%
1年衆議院	30.26%	21.69%	27.74%	31.76%	34.17%	37.82%	38.62%	45.42%	48.23%	51.44%	54.04%	57.12%	56.33%	41.00%
1年参議院		26.72%	35.63%	40.73%	43.03%	49.08%	52.77%	56.30%	62.38%	66.56%	69.91%	72.62%	71.07%	48.47%

第7表

令和元年7月21日執行参議院議員通常選挙

投票結果判明時刻・開票開始時刻及び終了時刻等に関する調

区分 市町村名	投票結果 判明時刻	開票開始時刻		開票終了時刻		所要時間		選挙区の開票進捗状況 (%)				
		選挙区	比例代表	選挙区	比例代表	選挙区	比例代表	22:00	22:30	23:00	23:30	24:00
1 和歌山市	21:10	21:30	22:20	23:15	1:30	1:45	3:10	0	67	96	100	100
2 海南市	20:08	20:30	20:30	22:15	1:50	1:45	5:20	95	100	100	100	100
3 橋本市	20:55	21:15	21:15	23:01	1:25	1:46	4:10	7	52	97	100	100
4 有田市	19:05	20:00	20:00	21:00	0:09	1:00	4:09	100	100	100	100	100
5 御坊市	19:05	20:00	20:00	21:25	0:45	1:25	4:45	100	100	100	100	100
6 田辺市	20:50	21:00	21:00	22:45	0:30	1:45	3:30	30	92	100	100	100
7 新宮市	19:40	20:10	20:10	22:05	23:40	1:55	3:30	95	100	100	100	100
8 紀の川市	19:53	20:00	20:00	22:24	0:35	2:24	4:35	87	100	100	100	100
9 岩出市	20:45	21:20	21:20	22:40	1:00	1:20	3:40	0	64	100	100	100
市計								30	77	98	100	100
10 紀美野町	19:46	20:15	20:45	21:40	0:15	1:25	3:30	100	100	100	100	100
海草郡計								100	100	100	100	100
11 かつらぎ町	20:39	21:00	21:00	22:02	0:09	1:02	3:09	11	100	100	100	100
12 九度山町	19:30	20:30	20:30	22:15	23:35	1:45	3:05	93	100	100	100	100
13 高野町	19:30	20:45	20:45	21:30	2:10	0:45	5:25	100	100	100	100	100
伊都郡計								38	100	100	100	100
14 湯浅町	19:32	20:00	20:00	21:10	23:06	1:10	3:06	100	100	100	100	100
15 広川町	19:27	20:00	20:00	21:01	23:58	1:01	3:58	100	100	100	100	100
16 有田川町	19:32	20:30	20:30	21:40	1:12	1:10	4:42	100	100	100	100	100
有田郡計								100	100	100	100	100
17 美浜町	18:18	20:00	20:00	21:06	22:46	1:06	2:46	100	100	100	100	100
18 日高町	18:54	20:00	20:00	20:43	22:05	0:43	2:05	100	100	100	100	100
19 由良町	19:05	20:00	20:00	20:50	23:03	0:50	3:03	100	100	100	100	100
20 印南町	18:25	20:00	20:00	20:50	23:00	0:50	3:00	100	100	100	100	100
21 みなべ町	18:31	20:00	20:00	20:42	22:20	0:42	2:20	100	100	100	100	100
22 日高川町	18:50	20:00	20:00	20:55	23:40	0:55	3:40	100	100	100	100	100
日高郡計								100	100	100	100	100
23 白浜町	21:10	21:30	21:30	23:20	1:10	1:50	3:40	0	10	84	100	100
24 上富田町	20:30	20:00	20:00	21:25	22:30	1:25	2:30	100	100	100	100	100
35 すさみ町	18:50	20:00	20:00	21:12	23:00	1:12	3:00	100	100	100	100	100
西牟婁郡計								48	53	92	100	100
26 那智勝浦町	19:45	20:00	20:00	21:10	22:15	1:10	2:15	100	100	100	100	100
27 太地町	19:23	20:00	20:00	20:50	22:06	0:50	2:06	100	100	100	100	100
28 古座川町	19:20	20:00	20:00	21:10	22:56	1:10	2:56	100	100	100	100	100
29 北山村	19:00	20:00	20:00	20:30	21:23	0:30	1:23	100	100	100	100	100
30 串本町	19:45	20:00	20:00	21:35	0:30	1:35	4:30	100	100	100	100	100
東牟婁郡計								100	100	100	100	100
町村計								83	92	99	100	100
県計								44	81	98	100	100

第 2 編

参議院選挙区選出議員選挙

第8表

令和元年7月21日執行参議院和歌山県選挙区選出議員選挙

候補者及び当選人に関する調

当落の別	届出の別	候補者氏名 (戸籍名)	住 所	生年月日	所属党派	職 業	得票数
落	本人届出	ふじい みきお (藤井 幹雄)	和歌山県伊都郡かつらぎ町大字佐野360番地	昭和35年11月4日 (満58歳)	無所属	弁護士	105,081
当	本人届出	せこう ひろしげ (世耕 弘成)	和歌山県新宮市新宮3560番地の5 ハイット4階401号	昭和37年11月9日 (満56歳)	自由民主党	参議院議員	295,608

第9表

令和元年7月21日執行参議院和歌山県選挙区選出議員選挙

市町村別有権者数並びに投票結果に関する調（国内十在外）

区分 市町村名	当日有権者数			投票者数			棄権者数			投票率(%)		
	男	女	計	男	女	計	男	女	計	男	女	計
1 和歌山市	145,461	165,042	310,503	65,647	73,254	138,901	79,814	91,788	171,602	45.13	44.39	44.73
2 海南市	20,404	23,698	44,102	10,467	11,546	22,013	9,937	12,152	22,089	51.30	48.72	49.91
3 橋本市	25,061	28,553	53,614	12,994	14,137	27,131	12,067	14,416	26,483	51.85	49.51	50.60
4 有田市	11,220	12,741	23,961	5,884	6,544	12,428	5,336	6,197	11,533	52.44	51.36	51.87
5 御坊市	9,358	10,507	19,865	5,180	5,796	10,976	4,178	4,711	8,889	55.35	55.16	55.25
6 田辺市	29,394	33,491	62,885	15,046	16,975	32,021	14,348	16,516	30,864	51.19	50.69	50.92
7 新宮市	11,196	13,359	24,555	6,254	7,674	13,928	4,942	5,685	10,627	55.86	57.44	56.72
8 紀の川市	25,036	28,204	53,240	12,575	13,911	26,486	12,461	14,293	26,754	50.23	49.32	49.75
9 岩出市	20,968	23,149	44,117	9,433	10,134	19,567	11,535	13,015	24,550	44.99	43.78	44.35
市計	298,098	338,744	636,842	143,480	159,971	303,451	154,618	178,773	333,391	48.13	47.22	47.65
10 紀美野町	3,669	4,352	8,021	2,363	2,675	5,038	1,306	1,677	2,983	64.40	61.47	62.81
海草郡計	3,669	4,352	8,021	2,363	2,675	5,038	1,306	1,677	2,983	64.40	61.47	62.81
11 かつらぎ町	6,791	7,796	14,587	4,202	4,725	8,927	2,589	3,071	5,660	61.88	60.61	61.20
12 九度山町	1,758	2,078	3,836	1,089	1,269	2,358	669	809	1,478	61.95	61.07	61.47
13 高野町	1,284	1,422	2,706	867	971	1,838	417	451	868	67.52	68.28	67.92
伊都郡計	9,833	11,296	21,129	6,158	6,965	13,123	3,675	4,331	8,006	62.63	61.66	62.11
14 湯浅町	4,793	5,577	10,370	2,921	3,414	6,335	1,872	2,163	4,035	60.94	61.22	61.09
15 広川町	2,754	3,170	5,924	1,767	2,042	3,809	987	1,128	2,115	64.16	64.42	64.30
16 有田川町	10,349	11,975	22,324	6,118	6,852	12,970	4,231	5,123	9,354	59.12	57.22	58.10
有田郡計	17,896	20,722	38,618	10,806	12,308	23,114	7,090	8,414	15,504	60.38	59.40	59.85
17 美浜町	2,844	3,370	6,214	1,805	2,147	3,952	1,039	1,223	2,262	63.47	63.71	63.60
18 日高町	3,065	3,418	6,483	2,033	2,283	4,316	1,032	1,135	2,167	66.33	66.79	66.57
19 由良町	2,436	2,611	5,047	1,592	1,730	3,322	844	881	1,725	65.35	66.26	65.82
20 印南町	3,289	3,766	7,055	2,258	2,509	4,767	1,031	1,257	2,288	68.65	66.62	67.57
21 みなべ町	4,986	5,645	10,631	3,052	3,367	6,419	1,934	2,278	4,212	61.21	59.65	60.38
22 日高川町	3,935	4,452	8,387	2,950	3,244	6,194	985	1,208	2,193	74.97	72.87	73.85
日高郡計	20,555	23,262	43,817	13,690	15,280	28,970	6,865	7,982	14,847	66.60	65.69	66.12
23 白浜町	8,691	9,874	18,565	4,452	5,097	9,549	4,239	4,777	9,016	51.23	51.62	51.44
24 上富田町	6,061	6,833	12,894	3,089	3,613	6,702	2,972	3,220	6,192	50.97	52.88	51.98
25 すさみ町	1,673	1,907	3,580	1,038	1,199	2,237	635	708	1,343	62.04	62.87	62.49
西牟婁郡計	16,425	18,614	35,039	8,579	9,909	18,488	7,846	8,705	16,551	52.23	53.23	52.76
26 那智勝浦町	6,083	7,108	13,191	3,478	4,088	7,566	2,605	3,020	5,625	57.18	57.51	57.36
27 太地町	1,230	1,530	2,760	791	975	1,766	439	555	994	64.31	63.73	63.99
28 古座川町	1,108	1,318	2,426	808	968	1,776	300	350	650	72.92	73.44	73.21
29 北山村	177	210	387	146	169	315	31	41	72	82.49	80.48	81.40
30 串本町	6,656	7,664	14,320	3,783	4,299	8,082	2,873	3,365	6,238	56.84	56.09	56.44
東牟婁郡計	15,254	17,830	33,084	9,006	10,499	19,505	6,248	7,331	13,579	59.04	58.88	58.96
町村計	83,632	96,076	179,708	50,602	57,636	108,238	33,030	38,440	71,470	60.51	59.99	60.23
県計	381,730	434,820	816,550	194,082	217,607	411,689	187,648	217,213	404,861	50.84	50.05	50.42
一区計	145,461	165,042	310,503	65,647	73,254	138,901	79,814	91,788	171,602	45.13	44.39	44.73
二区計	116,191	131,993	248,184	59,874	65,912	125,786	56,317	66,081	122,398	51.53	49.94	50.68
三区計	120,078	137,785	257,863	68,561	78,441	147,002	51,517	59,344	110,861	57.10	56.93	57.01
前 県計	391,607	446,491	838,098	218,290	245,067	463,357	173,317	201,424	374,741	55.74	54.89	55.29
一区計	147,391	167,132	314,523	75,106	83,292	158,398	72,285	83,840	156,125	50.96	49.84	50.36
二区計	119,562	135,988	255,550	67,401	74,649	142,050	52,161	61,339	113,500	56.37	54.89	55.59
三区計	124,654	143,371	268,025	75,783	87,126	162,909	48,871	56,245	105,116	60.79	60.77	60.78

市町村別有権者数並びに投票結果に関する調（国内）

区分 市町村名	当日有権者数			投票者数			棄権者数			投票率（%）		
	男	女	計	男	女	計	男	女	計	男	女	計
1 和歌山市	145,430	164,941	310,371	65,642	73,241	138,883	79,788	91,700	171,488	45.14	44.40	44.75
2 海南市	20,396	23,683	44,079	10,467	11,543	22,010	9,929	12,140	22,069	51.32	48.74	49.93
3 橋本市	25,048	28,539	53,587	12,992	14,136	27,128	12,056	14,403	26,459	51.87	49.53	50.62
4 有田市	11,217	12,737	23,954	5,884	6,543	12,427	5,333	6,194	11,527	52.46	51.37	51.88
5 御坊市	9,350	10,501	19,851	5,179	5,796	10,975	4,171	4,705	8,876	55.39	55.19	55.29
6 田辺市	29,371	33,437	62,808	15,045	16,973	32,018	14,326	16,464	30,790	51.22	50.76	50.98
7 新宮市	11,169	13,334	24,503	6,253	7,673	13,926	4,916	5,661	10,577	55.99	57.54	56.83
8 紀の川市	25,025	28,187	53,212	12,574	13,909	26,483	12,451	14,278	26,729	50.25	49.35	49.77
9 岩出市	20,961	23,139	44,100	9,431	10,130	19,561	11,530	13,009	24,539	44.99	43.78	44.36
市計	297,967	338,498	636,465	143,467	159,944	303,411	154,500	178,554	333,054	48.15	47.25	47.67
10 紀美野町	3,668	4,345	8,013	2,363	2,674	5,037	1,305	1,671	2,976	64.42	61.54	62.86
海草郡計	3,668	4,345	8,013	2,363	2,674	5,037	1,305	1,671	2,976	64.42	61.54	62.86
11 かつらぎ町	6,786	7,792	14,578	4,200	4,724	8,924	2,586	3,068	5,654	61.89	60.63	61.22
12 九度山町	1,757	2,075	3,832	1,089	1,269	2,358	668	806	1,474	61.98	61.16	61.53
13 高野町	1,284	1,422	2,706	867	971	1,838	417	451	868	67.52	68.28	67.92
伊都郡計	9,827	11,289	21,116	6,156	6,964	13,120	3,671	4,325	7,996	62.64	61.69	62.13
14 湯浅町	4,789	5,573	10,362	2,921	3,414	6,335	1,868	2,159	4,027	60.99	61.26	61.14
15 広川町	2,752	3,167	5,919	1,766	2,042	3,808	986	1,125	2,111	64.17	64.48	64.34
16 有田川町	10,339	11,963	22,302	6,118	6,852	12,970	4,221	5,111	9,332	59.17	57.28	58.16
有田郡計	17,880	20,703	38,583	10,805	12,308	23,113	7,075	8,395	15,470	60.43	59.45	59.90
17 美浜町	2,843	3,368	6,211	1,805	2,147	3,952	1,038	1,221	2,259	63.49	63.75	63.63
18 日高町	3,062	3,414	6,476	2,033	2,283	4,316	1,029	1,131	2,160	66.39	66.87	66.65
19 由良町	2,434	2,609	5,043	1,592	1,729	3,321	842	880	1,722	65.41	66.27	65.85
20 印南町	3,285	3,760	7,045	2,258	2,509	4,767	1,027	1,251	2,278	68.74	66.73	67.67
21 みなべ町	4,981	5,634	10,615	3,051	3,366	6,417	1,930	2,268	4,198	61.25	59.74	60.45
22 日高川町	3,934	4,447	8,381	2,950	3,242	6,192	984	1,205	2,189	74.99	72.90	73.88
日高郡計	20,539	23,232	43,771	13,689	15,276	28,965	6,850	7,956	14,806	66.65	65.75	66.17
23 白浜町	8,681	9,862	18,543	4,451	5,096	9,547	4,230	4,766	8,996	51.27	51.67	51.49
24 上富田町	6,061	6,829	12,890	3,089	3,612	6,701	2,972	3,217	6,189	50.97	52.89	51.99
25 すさみ町	1,669	1,899	3,568	1,038	1,199	2,237	631	700	1,331	62.19	63.14	62.70
西牟婁郡計	16,411	18,590	35,001	8,578	9,907	18,485	7,833	8,683	16,516	52.27	53.29	52.81
26 那智勝浦町	6,071	7,074	13,145	3,478	4,086	7,564	2,593	2,988	5,581	57.29	57.76	57.54
27 太地町	1,229	1,528	2,757	791	975	1,766	438	553	991	64.36	63.81	64.06
28 古座川町	1,096	1,308	2,404	808	968	1,776	288	340	628	73.72	74.01	73.88
29 北山村	175	209	384	146	169	315	29	40	69	83.43	80.86	82.03
30 串本町	6,644	7,651	14,295	3,783	4,298	8,081	2,861	3,353	6,214	56.94	56.18	56.53
東牟婁郡計	15,215	17,770	32,985	9,006	10,496	19,502	6,209	7,274	13,483	59.19	59.07	59.12
町村計	83,540	95,929	179,469	50,597	57,625	108,222	32,943	38,304	71,247	60.57	60.07	60.30
県計	381,507	434,427	815,934	194,064	217,569	411,633	187,443	216,858	404,301	50.87	50.08	50.45
一区計	145,430	164,941	310,371	65,642	73,241	138,883	79,788	91,700	171,488	45.14	44.40	44.75
二区計	116,142	131,919	248,061	59,867	65,899	125,766	56,275	66,020	122,295	51.55	49.95	50.70
三区計	119,935	137,567	257,502	68,555	78,429	146,984	51,380	59,138	110,518	57.16	57.01	57.08
前 県計	391,363	446,109	837,472	218,265	245,030	463,295	173,098	201,079	374,177	55.77	54.93	55.32
一区計	147,350	167,033	314,383	75,097	83,279	158,376	72,253	83,754	156,007	50.97	49.86	50.38
二区計	119,511	135,914	255,425	67,399	74,639	142,038	52,112	61,275	113,387	56.40	54.92	55.61
三区計	124,502	143,162	267,664	75,769	87,112	162,881	48,733	56,050	104,783	60.86	60.85	60.85

市町村別有権者数並びに投票結果に関する調（在外）

区分 市町村名	当日有権者数			投票者数			棄権者数			投票率（%）		
	男	女	計	男	女	計	男	女	計	男	女	計
1 和歌山市	31	101	132	5	13	18	26	88	114	16.13	12.87	13.64
2 海南市	8	15	23	0	3	3	8	12	20	0.00	20.00	13.04
3 橋本市	13	14	27	2	1	3	11	13	24	15.38	7.14	11.11
4 有田市	3	4	7	0	1	1	3	3	6	0.00	25.00	14.29
5 御坊市	8	6	14	1	0	1	7	6	13	12.50	0.00	7.14
6 田辺市	23	54	77	1	2	3	22	52	74	4.35	3.70	3.90
7 新宮市	27	25	52	1	1	2	26	24	50	3.70	4.00	3.85
8 紀の川市	11	17	28	1	2	3	10	15	25	9.09	11.76	10.71
9 岩出市	7	10	17	2	4	6	5	6	11	28.57	40.00	35.29
市計	131	246	377	13	27	40	118	219	337	9.92	10.98	10.61
10 紀美野町	1	7	8	0	1	1	1	6	7	0.00	14.29	12.50
海草郡計	1	7	8	0	1	1	1	6	7	0.00	14.29	12.50
11 かつらぎ町	5	4	9	2	1	3	3	3	6	40.00	25.00	33.33
12 九度山町	1	3	4	0	0	0	1	3	4	0.00	0.00	0.00
13 高野町	0	0	0	0	0	0	0	0	0	0.00	0.00	0.00
伊都郡計	6	7	13	2	1	3	4	6	10	33.33	14.29	23.08
14 湯浅町	4	4	8	0	0	0	4	4	8	0.00	0.00	0.00
15 広川町	2	3	5	1	0	1	1	3	4	50.00	0.00	20.00
16 有田川町	10	12	22	0	0	0	10	12	22	0.00	0.00	0.00
有田郡計	16	19	35	1	0	1	15	19	34	6.25	0.00	2.86
17 美浜町	1	2	3	0	0	0	1	2	3	0.00	0.00	0.00
18 日高町	3	4	7	0	0	0	3	4	7	0.00	0.00	0.00
19 由良町	2	2	4	0	1	1	2	1	3	0.00	50.00	25.00
20 印南町	4	6	10	0	0	0	4	6	10	0.00	0.00	0.00
21 みなべ町	5	11	16	1	1	2	4	10	14	20.00	9.09	12.50
22 日高川町	1	5	6	0	2	2	1	3	4	0.00	40.00	33.33
日高郡計	16	30	46	1	4	5	15	26	41	6.25	13.33	10.87
23 白浜町	10	12	22	1	1	2	9	11	20	10.00	8.33	9.09
24 上富田町	0	4	4	0	1	1	0	3	3	0.00	25.00	25.00
25 すさみ町	4	8	12	0	0	0	4	8	12	0.00	0.00	0.00
西牟婁郡計	14	24	38	1	2	3	13	22	35	7.14	8.33	7.89
26 那智勝浦町	12	34	46	0	2	2	12	32	44	0.00	5.88	4.35
27 太地町	1	2	3	0	0	0	1	2	3	0.00	0.00	0.00
28 古座川町	12	10	22	0	0	0	12	10	22	0.00	0.00	0.00
29 北山村	2	1	3	0	0	0	2	1	3	0.00	0.00	0.00
30 串本町	12	13	25	0	1	1	12	12	24	0.00	7.69	4.00
東牟婁郡計	39	60	99	0	3	3	39	57	96	0.00	5.00	3.03
町村計	92	147	239	5	11	16	87	136	223	5.43	7.48	6.69
県計	223	393	616	18	38	56	205	355	560	8.07	9.67	9.09
一区計	31	101	132	5	13	18	26	88	114	16.13	12.87	13.64
二区計	49	74	123	7	13	20	42	61	103	14.29	17.57	16.26
三区計	143	218	361	6	12	18	137	206	343	4.20	5.50	4.99
前 県計	244	382	626	25	37	62	219	345	564	10.25	9.69	9.90
一区計	41	99	140	9	13	22	32	86	118	21.95	13.13	15.71
二区計	51	74	125	2	10	12	49	64	113	3.92	13.51	9.60
回 三区計	152	209	361	14	14	28	138	195	333	9.21	6.70	7.76

第10表

令和元年7月21日執行参議院和歌山県選挙区選出議員選挙

点字投票に関する調

区分 市町村名	総数	内訳	
		有効	無効
1 和歌山市	47	47	
2 海南市			
3 橋本市			
4 有田市			
5 御坊市	2	2	
6 田辺市	3	3	
7 新宮市	3	3	
8 紀の川市			
9 岩出市	1	1	
市計	56	56	
10 紀美野町 海草郡計			
11 かつらぎ町	1	1	
12 九度山町			
13 高野町 伊都郡計	1	1	
14 湯浅町	2	2	
15 広川町			
16 有田川町 有田郡計	2	2	
17 美浜町			
18 日高町			
19 由良町	1	1	
20 印南町			
21 みなべ町			
22 日高川町 日高郡計	1	1	
23 白浜町	1	1	
24 上富田町			
25 すさみ町 西牟婁郡計	1	1	
26 那智勝浦町			
27 太地町			
28 古座川町			
29 北山村			
30 串本町 東牟婁郡計	1 1	1 1	
町村計	6	6	
県計	62	62	

第11表

令和元年7月21日執行参議院和歌山県選挙区選出議員選挙

代理投票に関する調

区分 市町村名	総数	内訳		
		期日前投票所 における代理投票	投票当日投票所 における代理投票	不在者投票 における代理投票
1 和歌山市	520	235	64	221
2 海南市	44	11	2	31
3 橋本市	76	52	7	17
4 有田市	17	14	3	
5 御坊市	34	23	11	
6 田辺市	101	69	32	
7 新宮市	112	82	30	
8 紀の川市	68	33	9	26
9 岩出市	30	17	13	
市計	1,002	536	171	295
10 紀美野町	10	7	2	1
海草郡計	10	7	2	1
11 かつらぎ町	19	8	6	5
12 九度山町	2	2		
13 高野町	5	4		1
伊都郡計	26	14	6	6
14 湯浅町	17	10	7	
15 広川町	8	8		
16 有田川町	16	12	4	
有田郡計	41	30	11	
17 美浜町	4	3	1	
18 日高町	3	2	1	
19 由良町	96	47		49
20 印南町	4	2	2	
21 みなべ町	11	7	4	
22 日高川町	11	5	6	
日高郡計	129	66	14	49
23 白浜町	9	5	4	
24 上富田町	27	19	8	
25 すさみ町	6	3	2	1
西牟婁郡計	42	27	14	1
26 那智勝浦町	14	9	5	
27 太地町	13	1		12
28 古座川町	2	2		
29 北山村	6	5	1	
30 串本町	16	10	6	
東牟婁郡計	51	27	12	12
町村計	299	171	59	69
県計	1,301	707	230	364

第12表

令和元年7月21日執行参議院和歌山県選挙区選出議員選挙

期日前投票に関する調

区 分 市町村名	法第48条の2第1項						合 計	期日前 投票所数
	第1号	第2号	第3号	第4号	第5号	第6号		
1 和歌山市	33,749	24,414	1,718	23	158	426	60,488	7
2 海南市	4,284	4,207	295		22		8,808	3
3 橋本市	6,529	3,976	272	7	24	38	10,846	1
4 有田市	1,761	1,279	66		4	25	3,135	1
5 御坊市	1,640	1,817	103		8		3,568	1
6 田辺市	5,395	3,620	443		48	60	9,566	5
7 新宮市	3,932	2,520	237		21	69	6,779	2
8 紀の川市	6,450	5,779	294		48	49	12,620	5
9 岩出市	3,338	3,133	199		43	34	6,747	1
市 計	67,078	50,745	3,627	30	376	701	122,557	26
10 紀美野町	847	1,282	74		1	14	2,218	1
海草郡計	847	1,282	74		1	14	2,218	1
11 かつらぎ町	1,912	1,616	87		2	1	3,618	2
12 九度山町	572	699	10		1		1,282	1
13 高野町	878	293	16	1	1	1	1,190	2
伊都郡計	3,362	2,608	113	1	4	2	6,090	5
14 湯浅町	1,387	1,142	108		6	23	2,666	1
15 広川町	743	930	37			1	1,711	1
16 有田川町	4,704	2,043	113		7		6,867	7
有田郡計	6,834	4,115	258		13	24	11,244	9
17 美浜町	685	1,366			1		2,052	1
18 日高町	724	930	7		1		1,662	1
19 由良町	845	439	96		3		1,383	2
20 印南町	1,516	593	1		4		2,114	1
21 みなべ町	1,813	1,271	33	2	3	5	3,127	1
22 日高川町	1,547	1,004	45	1	14	5	2,616	4
日高郡計	7,130	5,603	182	3	26	10	12,954	10
23 白浜町	1,717	1,278	140		2	5	3,142	2
24 上富田町	3,106	214	58		4		3,382	1
25 すさみ町	1,206	4	2		1		1,213	1
西牟婁郡計	6,029	1,496	200		7	5	7,737	4
26 那智勝浦町	1,786	1,783	41		5	7	3,622	1
27 太地町	465	525	16		1		1,007	1
28 古座川町	283	358	26	14	2		683	1
29 北山村	107	65	5				177	1
30 串本町	1,817	1,490	105		11	22	3,445	3
東牟婁郡計	4,458	4,221	193	14	19	29	8,934	7
町 村 計	28,660	19,325	1,020	18	70	84	49,177	36
県 計	95,738	70,070	4,647	48	446	785	171,734	62

第13表

令和元年7月21日執行参議院和歌山県選挙区選出議員選挙

不在者投票に関する調

(ア) 事由別

区分 市町村名	法第48条の2第1項						法第49条第2項		合計
	第1号	第2号	第3号	第4号	第5号	第6号	第3項 (内書)		
1 和歌山市	77	22	1,262		73		99	3	1,533
2 海南市	21		222		2		14	2	259
3 橋本市	11	4	312		10		7	1	344
4 有田市	2		126		9		8	1	145
5 御坊市	15		144		4		15		178
6 田辺市	40	103	234		34		20	1	431
7 新宮市	3	21	115		19		8		166
8 紀の川市	13	3	261	1	15		6		299
9 岩出市	23	2	76		3		7	2	111
市計	205	155	2,752	1	169		184	10	3,466
10 紀美野町	2	1	83		1		5		92
海草郡計	2	1	83		1		5		92
11 かつらぎ町			77		7		13	4	97
12 九度山町	1		19				2		22
13 高野町			18		3		1		22
伊都郡計	1		114		10		16	4	141
14 湯浅町	3	1	98		1		4	2	107
15 広川町	5		41				4		50
16 有田川町	8	1	128		4		9	2	150
有田郡計	16	2	267		5		17	4	307
17 美浜町		1	97		9		4		111
18 日高町		4	36		1		2	2	43
19 由良町	7		41		1		1		50
20 印南町	1		44		2		8	2	55
21 みなべ町	8		50	5	4		1		68
22 日高川町	5	2	60						67
日高郡計	21	7	328	5	17		16	4	394
23 白浜町	6	2	233		7		2		250
24 上富田町	1		93		21		3		118
25 すさみ町		7	39				5		51
西牟婁郡計	7	9	365		28		10		419
26 那智勝浦町	5	2	101		7		8	1	123
27 太地町	2		42		1				45
28 古座川町			37				1		38
29 北山村			3						3
30 串本町	3	13	116		2		3		137
東牟婁郡計	10	15	299		10		12	1	346
町村計	57	34	1,456	5	71		76	13	1,699
県計	262	189	4,208	6	240		260	23	5,165

(イ) 不在者投票管理者別

区分 市町村名	選挙人の属する市町村選挙管理委員長に対してなしたものの	業務地又は旅行地の市町村の選挙管理委員長に対してなしたものの	船長に対してなしたものの	病院々長、老人ホームの長、国立保養所長、援護施設又は保護施設の長に対してなしたものの	刑事施設の長、警察留置場の留置業務管理者に対してなしたものの	少年院の長又は婦人補導院の長に対してなされたものの	特定国外派遣組織の長に対してなしたものの	合計
1 和歌山市	8	166		1,256	4			1,434
2 海南市		23		222				245
3 橋本市	2	23		312				337
4 有田市	2	9		126				137
5 御坊市		13		150				163
6 田辺市	3	73		334	1			411
7 新宮市		42		116				158
8 紀の川市		33		259	1			293
9 岩出市	2	27		75				104
市計	17	409		2,850	6			3,282
10 紀美野町		4		83				87
海草郡計		4		83				87
11 かつらぎ町		7		77				84
12 九度山町		1		19				20
13 高野町	3			18				21
伊都郡計	3	8		114				125
14 湯浅町		5		98				103
15 広川町		5		41				46
16 有田川町		14		126	1			141
有田郡計		24		265	1			290
17 美浜町	1	9		97				107
18 日高町		5		36				41
19 由良町		8		41				49
20 印南町		3		44				47
21 みなべ町		12		55				67
22 日高川町		7		60				67
日高郡計	1	44		333				378
23 白浜町		15		232	1			248
24 上富田町	1	21		92	1			115
25 すさみ町		7		39				46
西牟婁郡計	1	43		363	2			409
26 那智勝浦町		14		101				115
27 太地町		3		42				45
28 古座川町		1		36				37
29 北山村				3				3
30 串本町	18			116				134
東牟婁郡計	18	18		298				334
町村計	23	141		1,456	3			1,623
県計	40	550		4,306	9			4,905

第14表

令和元年7月21日執行参議院和歌山県選挙区選出議員選挙

市町村別候補者別得票数等に関する調

候補者名等 市町村名	得票数		計 A
	ふじいみきお (無所属)	せこう弘成 (自由民主党)	
1 和歌山市	40,175	94,792	134,967
2 海南市	5,336	16,185	21,521
3 橋本市	8,548	17,954	26,502
4 有田市	2,396	9,767	12,163
5 御坊市	2,250	8,455	10,705
6 田辺市	7,565	23,213	30,778
7 新宮市	2,967	10,399	13,366
8 紀の川市	6,773	19,092	25,865
9 岩出市	5,337	13,745	19,082
市計	81,347	213,602	294,949
10 紀美野町	1,027	3,921	4,948
海草郡計	1,027	3,921	4,948
11 かつらぎ町	2,965	5,752	8,717
12 九度山町	584	1,729	2,313
13 高野町	380	1,405	1,785
伊都郡計	3,929	8,886	12,815
14 湯浅町	1,461	4,701	6,162
15 広川町	792	2,934	3,726
16 有田川町	2,441	10,244	12,685
有田郡計	4,694	17,879	22,573
17 美浜町	846	3,014	3,860
18 日高町	836	3,403	4,239
19 由良町	502	2,731	3,233
20 印南町	742	3,946	4,688
21 みなべ町	1,046	5,265	6,311
22 日高川町	972	5,056	6,028
日高郡計	4,944	23,415	28,359
23 白浜町	2,517	6,731	9,248
24 上富田町	1,835	4,696	6,531
25 すさみ町	495	1,699	2,194
西牟婁郡計	4,847	13,126	17,973
26 那智勝浦町	1,680	5,725	7,405
27 太地町	243	1,499	1,742
28 古座川町	382	1,320	1,702
29 北山村	33	275	308
30 串本町	1,955	5,960	7,915
東牟婁郡計	4,293	14,779	19,072
町村計	23,734	82,006	105,740
県計	105,081	295,608	400,689
第1区計	40,175	94,792	134,967
第2区計	33,346	89,550	122,896
第3区計	31,560	111,266	142,826

候補者名等 市町村名	按分の際切り捨てた票数 B	何れの候補者にも属さない票数 C	有効 投票数 D(A+B+C)	無効 投票数 E	投票総数 F(D+E)	持帰り・ その他 G	投票者 総数 F+G	無効 投票率 E/F	確定 時刻
1 和歌山市	0.000	0	134,967	3,933	138,900	1	138,901	2.83	23:15
2 海南市	0.000	0	21,521	492	22,013	0	22,013	2.24	22:15
3 橋本市	0.000	0	26,502	629	27,131	0	27,131	2.32	23:01
4 有田市	0.000	0	12,163	265	12,428	0	12,428	2.13	21:00
5 御坊市	0.000	0	10,705	271	10,976	0	10,976	2.47	21:25
6 田辺市	0.000	0	30,778	1,243	32,021	0	32,021	3.88	22:45
7 新宮市	0.000	0	13,366	562	13,928	0	13,928	4.04	22:05
8 紀の川市	0.000	0	25,865	621	26,486	0	26,486	2.34	22:24
9 岩出市	0.000	0	19,082	484	19,566	1	19,567	2.47	22:40
市 計	0.000	0	294,949	8,500	303,449	2	303,451	2.80	
10 紀美野町	0.000	0	4,948	90	5,038	0	5,038	1.79	21:40
海草郡計	0.000	0	4,948	90	5,038	0	5,038	1.79	
11 かつらぎ町	0.000	0	8,717	210	8,927	0	8,927	2.35	22:02
12 九度山町	0.000	0	2,313	45	2,358	0	2,358	1.91	22:15
13 高野町	0.000	0	1,785	53	1,838	0	1,838	2.88	21:30
伊都郡計	0.000	0	12,815	308	13,123	0	13,123	2.35	
14 湯浅町	0.000	0	6,162	173	6,335	0	6,335	2.73	21:10
15 広川町	0.000	0	3,726	83	3,809	0	3,809	2.18	21:01
16 有田川町	0.000	0	12,685	285	12,970	0	12,970	2.20	21:40
有田郡計	0.000	0	22,573	541	23,114	0	23,114	2.34	
17 美浜町	0.000	0	3,860	92	3,952	0	3,952	2.33	21:06
18 日高町	0.000	0	4,239	77	4,316	0	4,316	1.78	20:43
19 由良町	0.000	0	3,233	89	3,322	0	3,322	2.68	20:50
20 印南町	0.000	0	4,688	79	4,767	0	4,767	1.66	20:50
21 みなべ町	0.000	0	6,311	108	6,419	0	6,419	1.68	20:42
22 日高川町	0.000	0	6,028	166	6,194	0	6,194	2.68	20:55
日高郡計	0.000	0	28,359	611	28,970	0	28,970	2.11	
23 白浜町	0.000	0	9,248	301	9,549	0	9,549	3.15	23:20
24 上富田町	0.000	0	6,531	171	6,702	0	6,702	2.55	21:25
25 すさみ町	0.000	0	2,194	43	2,237	0	2,237	1.92	21:12
西牟婁郡計	0.000	0	17,973	515	18,488	0	18,488	2.79	
26 那智勝浦町	0.000	0	7,405	161	7,566	0	7,566	2.13	21:10
27 太地町	0.000	0	1,742	24	1,766	0	1,766	1.36	20:50
28 古座川町	0.000	0	1,702	74	1,776	0	1,776	4.17	21:10
29 北山村	0.000	0	308	7	315	0	315	2.22	20:30
30 串本町	0.000	0	7,915	166	8,081	1	8,082	2.05	21:35
東牟婁郡計	0.000	0	19,072	432	19,504	1	19,505	2.21	
町 村 計	0.000	0	105,740	2,497	108,237	1	108,238	2.31	
県 計	0.000	0	400,689	10,997	411,686	3	411,689	2.67	
第1区計	0.000	0	134,967	3,933	138,900	1	138,901	2.83	
第2区計	0.000	0	122,896	2,889	125,785	1	125,786	2.30	
第3区計	0.000	0	142,826	4,175	147,001	1	147,002	2.84	

第15表

令和元年7月21日執行参議院和歌山県選挙区選出議員選挙

無効投票に関する調

区分 市町村名	所定の用紙を用いないもの	候補者でない者又は候補者となるべき者の氏名を記載したもの	二人以上の候補者の氏名を記載したもの	被選挙権のない候補者の氏名を記載したもの	候補者の氏名ほか他事を記載したもの	候補者の氏名を自書しないもの	候補者の何人かを記載したかを確認し難いもの	白紙投票	単に雑事を記載したもの	単に記号・符号を記載したもの	その他	合計
1 和歌山市		1,443	19		39			1,428	686	318		3,933
2 海南市			1		4		193	137	107	50		492
3 橋本市		154	1		1		4	228	190	51		629
4 有田市		88	2		2		1	63	74	35		265
5 御坊市		80	2		4			76	78	31		271
6 田辺市		587	4		4			270	258	120		1,243
7 新宮市		293	2		1		3	154	92	17		562
8 紀の川市		210	1		8		2	197	104	99		621
9 岩出市		140	5					212	92	35		484
市計		2,995	37		63		203	2,765	1,681	756		8,500
10 紀美野町		28					1	18	41	2		90
海草郡計		28					1	18	41	2		90
11 かつらぎ町		68					1	73	43	25		210
12 九度山町		13					1	10	13	8		45
13 高野町		24					1	17	7	4		53
伊都郡計		105					3	100	63	37		308
14 湯浅町		46						56	45	26		173
15 広川町		25					9	24	15	10		83
16 有田川町		104	3		2		5	80	59	32		285
有田郡計		175	3		2		14	160	119	68		541
17 美浜町		18	1			1		41	18	13		92
18 日高町		16	1				1	31	26	2		77
19 由良町		38						14	34	3		89
20 印南町		33	1				2	15	19	9		79
21 みなべ町		30	2					26	29	21		108
22 日高川町		68	1		1		1	45	32	18		166
日高郡計		203	6		1	1	4	172	158	66		611
23 白浜町		177	4		1			54	42	23		301
24 上富田町		49					9	41	34	38		171
25 すさみ町		7	1					13	6	16		43
西牟婁郡計		233	5		1		9	108	82	77		515
26 那智勝浦町		61	1					33	59	7		161
27 太地町		7						10	7			24
28 古座川町		47						7	19	1		74
29 北山村		6						1				7
30 串本町		72	1					44	42	7		166
東牟婁郡計		193	2					95	127	15		432
町村計		937	16		4	1	31	653	590	265		2,497
県計		3,932	53		67	1	234	3,418	2,271	1,021		10,997

第 3 編

参議院比例代表選出議員選挙

第16表

令和元年7月21日参議院比例代表選出議員選挙

名簿届出政党等の得票数等に関する調

届出番号	政党等の名称	得票総数				名簿登載者 (特定枠を除く)の得票総数	開票内訳	
		[ア+イ]	得票率	政党等の 得票総数	[ア]		[イ]	票 数
1	日本共産党	35,658.302	9.07	32,493	3,165.302	(A) 得票総数[(a)+(b)]	392,946.763	
2	自由民主党	163,836.873	41.69	117,275.142	46,561.731	(a) 政党等の得票総数	267,195.089	
3	オリーブの木	1,148.886	0.29	949	199.886	(b) 名簿登載者の得票総数	125,751.674	
4	社会民主党	3,079.588	0.78	2,752	327.588	(B) 按分の際、切り捨てた票数	0.237	
5	公明党	69,039.597	17.57	19,465	49,574.597	(C) 何れの政党等・名簿登載者にも属さない票数	5	
6	国民民主党	18,725.953	4.77	9,752	8,973.953	(D) 有効投票数[(A)+(B)+(C)]	392,952	
7	日本維新の会	51,053.273	12.99	48,325	2,728.273	(E) 無効投票数	18,635	
8	幸福実現党	1,410	0.36	1,176	234	(F) 投票総数[(D)+(E)]	411,587	
9	立憲民主党	32,669.656	8.31	24,865	7,804.656	無効投票率[(E)/(F)×100]	4.53	
10	労働の解放をめざす労働者党	257	0.07	188	69	(G) 持ち帰りその他	7	
11	NHKから国民を守る党	4,425.552	1.13	3,766	659.552	投票者総数[(F)+(G)]	411,594	
12	安楽死制度を考える会	1,039	0.26	885	154			
13	れいわ新選組	10,603.083	2.70	5,303.947	5,299.136			
	合 計	392,946.763	100.00	267,195.089	125,751.674			

第17表

令和元年7月21日執行参議院比例代表選出議員選挙

市町村別有権者数並びに投票結果に関する調（国内十在外）

区分 市町村名	当日有権者数			投票者数			棄権者数			投票率(%)		
	男	女	計	男	女	計	男	女	計	男	女	計
1 和歌山市	145,461	165,042	310,503	65,632	73,240	138,872	79,829	91,802	171,631	45.12	44.38	44.72
2 海南市	20,404	23,698	44,102	10,464	11,544	22,008	9,940	12,154	22,094	51.28	48.71	49.90
3 橋本市	25,061	28,553	53,614	12,993	14,137	27,130	12,068	14,416	26,484	51.85	49.51	50.60
4 有田市	11,220	12,741	23,961	5,884	6,544	12,428	5,336	6,197	11,533	52.44	51.36	51.87
5 御坊市	9,358	10,507	19,865	5,179	5,795	10,974	4,179	4,712	8,891	55.34	55.15	55.24
6 田辺市	29,394	33,491	62,885	15,040	16,971	32,011	14,354	16,520	30,874	51.17	50.67	50.90
7 新宮市	11,196	13,359	24,555	6,253	7,667	13,920	4,943	5,692	10,635	55.85	57.39	56.69
8 紀の川市	25,036	28,204	53,240	12,571	13,907	26,478	12,465	14,297	26,762	50.21	49.31	49.73
9 岩出市	20,968	23,149	44,117	9,430	10,133	19,563	11,538	13,016	24,554	44.97	43.77	44.34
市計	298,098	338,744	636,842	143,446	159,938	303,384	154,652	178,806	333,458	48.12	47.22	47.64
10 紀美野町	3,669	4,352	8,021	2,363	2,677	5,040	1,306	1,675	2,981	64.40	61.51	62.84
海草郡計	3,669	4,352	8,021	2,363	2,677	5,040	1,306	1,675	2,981	64.40	61.51	62.84
11 かつらぎ町	6,791	7,796	14,587	4,202	4,725	8,927	2,589	3,071	5,660	61.88	60.61	61.20
12 九度山町	1,758	2,078	3,836	1,089	1,269	2,358	669	809	1,478	61.95	61.07	61.47
13 高野町	1,284	1,422	2,706	867	970	1,837	417	452	869	67.52	68.21	67.89
伊都郡計	9,833	11,296	21,129	6,158	6,964	13,122	3,675	4,332	8,007	62.63	61.65	62.10
14 湯浅町	4,793	5,577	10,370	2,920	3,414	6,334	1,873	2,163	4,036	60.92	61.22	61.08
15 広川町	2,754	3,170	5,924	1,767	2,042	3,809	987	1,128	2,115	64.16	64.42	64.30
16 有田川町	10,349	11,975	22,324	6,118	6,852	12,970	4,231	5,123	9,354	59.12	57.22	58.10
有田郡計	17,896	20,722	38,618	10,805	12,308	23,113	7,091	8,414	15,505	60.38	59.40	59.85
17 美浜町	2,844	3,370	6,214	1,805	2,147	3,952	1,039	1,223	2,262	63.47	63.71	63.60
18 日高町	3,065	3,418	6,483	2,033	2,284	4,317	1,032	1,134	2,166	66.33	66.82	66.59
19 由良町	2,436	2,611	5,047	1,592	1,729	3,321	844	882	1,726	65.35	66.22	65.80
20 印南町	3,289	3,766	7,055	2,256	2,507	4,763	1,033	1,259	2,292	68.59	66.57	67.51
21 みなべ町	4,986	5,645	10,631	3,050	3,366	6,416	1,936	2,279	4,215	61.17	59.63	60.35
22 日高川町	3,935	4,452	8,387	2,950	3,244	6,194	985	1,208	2,193	74.97	72.87	73.85
日高郡計	20,555	23,262	43,817	13,686	15,277	28,963	6,869	7,985	14,854	66.58	65.67	66.10
23 白浜町	8,691	9,874	18,565	4,452	5,095	9,547	4,239	4,779	9,018	51.23	51.60	51.42
24 上富田町	6,061	6,833	12,894	3,086	3,609	6,695	2,975	3,224	6,199	50.92	52.82	51.92
25 すさみ町	1,673	1,907	3,580	1,037	1,199	2,236	636	708	1,344	61.98	62.87	62.46
西牟婁郡計	16,425	18,614	35,039	8,575	9,903	18,478	7,850	8,711	16,561	52.21	53.20	52.74
26 那智勝浦町	6,083	7,108	13,191	3,476	4,082	7,558	2,607	3,026	5,633	57.14	57.43	57.30
27 太地町	1,230	1,530	2,760	788	974	1,762	442	556	998	64.07	63.66	63.84
28 古座川町	1,108	1,318	2,426	808	969	1,777	300	349	649	72.92	73.52	73.25
29 北山村	177	210	387	146	169	315	31	41	72	82.49	80.48	81.40
30 串本町	6,656	7,664	14,320	3,784	4,298	8,082	2,872	3,366	6,238	56.85	56.08	56.44
東牟婁郡計	15,254	17,830	33,084	9,002	10,492	19,494	6,252	7,338	13,590	59.01	58.84	58.92
町村計	83,632	96,076	179,708	50,589	57,621	108,210	33,043	38,455	71,498	60.49	59.97	60.21
県計	381,730	434,820	816,550	194,035	217,559	411,594	187,695	217,261	404,956	50.83	50.03	50.41
一区計	145,461	165,042	310,503	65,632	73,240	138,872	79,829	91,802	171,631	45.12	44.38	44.72
二区計	116,191	131,993	248,184	59,863	65,906	125,769	56,328	66,087	122,415	51.52	49.93	50.68
三区計	120,078	137,785	257,863	68,540	78,413	146,953	51,538	59,372	110,910	57.08	56.91	56.99
前 県計	391,607	446,491	838,098	218,257	245,004	463,261	173,350	201,487	374,837	55.73	54.87	55.28
一区計	147,391	167,132	314,523	75,093	83,271	158,364	72,298	83,861	156,159	50.95	49.82	50.35
二区計	119,562	135,988	255,550	67,392	74,644	142,036	52,170	61,344	113,514	56.37	54.89	55.58
三区計	124,654	143,371	268,025	75,772	87,089	162,861	48,882	56,282	105,164	60.79	60.74	60.76

市町村別有権者数並びに投票結果に関する調（国内）

区分 市町村名	当日有権者数			投票者数			棄権者数			投票率（%）		
	男	女	計	男	女	計	男	女	計	男	女	計
1 和歌山市	145,430	164,941	310,371	65,627	73,227	138,854	79,803	91,714	171,517	45.13	44.40	44.74
2 海南市	20,396	23,683	44,079	10,464	11,541	22,005	9,932	12,142	22,074	51.30	48.73	49.92
3 橋本市	25,048	28,539	53,587	12,991	14,135	27,126	12,057	14,404	26,461	51.86	49.53	50.62
4 有田市	11,217	12,737	23,954	5,884	6,543	12,427	5,333	6,194	11,527	52.46	51.37	51.88
5 御坊市	9,350	10,501	19,851	5,178	5,795	10,973	4,172	4,706	8,878	55.38	55.19	55.28
6 田辺市	29,371	33,437	62,808	15,039	16,969	32,008	14,332	16,468	30,800	51.20	50.75	50.96
7 新宮市	11,169	13,334	24,503	6,252	7,666	13,918	4,917	5,668	10,585	55.98	57.49	56.80
8 紀の川市	25,025	28,187	53,212	12,570	13,904	26,474	12,455	14,283	26,738	50.23	49.33	49.75
9 岩出市	20,961	23,139	44,100	9,428	10,129	19,557	11,533	13,010	24,543	44.98	43.77	44.35
市計	297,967	338,498	636,465	143,433	159,909	303,342	154,534	178,589	333,123	48.14	47.24	47.66
10 紀美野町	3,668	4,345	8,013	2,363	2,674	5,037	1,305	1,671	2,976	64.42	61.54	62.86
海草郡計	3,668	4,345	8,013	2,363	2,674	5,037	1,305	1,671	2,976	64.42	61.54	62.86
11 かつらぎ町	6,786	7,792	14,578	4,200	4,724	8,924	2,586	3,068	5,654	61.89	60.63	61.22
12 九度山町	1,757	2,075	3,832	1,089	1,269	2,358	668	806	1,474	61.98	61.16	61.53
13 高野町	1,284	1,422	2,706	867	970	1,837	417	452	869	67.52	68.21	67.89
伊都郡計	9,827	11,289	21,116	6,156	6,963	13,119	3,671	4,326	7,997	62.64	61.68	62.13
14 湯浅町	4,789	5,573	10,362	2,920	3,414	6,334	1,869	2,159	4,028	60.97	61.26	61.13
15 広川町	2,752	3,167	5,919	1,766	2,042	3,808	986	1,125	2,111	64.17	64.48	64.34
16 有田川町	10,339	11,963	22,302	6,118	6,852	12,970	4,221	5,111	9,332	59.17	57.28	58.16
有田郡計	17,880	20,703	38,583	10,804	12,308	23,112	7,076	8,395	15,471	60.43	59.45	59.90
17 美浜町	2,843	3,368	6,211	1,805	2,147	3,952	1,038	1,221	2,259	63.49	63.75	63.63
18 日高町	3,062	3,414	6,476	2,033	2,283	4,316	1,029	1,131	2,160	66.39	66.87	66.65
19 由良町	2,434	2,609	5,043	1,592	1,728	3,320	842	881	1,723	65.41	66.23	65.83
20 印南町	3,285	3,760	7,045	2,256	2,507	4,763	1,029	1,253	2,282	68.68	66.68	67.61
21 みなべ町	4,981	5,634	10,615	3,049	3,365	6,414	1,932	2,269	4,201	61.21	59.73	60.42
22 日高川町	3,934	4,447	8,381	2,950	3,242	6,192	984	1,205	2,189	74.99	72.90	73.88
日高郡計	20,539	23,232	43,771	13,685	15,272	28,957	6,854	7,960	14,814	66.63	65.74	66.16
23 白浜町	8,681	9,862	18,543	4,451	5,094	9,545	4,230	4,768	8,998	51.27	51.65	51.47
24 上富田町	6,061	6,829	12,890	3,086	3,608	6,694	2,975	3,221	6,196	50.92	52.83	51.93
25 すさみ町	1,669	1,899	3,568	1,037	1,199	2,236	632	700	1,332	62.13	63.14	62.67
西牟婁郡計	16,411	18,590	35,001	8,574	9,901	18,475	7,837	8,689	16,526	52.25	53.26	52.78
26 那智勝浦町	6,071	7,074	13,145	3,476	4,080	7,556	2,595	2,994	5,589	57.26	57.68	57.48
27 太地町	1,229	1,528	2,757	788	974	1,762	441	554	995	64.12	63.74	63.91
28 古座川町	1,096	1,308	2,404	808	969	1,777	288	339	627	73.72	74.08	73.92
29 北山村	175	209	384	146	169	315	29	40	69	83.43	80.86	82.03
30 串本町	6,644	7,651	14,295	3,784	4,297	8,081	2,860	3,354	6,214	56.95	56.16	56.53
東牟婁郡計	15,215	17,770	32,985	9,002	10,489	19,491	6,213	7,281	13,494	59.17	59.03	59.09
町村計	83,540	95,929	179,469	50,584	57,607	108,191	32,956	38,322	71,278	60.55	60.05	60.28
県計	381,507	434,427	815,934	194,017	217,516	411,533	187,490	216,911	404,401	50.86	50.07	50.44
一区計	145,430	164,941	310,371	65,627	73,227	138,854	79,803	91,714	171,517	45.13	44.40	44.74
二区計	116,142	131,919	248,061	59,856	65,889	125,745	56,286	66,030	122,316	51.54	49.95	50.69
三区計	119,935	137,567	257,502	68,534	78,400	146,934	51,401	59,167	110,568	57.14	56.99	57.06
前 県計	391,363	446,109	837,472	218,231	244,964	463,195	173,132	201,145	374,277	55.76	54.91	55.31
一区計	147,350	167,033	314,383	75,084	83,258	158,342	72,266	83,775	156,041	50.96	49.85	50.37
二区計	119,511	135,914	255,425	67,390	74,633	142,023	52,121	61,281	113,402	56.39	54.91	55.60
回 三区計	124,502	143,162	267,664	75,757	87,073	162,830	48,745	56,089	104,834	60.85	60.82	60.83

市町村別有権者数並びに投票結果に関する調（在外）

区分 市町村名	当日有権者数			投票者数			棄権者数			投票率（%）		
	男	女	計	男	女	計	男	女	計	男	女	計
1 和歌山市	31	101	132	5	13	18	26	88	114	16.13	12.87	13.64
2 海南市	8	15	23	0	3	3	8	12	20	0.00	20.00	13.04
3 橋本市	13	14	27	2	2	4	11	12	23	15.38	14.29	14.81
4 有田市	3	4	7	0	1	1	3	3	6	0.00	25.00	14.29
5 御坊市	8	6	14	1	0	1	7	6	13	12.50	0.00	7.14
6 田辺市	23	54	77	1	2	3	22	52	74	4.35	3.70	3.90
7 新宮市	27	25	52	1	1	2	26	24	50	3.70	4.00	3.85
8 紀の川市	11	17	28	1	3	4	10	14	24	9.09	17.65	14.29
9 岩出市	7	10	17	2	4	6	5	6	11	28.57	40.00	35.29
市計	131	246	377	13	29	42	118	217	335	9.92	11.79	11.14
10 紀美野町	1	7	8	0	3	3	1	4	5	0.00	42.86	37.50
海草郡計	1	7	8	0	3	3	1	4	5	0.00	42.86	37.50
11 かつらぎ町	5	4	9	2	1	3	3	3	6	40.00	25.00	33.33
12 九度山町	1	3	4	0	0	0	1	3	4	0.00	0.00	0.00
13 高野町	0	0	0	0	0	0	0	0	0	0.00	0.00	0.00
伊都郡計	6	7	13	2	1	3	4	6	10	33.33	14.29	23.08
14 湯浅町	4	4	8	0	0	0	4	4	8	0.00	0.00	0.00
15 広川町	2	3	5	1	0	1	1	3	4	50.00	0.00	20.00
16 有田川町	10	12	22	0	0	0	10	12	22	0.00	0.00	0.00
有田郡計	16	19	35	1	0	1	15	19	34	6.25	0.00	2.86
17 美浜町	1	2	3	0	0	0	1	2	3	0.00	0.00	0.00
18 日高町	3	4	7	0	1	1	3	3	6	0.00	25.00	14.29
19 由良町	2	2	4	0	1	1	2	1	3	0.00	50.00	25.00
20 印南町	4	6	10	0	0	0	4	6	10	0.00	0.00	0.00
21 みなべ町	5	11	16	1	1	2	4	10	14	20.00	9.09	12.50
22 日高川町	1	5	6	0	2	2	1	3	4	0.00	40.00	33.33
日高郡計	16	30	46	1	5	6	15	25	40	6.25	16.67	13.04
23 白浜町	10	12	22	1	1	2	9	11	20	10.00	8.33	9.09
24 上富田町	0	4	4	0	1	1	0	3	3	0.00	25.00	25.00
25 すさみ町	4	8	12	0	0	0	4	8	12	0.00	0.00	0.00
西牟婁郡計	14	24	38	1	2	3	13	22	35	7.14	8.33	7.89
26 那智勝浦町	12	34	46	0	2	2	12	32	44	0.00	5.88	4.35
27 太地町	1	2	3	0	0	0	1	2	3	0.00	0.00	0.00
28 古座川町	12	10	22	0	0	0	12	10	22	0.00	0.00	0.00
29 北山村	2	1	3	0	0	0	2	1	3	0.00	0.00	0.00
30 串本町	12	13	25	0	1	1	12	12	24	0.00	7.69	4.00
東牟婁郡計	39	60	99	0	3	3	39	57	96	0.00	5.00	3.03
町村計	92	147	239	5	14	19	87	133	220	5.43	9.52	7.95
県計	223	393	616	18	43	61	205	350	555	8.07	10.94	9.90
一区計	31	101	132	5	13	18	26	88	114	16.13	12.87	13.64
二区計	49	74	123	7	17	24	42	57	99	14.29	22.97	19.51
三区計	143	218	361	6	13	19	137	205	342	4.20	5.96	5.26
前 県計	244	382	626	26	40	66	218	342	560	10.66	10.47	10.54
一区計	41	99	140	9	13	22	32	86	118	21.95	13.13	15.71
二区計	51	74	125	2	11	13	49	63	112	3.92	14.86	10.40
回 三区計	152	209	361	15	16	31	137	193	330	9.87	7.66	8.59

第18表

令和元年7月21日執行参議院比例代表選出議員選挙

点字投票に関する調

区分 市町村名	総数	内訳	
		有効	無効
1 和歌山市	47	47	
2 海南市			
3 橋本市			
4 有田市			
5 御坊市	2	2	
6 田辺市	3	3	
7 新宮市	3	3	
8 紀の川市			
9 岩出市	1	1	
市計	56	56	
10 紀美野町 海草郡計			
11 かつらぎ町	1	1	
12 九度山町			
13 高野町 伊都郡計	1	1	
14 湯浅町	2	2	
15 広川町			
16 有田川町 有田郡計	2	2	
17 美浜町			
18 日高町			
19 由良町	1	1	
20 印南町			
21 みなべ町			
22 日高川町 日高郡計	1	1	
23 白浜町	1	1	
24 上富田町			
25 すさみ町 西牟婁郡計	1	1	
26 那智勝浦町			
27 太地町			
28 古座川町			
29 北山村			
30 串本町	1	1	
東牟婁郡計	1	1	
町村計	6	6	
県計	62	62	

第19表

令和元年7月21日執行参議院比例代表選出議員選挙

代理投票に関する調

区分 市町村名	総数	内訳		
		期日前投票所 における代理投票	投票当日投票所 における代理投票	不在者投票 における代理投票
1 和歌山市	545	252	72	221
2 海南市	45	11	3	31
3 橋本市	76	52	7	17
4 有田市	17	14	3	
5 御坊市	34	23	11	
6 田辺市	101	69	32	
7 新宮市	114	83	31	
8 紀の川市	63	32	9	22
9 岩出市	30	17	13	
市計	1,025	553	181	291
10 紀美野町	10	7	2	1
海草郡計	10	7	2	1
11 かつらぎ町	19	8	6	5
12 九度山町	2	2		
13 高野町	5	4		1
伊都郡計	26	14	6	6
14 湯浅町	17	10	7	
15 広川町	8	8		
16 有田川町	16	12	4	
有田郡計	41	30	11	
17 美浜町	4	3	1	
18 日高町	3	2	1	
19 由良町	95	47		48
20 印南町	4	2	2	
21 みなべ町	11	7	4	
22 日高川町	13	6	7	
日高郡計	130	67	15	48
23 白浜町	9	5	4	
24 上富田町	27	19	8	
25 すさみ町	6	3	2	1
西牟婁郡計	42	27	14	1
26 那智勝浦町	14	9	5	
27 太地町	13	1		12
28 古座川町	2	2		
29 北山村	7	5	2	
30 串本町	17	11	6	
東牟婁郡計	53	28	13	12
町村計	302	173	61	68
県計	1,327	726	242	359

第20表

令和元年7月21日執行参議院比例代表選出議員選挙

期日前投票に関する調

区 分 市町村名	法第48条の2第1項						合 計	期日前 投票所数
	第1号	第2号	第3号	第4号	第5号	第6号		
1 和歌山市	33,749	24,412	1,712	23	158	426	60,480	7
2 海南市	4,283	4,207	295		22		8,807	3
3 橋本市	6,528	3,976	272	7	24	38	10,845	1
4 有田市	1,761	1,279	66		4	25	3,135	1
5 御坊市	1,640	1,817	103		8		3,568	1
6 田辺市	5,395	3,620	443		48	60	9,566	5
7 新宮市	3,932	2,520	237		21	69	6,779	2
8 紀の川市	6,450	5,778	294		48	49	12,619	5
9 岩出市	3,337	3,133	199		43	34	6,746	1
市 計	67,075	50,742	3,621	30	376	701	122,545	26
10 紀美野町	847	1,282	74		1	14	2,218	1
海草郡計	847	1,282	74		1	14	2,218	1
11 かつらぎ町	1,912	1,616	87		2	1	3,618	2
12 九度山町	572	699	10		1		1,282	1
13 高野町	878	293	16	1	1	1	1,190	2
伊都郡計	3,362	2,608	113	1	4	2	6,090	5
14 湯浅町	1,386	1,142	108		6	23	2,665	1
15 広川町	743	930	37			1	1,711	1
16 有田川町	4,704	2,043	113		7		6,867	7
有田郡計	6,833	4,115	258		13	24	11,243	9
17 美浜町	685	1,366			1		2,052	1
18 日高町	724	930	7		1		1,662	1
19 由良町	846	438	96		3		1,383	2
20 印南町	1,516	592	1		4		2,113	1
21 みなべ町	1,812	1,271	33	2	3	5	3,126	1
22 日高川町	1,547	1,004	45	1	14	5	2,616	4
日高郡計	7,130	5,601	182	3	26	10	12,952	10
23 白浜町	1,717	1,278	140		2	5	3,142	2
24 上富田町	3,103	214	58		4		3,379	1
25 すさみ町	1,206	4	2		1		1,213	1
西牟婁郡計	6,026	1,496	200		7	5	7,734	4
26 那智勝浦町	1,786	1,782	41		5	7	3,621	1
27 太地町	464	525	16		1		1,006	1
28 古座川町	283	358	26	14	2		683	1
29 北山村	107	65	5				177	1
30 串本町	1,818	1,490	105		11	22	3,446	3
東牟婁郡計	4,458	4,220	193	14	19	29	8,933	7
町 村 計	28,656	19,322	1,020	18	70	84	49,170	36
県 計	95,731	70,064	4,641	48	446	785	171,715	62

第21表

令和元年7月21日執行参議院比例代表選出議員選挙

不在者投票に関する調

(ア) 事由別

区 分 市町村名	法第48条の2第1項						法第49条第2項		合 計
	第1号	第2号	第3号	第4号	第5号	第6号	第3項 (内書)		
1 和歌山市	77	22	1,249		73		100	3	1,521
2 海南市	21		222		2		14	2	259
3 橋本市	11	4	311		10		7	1	343
4 有田市	2		126		9		8	1	145
5 御坊市	15		143		4		15		177
6 田辺市	40	101	234		34		21	1	430
7 新宮市	3	21	107		19		8		158
8 紀の川市	13	3	255	1	15		6		293
9 岩出市	23	2	75		3		7	2	110
市 計	205	153	2,722	1	169		186	10	3,436
10 紀美野町	2	1	83		1		5		92
海草郡計	2	1	83		1		5		92
11 かつらぎ町			77		7		13	4	97
12 九度山町	1		19				2		22
13 高野町			17		3		1		21
伊都郡計	1		113		10		16	4	140
14 湯浅町	3	1	98		1		4	2	107
15 広川町	5		41				4		50
16 有田川町	8	1	128		4		9	2	150
有田郡計	16	2	267		5		17	4	307
17 美浜町		1	97		9		4		111
18 日高町		4	36		1		2	2	43
19 由良町	7		40		1		1		49
20 印南町	1		42		2		7	2	52
21 みなべ町	8		48	5	4		1		66
22 日高川町	5	2	60						67
日高郡計	21	7	323	5	17		15	4	388
23 白浜町	6	2	232		7		2		249
24 上富田町	1		89		22		3		115
25 すさみ町		7	39				5		51
西牟婁郡計	7	9	360		29		10		415
26 那智勝浦町	5	2	95		7		8	1	117
27 太地町	2		40		1				43
28 古座川町			37				1		38
29 北山村			3						3
30 串本町	3	13	115		2		3		136
東牟婁郡計	10	15	290		10		12	1	337
町 村 計	57	34	1,436	5	72		75	13	1,679
県 計	262	187	4,158	6	241		261	23	5,115

(イ) 不在者投票管理者別

区分 市町村名	選挙人の属する市町村選挙管理委員長に対してなしたものの	業務地又は旅行地の市町村の選挙管理委員長に対してなしたものの	船長に対してなしたものの	病院々長、老人ホームの長、国立保養所長、援護施設又は保護施設の長に対してなしたものの	刑事施設の長、警察留置場の留置業務管理者に対してなしたものの	少年院の長又は婦人補導院の長に対してなされたもの	特定国外派遣組織の長に対してなしたものの	合計
1 和歌山市	8	166		1,243	4			1,421
2 海南市		23		222				245
3 橋本市	2	23		311				336
4 有田市	2	9		126				137
5 御坊市		13		149				162
6 田辺市	3	74		331	1			409
7 新宮市		42		108				150
8 紀の川市		33		253	1			287
9 岩出市	2	27		74				103
市計	17	410		2,817	6			3,250
10 紀美野町		4		83				87
海草郡計		4		83				87
11 かつらぎ町		7		77				84
12 九度山町		1		19				20
13 高野町	3			17				20
伊都郡計	3	8		113				124
14 湯浅町		5		98				103
15 広川町		5		41				46
16 有田川町		14		126	1			141
有田郡計		24		265	1			290
17 美浜町	1	9		97				107
18 日高町		5		36				41
19 由良町		8		40				48
20 印南町		3		42				45
21 みなべ町		12		53				65
22 日高川町		7		60				67
日高郡計	1	44		328				373
23 白浜町		15		231	1			247
24 上富田町	1	22		88	1			112
25 すさみ町		7		39				46
西牟婁郡計	1	44		358	2			405
26 那智勝浦町		14		95				109
27 太地町		3		40				43
28 古座川町		1		36				37
29 北山村				3				3
30 串本町	18			115				133
東牟婁郡計	18	18		289				325
町村計	23	142		1,436	3			1,604
県計	40	552		4,253	9			4,854

第22表

令和元年7月21日執行 参議院比例代表選出議員選挙

市町村別名簿届出政党等別得票数等に関する調

区分 市町村名	1 日本共産党			2 自由民主党			3 オリーブの木		
	得票総数	政党等の	名簿登載者	得票総数	政党等の	名簿登載者	得票総数	政党等の	名簿登載者
		得票総数	(特定枠を除く) の得票総数		(特定枠を除く) の得票総数	得票総数		(特定枠を除く) の得票総数	
1 和歌山市	12,741.756	11,415	1,326.756	46,976.174	35,036	11,940.174	356.027	286	70.027
2 海南市	2,128.300	1,962	166.300	9,278.704	6,689	2,589.704	59.137	49	10.137
3 橋本市	2,747.193	2,526	221.193	9,949.783	7,564	2,385.783	73.136	61	12.136
4 有田市	668.876	594	74.876	5,961.510	4,322	1,639.510	44.615	34	10.615
5 御坊市	1,191.668	1,103	88.668	5,084.509	3,425	1,659.509	44.200	35	9.200
6 田辺市	2,405.981	2,214	191.981	12,794.185	9,485.142	3,309.043	84.121	78	6.121
7 新宮市	1,006.227	907	99.227	5,386.183	4,021	1,365.183	46	40	6
8 紀の川市	2,289.566	2,115	174.566	10,388.611	7,633	2,755.611	80.071	64	16.071
9 岩出市	1,506.588	1,359	147.588	6,952.670	5,197	1,755.670	66.285	51	15.285
市計	26,686.155	24,195	2,491.155	112,772.329	83,372.142	29,400.187	853.592	698	155.592
10 紀美野町	434.560	403	31.560	2,287.543	1,716	571.543	18	15	3
海草郡計	434.560	403	31.560	2,287.543	1,716	571.543	18	15	3
11 かつらぎ町	753.222	713	40.222	3,910.833	2,926	984.833	18	16	2
12 九度山町	166.034	154	12.034	1,047.136	708	339.136	6	5	1
13 高野町	64	61	3	1,053.030	709	344.030	6	5	1
伊都郡計	983.256	928	55.256	6,010.999	4,343	1,667.999	30	26	4
14 湯浅町	560.945	506	54.945	2,909.914	1,946	963.914	14	12	2
15 広川町	269.115	246	23.115	1,827.932	1,089	738.932	11	7	4
16 有田川町	1,009.501	929	80.501	6,863.084	4,216	2,647.084	36.111	29	7.111
有田郡計	1,839.561	1,681	158.561	11,600.930	7,251	4,349.930	61.111	48	13.111
17 美浜町	281.038	261	20.038	1,936.580	1,199	737.580	12	11	1
18 日高町	380.283	353	27.283	2,199.791	1,323	876.791	10	10	0
19 由良町	198.118	171	27.118	1,700.806	1,151	549.806	20.250	17	3.250
20 印南町	294.964	264	30.964	2,654.109	1,524	1,130.109	16	16	0
21 みなべ町	417.630	373	44.630	3,287.701	2,296	991.701	18.333	14	4.333
22 日高川町	423.322	396	27.322	3,291.630	1,795	1,496.630	14	13	1
日高郡計	1,995.355	1,818	177.355	15,070.617	9,288	5,782.617	90.583	81	9.583
23 白浜町	1,140.191	1,082	58.191	3,753.425	2,669	1,084.425	29.500	25	4.500
24 上富田町	886.097	826	60.097	2,436.080	1,820	616.080	19	16	3
25 すさみ町	264.939	249	15.939	1,071.355	777	294.355	4	4	0
西牟婁郡計	2,291.227	2,157	134.227	7,260.860	5,266	1,994.860	52.500	45	7.500
26 那智勝浦町	446.512	405	41.512	3,287.402	2,228	1,059.402	19	17	2
27 太地町	96.063	90	6.063	994.173	658	336.173	4	2	2
28 古座川町	173.092	166	7.092	726.460	486	240.460	1	1	0
29 北山村	8	7	1	190.999	47	143.999	0	0	0
30 串本町	704.521	643	61.521	3,634.561	2,620	1,014.561	19.100	16	3.100
東牟婁郡計	1,428.188	1,311	117.188	8,833.595	6,039	2,794.595	43.100	36	7.100
町村計	8,972.147	8,298	674.147	51,064.544	33,903	17,161.544	295.294	251	44.294
県計	35,658.302	32,493	3,165.302	163,836.873	117,275.142	46,561.731	1,148.886	949	199.886
一区計	12,741.756	11,415	1,326.756	46,976.174	35,036	11,940.174	356.027	286	70.027
二区計	10,758.339	9,887	871.339	50,829.820	37,464	13,365.820	371.244	300	71.244
三区計	12,158.207	11,191	967.207	66,030.879	44,775.142	21,255.737	421.615	363	58.615

区分 市町村名	4 社会民主党			5 公明党			6 国民民主党		
	得票総数	政党等の 得票総数	名簿登載者 (特定枠を除く) の得票総数	得票総数	政党等の 得票総数	名簿登載者 (特定枠を除く) の得票総数	得票総数	政党等の 得票総数	名簿登載者 (特定枠を除く) の得票総数
1 和歌山市	1,055,588	923	132,588	26,488,044	5,881	20,607,044	8,415,808	3,962	4,453,808
2 海南市	127	121	6	3,241,777	997	2,244,777	964,701	460	504,701
3 橋本市	233	209	24	4,078,234	1,289	2,789,234	1,090,338	693	397,338
4 有田市	75	72	3	1,877,566	676	1,201,566	496,490	275	221,490
5 御坊市	57	52	5	1,398,757	490	908,757	479,166	186	293,166
6 田辺市	309	284	25	5,458,557	1,819	3,639,557	1,154,962	675	479,962
7 新宮市	132	120	12	2,477,440	766	1,711,440	616	310	306
8 紀の川市	171	148	23	4,923,689	1,411	3,512,689	1,081,342	675	406,342
9 岩出市	133	114	19	4,032,242	1,001	3,031,242	879,594	385	494,594
市計	2,292,588	2,043	249,588	53,976,306	14,330	39,646,306	15,178,401	7,621	7,557,401
10 紀美野町	30	29	1	824,517	251	573,517	178,181	102	76,181
海草郡計	30	29	1	824,517	251	573,517	178,181	102	76,181
11 かつらぎ町	51	43	8	1,223,524	416	807,524	382,651	270	112,651
12 九度山町	22	18	4	398,204	146	252,204	71	52	19
13 高野町	15	12	3	133,663	67	66,663	42	34	8
伊都郡計	88	73	15	1,755,391	629	1,126,391	495,651	356	139,651
14 湯浅町	32	29	3	933,467	297	636,467	187,290	126	61,290
15 広川町	21	21	0	586,327	199	387,327	131	84	47
16 有田川町	61	58	3	1,442,987	504	938,987	369,861	217	152,861
有田郡計	114	108	6	2,962,781	1,000	1,962,781	688,151	427	261,151
17 美浜町	18	17	1	497,737	174	323,737	173,444	88	85,444
18 日高町	27	24	3	442,633	188	254,633	191	82	109
19 由良町	15	15	0	420,347	189	231,347	120	65	55
20 印南町	30	27	3	518,206	190	328,206	147,111	84	63,111
21 みなべ町	48	43	5	899,039	424	475,039	185	124	61
22 日高川町	41	39	2	791,998	281	510,998	206,247	92	114,247
日高郡計	179	165	14	3,569,960	1,446	2,123,960	1,022,802	535	487,802
23 白浜町	100	85	15	1,510,967	427	1,083,967	314,801	185	129,801
24 上富田町	67	55	12	1,313,107	392	921,107	200,600	102	98,600
25 すさみ町	12	12	0	307,840	115	192,840	43,590	35	8,590
西牟婁郡計	179	152	27	3,131,914	934	2,197,914	558,991	322	236,991
26 那智勝浦町	90	81	9	1,181,072	325	856,072	243,250	148	95,250
27 太地町	20	19	1	142,599	46	96,599	50,333	36	14,333
28 古座川町	18	18	0	307,471	109	198,471	45	35	10
29 北山村	0	0	0	46	15	31	5	3	2
30 串本町	69	64	5	1,141,586	380	761,586	260,193	167	93,193
東牟婁郡計	197	182	15	2,818,728	875	1,943,728	603,776	389	214,776
町村計	787	709	78,000	15,063,291	5,135	9,928,291	3,547,552	2,131	1,416,552
県計	3,079,588	2,752	327,588	69,039,597	19,465	49,574,597	18,725,953	9,752	8,973,953
一区計	1,055,588	923	132,588	26,488,044	5,881	20,607,044	8,415,808	3,962	4,453,808
二区計	857	766	91,000	20,733,416	6,254	14,479,416	5,186,297	2,946	2,240,297
三区計	1,167	1,063	104,000	21,818,137	7,330	14,488,137	5,123,848	2,844	2,279,848

区分 市町村名	7 日本維新の会			8 幸福実現党			9 立憲民主党		
	得票総数	政党等の 得票総数	名簿登載者 (特定枠を除く) の得票総数	得票総数	政党等の 得票総数	名簿登載者 (特定枠を除く) の得票総数	得票総数	政党等の 得票総数	名簿登載者 (特定枠を除く) の得票総数
1 和歌山市	19,788.372	18,633	1,155.372	590	474	116	11,337.207	9,023	2,314.207
2 海南市	2,706.473	2,522	184.473	42	38	4	1,654.136	1,291	363.136
3 橋本市	4,050	3,849	201	92	75	17	2,656.025	2,010	646.025
4 有田市	1,495	1,419	76	35	32	3	774.500	599	175.500
5 御坊市	1,141	1,079	62	45	40	5	582.007	422	160.007
6 田辺市	3,478.913	3,307	171.913	147	122	25	3,073.923	2,137	936.923
7 新宮市	1,524	1,459	65	30	26	4	1,329.051	993	336.051
8 紀の川市	3,299.875	3,154	145.875	52	41	11	2,085.054	1,611	474.054
9 岩出市	2,664.974	2,532	132.974	57	44	13	1,650	1,304	346
市計	40,148.607	37,954	2,194.607	1,090	892	198	25,141.903	19,390	5,751.903
10 紀美野町	520	488	32	10	9	1	290	229	61
海草郡計	520	488	32	10	9	1	290	229	61
11 かつらぎ町	988	945	43	30	24	6	697	485	212
12 九度山町	233	224	9	3	2	1	214	139	75
13 高野町	178	169	9	1	1	0	119	105	14
伊都郡計	1,399	1,338	61	34	27	7	1,030	729	301
14 湯浅町	689	655	34	17	15	2	371	264	107
15 広川町	396	383	13	3	3	0	239	181	58
16 有田川町	1,335	1,267	68	40	36	4	756	592	164
有田郡計	2,420	2,305	115	60	54	6	1,366	1,037	329
17 美浜町	419	393	26	13	13	0	255	191	64
18 日高町	410	391	19	18	17	1	206	174	32
19 由良町	343	320	23	11	8	3	178	138	40
20 印南町	445	422	23	30	29	1	250	186	64
21 みなべ町	638	608	30	20	20	0	365	296	69
22 日高川町	528	512	16	14	14	0	332	261	71
日高郡計	2,783	2,646	137	106	101	5	1,586	1,246	340
23 白浜町	981	920	61	39	35	4	756	556	200
24 上富田町	641	610	31	26	20	6	514.034	363	151.034
25 すさみ町	189	181	8	8	6	2	141	96	45
西牟婁郡計	1,811	1,711	100	73	61	12	1,411.034	1,015	396.034
26 那智勝浦町	871	835	36	14	13	1	725	493	232
27 太地町	168	163	5	5	5	0	128	98	30
28 古座川町	113	109	4	1	1	0	185	115	70
29 北山村	7	7	0	0	0	0	11	10	1
30 串本町	812.666	769	43.666	17	13	4	795.719	503	292.719
東牟婁郡計	1,971.666	1,883	88.666	37	32	5	1,844.719	1,219	625.719
町村計	10,904.666	10,371	533.666	320	284	36	7,527.753	5,475	2,052.753
県計	51,053.273	48,325	2,728.273	1,410	1,176	234	32,669.656	24,865	7,804.656
一区計	19,788.372	18,633	1,155.372	590	474	116	11,337.207	9,023	2,314.207
二区計	16,135.322	15,302	833.322	322	266	56	10,139.715	7,773	2,366.715
三区計	15,129.579	14,390	739.579	498	436	62	11,192.734	8,069	3,123.734

区分 市町村名	10 労働の解放をめざす労働者党			11 NHKから国民を守る党			12 安楽死制度を考える会		
	得票総数	政党等の 得票総数	名簿登載者 (特定枠を除く) の得票総数	得票総数	政党等の 得票総数	名簿登載者 (特定枠を除く) の得票総数	得票総数	政党等の 得票総数	名簿登載者 (特定枠を除く) の得票総数
1 和歌山市	101	71	30	1,807.283	1,514	293.283	375	308	67
2 海南市	13	9	4	196.052	164	32.052	59	51	8
3 橋本市	21	17	4	290	248	42	66	58	8
4 有田市	10	6	4	88	75	13	21	18	3
5 御坊市	5	3	2	114	96	18	24	23	1
6 田辺市	13	10	3	337	292	45	78	63	15
7 新宮市	8	7	1	175	150	25	44	39	5
8 紀の川市	16	13	3	249	214	35	52	48	4
9 岩出市	15	10	5	285	245	40	59	48	11
市計	202	146	56	3,541.335	2,998	543.335	778	656	122
10 紀美野町	3	3	0	34	29	5	11	4	7
海草郡計	3	3	0	34	29	5	11	4	7
11 かつらぎ町	4	4	0	58	49	9	23	22	1
12 九度山町	0	0	0	14	10	4	6	5	1
13 高野町	0	0	0	15	13	2	4	4	0
伊都郡計	4	4	0	87	72	15	33	31	2
14 湯浅町	4	2	2	59	55	4	19	17	2
15 広川町	2	2	0	25	23	2	2	2	0
16 有田川町	6	5	1	118	102	16	39	35	4
有田郡計	12	9	3	202	180	22	60	54	6
17 美浜町	0	0	0	51	47	4	10	10	0
18 日高町	1	1	0	42	36	6	8	7	1
19 由良町	4	1	3	18	13	5	14	13	1
20 印南町	2	2	0	36	32	4	11	9	2
21 みなべ町	5	4	1	35	30	5	11	7	4
22 日高川町	3	2	1	41	37	4	5	3	2
日高郡計	15	10	5	223	195	28	59	49	10
23 白浜町	7	7	0	83	74	9	27	26	1
24 上富田町	5	5	0	69	56	13	16	14	2
25 すさみ町	0	0	0	11	10	1	10	9	1
西牟婁郡計	12	12	0	163	140	23	53	49	4
26 那智勝浦町	4	1	3	84	74	10	18	16	2
27 太地町	2	1	1	11	8	3	4	4	0
28 古座川町	0	0	0	12	12	0	4	4	0
29 北山村	0	0	0	0	0	0	1	0	1
30 串本町	3	2	1	68.217	58	10.217	18	18	0
東牟婁郡計	9	4	5	175.217	152	23.217	45	42	3
町村計	55	42	13	884.217	768	116.217	261	229	32
県計	257	188	69	4,425.552	3,766	659.552	1,039	885	154
一区計	101	71	30	1,807.283	1,514	293.283	375	308	67
二区計	82	62	20	1,229.052	1,047	182.052	301	258	43
三区計	74	55	19	1,389.217	1,205	184.217	363	319	44

区分 市町村名	13 れいわ新選組			合計		
	得票総数	政党等の 得票総数	名簿登載者 (特定枠を除く) の得票総数	得票総数	政党等の 得票総数	名簿登載者 (特定枠を除く) の得票総数
1 和歌山市	4,061.722	1,995.127	2,066.595	134,093.981	89,521.127	44,572.854
2 海南市	554.707	255.360	299.347	21,024.987	14,608.360	6,416.627
3 橋本市	741.280	395.095	346.185	26,087.989	18,994.095	7,093.894
4 有田市	253.430	130.047	123.383	11,800.987	8,252.047	3,548.940
5 御坊市	206.685	118.100	88.585	10,372.992	7,072.100	3,300.892
6 田辺市	880.339	421.052	459.287	30,214.981	20,907.194	9,307.787
7 新宮市	363.092	209	154.092	13,136.993	9,047	4,089.993
8 紀の川市	601.783	289	312.783	25,289.991	17,416	7,873.991
9 岩出市	550.636	247	303.636	18,851.989	12,537	6,314.989
市計	8,213.674	4,059.781	4,153.893	290,874.890	198,354.923	92,519.967
10 紀美野町	118.192	50	68.192	4,758.993	3,328	1,430.993
海草郡計	118.192	50	68.192	4,758.993	3,328	1,430.993
11 かつらぎ町	194.765	101	93.765	8,333.995	6,014	2,319.995
12 九度山町	49.620	31	18.620	2,229.994	1,494	735.994
13 高野町	54.305	23	31.305	1,684.998	1,203	481.998
伊都郡計	298.690	155	143.690	12,248.987	8,711	3,537.987
14 湯浅町	138.378	84	54.378	5,934.994	4,008	1,926.994
15 広川町	72.619	39	33.619	3,585.993	2,279	1,306.993
16 有田川町	284.448	150.166	134.282	12,360.992	8,140.166	4,220.826
有田郡計	495.445	273.166	222.279	21,881.979	14,427.166	7,454.813
17 美浜町	82.195	46	36.195	3,748.994	2,450	1,298.994
18 日高町	61.287	35	26.287	3,996.994	2,641	1,355.994
19 由良町	55.474	33	22.474	3,097.995	2,134	963.995
20 印南町	96.604	47	49.604	4,530.994	2,832	1,698.994
21 みなべ町	120.290	66	54.290	6,049.993	4,305	1,744.993
22 日高川町	107.796	61	46.796	5,798.993	3,506	2,292.993
日高郡計	523.646	288	235.646	27,223.963	17,868	9,355.963
23 白浜町	223.106	110	113.106	8,964.990	6,201	2,763.990
24 上富田町	195.076	101	94.076	6,387.994	4,380	2,007.994
25 すさみ町	38.269	20	18.269	2,100.993	1,514	586.993
西牟婁郡計	456.451	231	225.451	17,453.977	12,095	5,358.977
26 那智勝浦町	233.757	122	111.757	7,216.993	4,758	2,458.993
27 太地町	34.827	19	15.827	1,659.995	1,149	510.995
28 古座川町	45.972	22	23.972	1,631.995	1,078	553.995
29 北山村	9	2	7	277.999	91	186.999
30 串本町	173.429	82	91.429	7,716.992	5,335	2,381.992
東牟婁郡計	496.985	247	249.985	18,503.974	12,411	6,092.974
町村計	2,389.409	1,244.166	1,145.243	102,071.873	68,840.166	33,231.707
県計	10,603.083	5,303.947	5,299.136	392,946.763	267,195.089	125,751.674
一区計	4,061.722	1,995.127	2,066.595	134,093.981	89,521.127	44,572.854
二区計	3,118.718	1,521.502	1,597.216	120,063.923	83,846.502	36,217.421
三区計	3,422.643	1,787.318	1,635.325	138,788.859	93,827.460	44,961.399

区分 市町村名	得票総数 (A) [(a)+(b)]	政党等の 得票総数 (a)	名簿登載者(特 定枠を除く)の 得票総数 (b)	按分の際切り 捨てた票数 (B)	何れの政党 等・名簿登 載者にも属 さない票数 (C)	有効投票数 (D) [(A)+(B)+(C)]	無効投票数 (E)	投票総数 (F) [(D)+(E)]	無効投票率 [(E)/(F)×100]	持ち帰り その他 (G)	投票者総数 [(F)+(G)]
1 和歌山市	134,093.981	89,521.127	44,572.854	0.019	0	134,094	4,777	138,871	3.44	1	138,872
2 海南市	21,024.987	14,608.360	6,416.627	0.013	0	21,025	983	22,008	4.47	0	22,008
3 橋本市	26,087.989	18,994.095	7,093.894	0.011	0	26,088	1,042	27,130	3.84	0	27,130
4 有田市	11,800.987	8,252.047	3,548.940	0.013	0	11,801	626	12,427	5.04	1	12,428
5 御坊市	10,372.992	7,072.100	3,300.892	0.008	0	10,373	600	10,973	5.47	1	10,974
6 田辺市	30,214.981	20,907.194	9,307.787	0.019	0	30,215	1,795	32,010	5.61	1	32,011
7 新宮市	13,136.993	9,047	4,089.993	0.007	0	13,137	783	13,920	5.63	0	13,920
8 紀の川市	25,289.991	17,416	7,873.991	0.009	0	25,290	1,187	26,477	4.48	1	26,478
9 岩出市	18,851.989	12,537	6,314.989	0.011	0	18,852	710	19,562	3.63	1	19,563
市計	290,874.890	198,354.923	92,519.967	0.110	0	290,875	12,503	303,378	4.12	6	303,384
10 紀美野町	4,758.993	3,328	1,430.993	0.007	0	4,759	281	5,040	5.58	0	5,040
海草郡計	4,758.993	3,328	1,430.993	0.007	0	4,759	281	5,040	5.58	0	5,040
11 かつらぎ町	8,333.995	6,014	2,319.995	0.005	0	8,334	593	8,927	6.64	0	8,927
12 九度山町	2,229.994	1,494	735.994	0.006	0	2,230	128	2,358	5.43	0	2,358
13 高野町	1,684.998	1,203	481.998	0.002	0	1,685	152	1,837	8.27	0	1,837
伊都郡計	12,248.987	8,711	3,537.987	0.013	0	12,249	873	13,122	6.65	0	13,122
14 湯浅町	5,934.994	4,008	1,926.994	0.006	0	5,935	399	6,334	6.30	0	6,334
15 広川町	3,585.993	2,279	1,306.993	0.007	1	3,587	222	3,809	5.83	0	3,809
16 有田川町	12,360.992	8,140.166	4,220.826	0.008	0	12,361	609	12,970	4.70	0	12,970
有田郡計	21,881.979	14,427.166	7,454.813	0.021	1	21,883	1,230	23,113	5.32	0	23,113
17 美浜町	3,748.994	2,450	1,298.994	0.006	0	3,749	203	3,952	5.14	0	3,952
18 日高町	3,996.994	2,641	1,355.994	0.006	1	3,998	319	4,317	7.39	0	4,317
19 由良町	3,097.995	2,134	963.995	0.005	0	3,098	223	3,321	6.71	0	3,321
20 印南町	4,530.994	2,832	1,698.994	0.006	0	4,531	232	4,763	4.87	0	4,763
21 みなべ町	6,049.993	4,305	1,744.993	0.007	1	6,051	365	6,416	5.69	0	6,416
22 日高川町	5,798.993	3,506	2,292.993	0.007	0	5,799	395	6,194	6.38	0	6,194
日高郡計	27,223.963	17,868	9,355.963	0.037	2	27,226	1,737	28,963	6.00	0	28,963
23 白浜町	8,964.990	6,201	2,763.990	0.010	0	8,965	582	9,547	6.10	0	9,547
24 上富田町	6,387.994	4,380	2,007.994	0.006	0	6,388	307	6,695	4.59	0	6,695
25 すさみ町	2,100.993	1,514	586.993	0.007	0	2,101	135	2,236	6.04	0	2,236
西牟婁郡計	17,453.977	12,095	5,358.977	0.023	0	17,454	1,024	18,478	5.54	0	18,478
26 那智勝浦町	7,216.993	4,758	2,458.993	0.007	0	7,217	341	7,558	4.51	0	7,558
27 太地町	1,659.995	1,149	510.995	0.005	1	1,661	101	1,762	5.73	0	1,762
28 古座川町	1,631.995	1,078	553.995	0.005	0	1,632	145	1,777	8.16	0	1,777
29 北山村	277.999	91	186.999	0.001	0	278	37	315	11.75	0	315
30 串本町	7,716.992	5,335	2,381.992	0.008	1	7,718	363	8,081	4.49	1	8,082
東牟婁郡計	18,503.974	12,411	6,092.974	0.026	2	18,506	987	19,493	5.06	1	19,494
町村計	102,071.873	68,840.166	33,231.707	0.127	5	102,077	6,132	108,209	5.67	1	108,210
県計	392,946.763	267,195.089	125,751.674	0.237	5	392,952	18,635	411,587	4.53	7	411,594
一区計	134,093.981	89,521.127	44,572.854	0.019	0	134,094	4,777	138,871	3.44	1	138,872
二区計	120,063.923	83,846.502	36,217.421	0.077	0	120,064	5,702	125,766	4.53	3	125,769
三区計	138,788.859	93,827.460	44,961.399	0.141	5	138,794	8,156	146,950	5.55	3	146,953

「政党等の得票総数(a)」のうち、公選法第68条の3の規定により政党等の有効票とみなされた投票の状況

区分 市町村名	2 自由民主党	10 労働の解放をめざす労働者党	13 れいわ新選組
1 和歌山市	32	10	17.127
2 海南市	5	2	4.360
3 橋本市	6	1	4.095
4 有田市	6	0	1.047
5 御坊市	5	0	1.100
6 田辺市	7.142	0	3.052
7 新宮市	5	3	0
8 紀の川市	1	3	2
9 岩出市	7	1	0
市計	74.142	20	32.781
10 紀美野町	0	2	1
海草郡計	0	2	1
11 かつらぎ町	0	0	0
12 九度山町	0	0	1
13 高野町	2	0	0
伊都郡計	2	0	1
14 湯浅町	2	0	0
15 広川町	0	0	0
16 有田川町	1	1	3.166
有田郡計	3	1	3.166
17 美浜町	2	0	1
18 日高町	0	0	0
19 由良町	1	0	0
20 印南町	0	0	0
21 みなべ町	2	0	0
22 日高川町	0	0	0
日高郡計	5	0	1
23 白浜町	2	0	0
24 上富田町	0	1	1
25 すさみ町	1	0	0
西牟婁郡計	3	1	1
26 那智勝浦町	1	0	0
27 太地町	0	0	0
28 古座川町	1	0	0
29 北山村	0	0	0
30 串本町	4	0	0
東牟婁郡計	6	0	0
町村計	19	4	7.166
県計	93.142	24	39.947
一区計	32	10	17.127
二区計	27	9	13.502
三区計	34.142	5	9.318

届出 番号	5	政党等の名称	公明党	届出 番号	6	政党等の名称	国民民主党	届出 番号	7	政党等の名称	日本維新の 会	届出 番号	8	政党等の名称	幸福実現党
整理 番号	名簿登載者名		得票数	整理 番号	名簿登載者名		得票数	整理 番号	名簿登載者名		得票数	整理 番号	名簿登載者名		得票数
1	若松	かねしげ	134	1	石上	としお	1,161,051	1	むろい	邦彦	384	1	釈	りようこ	177
2	平木	だいさく	44	2	いそざき	哲史	238	2	藤巻	健史	194	2	松島	ひろのり	19
3	新妻	ひでき	104	3	大島	九州男	242	3	山口	かずゆき	292	3	及川	幸久	38
4	山本	かなえ	48,381.974	4	小山田	つね子	17	4	鈴木	宗男	881.886				
5	山本	ひろし	361.493	5	酒井	リヨースケ	13	5	梅村	さとし	158.387				
6	かわの	義博	69	6	鈴木	覚	9,111	6	しばた	巧	96				
7	塩田	ひろあき	11	7	田中	ひさや	1,738,757	7	空本	せいき	15				
8	高橋	次郎	17	8	田村	まみ	1,449	8	あらき	大樹	37				
9	塩崎	剛	8	9	中沢	健	9	9	いわぶち	美智子	30				
10	村中	克也	1	10	浜野	よしふみ	3,799,633	10	奥田	まり	86				
11	角田	健一郎	8,130	11	ひめい	ゆみこ	64	11	くしだ	久子	106				
12	西田	義光	9	12	藤川	たけと	8	12	くわはら	くみこ	120				
13	国分	隆作	6	13	円	より子	80	13	森口	あゆみ	90				
14	竹島	正人	11	14	山下	ようこ	145,401	14	やながせ	裕文	238				
15	坂本	道応	17												
16	藤井	伸城	367												
17	奈良	直記	25												
	合	計	49,574.597		合	計	8,973.953		合	計	2,728.273		合	計	234

届出番号	9	政党等の名称	立憲民主党	届出番号	10	政党等の名称	労働の解放をめざす労働者党	届出番号	11	政党等の名称	NHKから国民を守る党	届出番号	12	政党等の名称	安楽死制度を考える会
整理番号		名簿登載者名	得票数	整理番号		名簿登載者名	得票数	整理番号		名簿登載者名	得票数	整理番号		名簿登載者名	得票数
1		石川 大我	133	1		伊藤 恵子	-	1		立花 孝志	606.500	1		佐野 秀光	154
2		市井 紗耶香	177	2		林 ひろよし	55	2		浜田 聡	31.052				
3		今泉 まお	18	3		菊池 里志	3	3		岡本 介伸	17				
4		奥村 まさよし	74	4		吉村 ふみお	11	4		熊丸 英治	5				
5		小沢 まさひと	1,655												
6		おしどりマコ	145												
7		おまた 一平	22												
8		川田 龍平	194												
9		岸 まきこ	1,278												
10		斉藤 りえ	170												
11		佐藤 かおり	35,391												
12		しおみ 俊次	14												
13		白沢 みき	26,857												
14		須藤 元気	378												
15		中村 ゆきこ	37,411												
16		深貝 とおる	10												
17		ふじた 幸久	111												
18		まの さとし	45,105												
19		みずおか 俊一	265												
20		もりや たかし	1,501,109												
21		吉川 さおり	1,470												
22		若林 ともこ	44,783												
合 計			7,804.656	合 計			69	合 計			659.552	合 計			154

第24表

令和元年7月21日執行 参議院比例代表選出議員選挙

市町村別名簿登載者別得票数に関する調

政党等の名称											
日本共産党											
市町村名	名簿登載者	1	2	3	4	5	6	7	8	9	10
		小池晃	山下よしき	紙智子	井上さとし	仁比そうへい	梅村さえこ	しいばかずゆき	青山了介	有坂ちひろ	伊藤達也
1	和歌山市	253	547.546	15	60.449	14	14.567	29	2	5	2
2	海南市	38	77.848	0	7.951	2	1	3	0	0	0
3	橋本市	49	107.914	4	13	0	1	2	3	1	0
4	有田市	10	26.666	1	4.727	0	1	3	0	0	0
5	御坊市	20	34.833	1	1.428	1	0	1	0	1	0
6	田辺市	31	93.958	6	4.470	2	1.058	3	0	0	0
7	新宮市	14	51	2	6	0	0	2	0	0	0
8	紀の川市	43	68.835	3	7.058	0	1.125	2	1	1	0
9	岩出市	28	67.808	1	6.500	2	0	5	0	0	0
	市計	486	1,076.408	33	111.583	21	19.750	50	6	8	2
10	紀美野町	7	11.818	0	4.666	1	0	2	0	0	0
	海草郡計	7	11.818	0	4.666	1	0	2	0	0	0
11	かつらぎ町	8	17	0	1	1	1	0	0	0	0
12	九度山町	3	7	0	0	0	0	0	0	0	0
13	高野町	1	1	0	0	0	1	0	0	0	0
	伊都郡計	12	25	0	1	1	2	0	0	0	0
14	湯浅町	4	29.851	2	1	1	0	1	0	0	0
15	広川町	3	11	1	0	0	0	1	0	0	0
16	有田川町	17	35.888	0	4.333	1	0	2	0	1	0
	有田郡計	24	76.739	3	5.333	2	0	4	0	1	0
17	美浜町	5	6	0	0	1	0	0	0	0	0
18	日高町	3	18	0	2.250	0	0	0	0	1	0
19	由良町	5	8	2	0	2	1	0	0	0	0
20	印南町	3	18.888	0	0	0	0	0	0	0	0
21	みなべ町	6	26	0	2.400	0	0	1	0	1	0
22	日高川町	1	20.952	0	1.333	1	0	1	0	0	0
	日高郡計	23	97.840	2	5.983	4	1	2	0	2	0
23	白浜町	15	28.965	2	0	0	0	1	0	0	0
24	上富田町	7	32.937	0	2	0	0	0	0	0	0
25	すさみ町	1	10.909	1	0	0	0	1	0	0	0
	西牟婁郡計	23	72.811	3	2	0	0	2	0	0	0
26	那智勝浦町	3	21	2	1.333	0	0	0	0	0	0
27	太地町	0	3	0	1	0	0	0	0	0	1
28	古座川町	1	3	0	1	0	0	0	0	0	0
29	北山村	0	0	0	0	0	0	1	0	0	0
30	串本町	9	29.966	6	1	0	1.333	0	0	0	0
	東牟婁郡計	13	56.966	8	4.333	0	1.333	1	0	0	1
	町村計	102	341.174	16	23.315	8	4.333	11	0	3	1
	県計	588	1,417.582	49	134.898	29	24.083	61	6	11	3
	一区計	253	547.546	15	60.449	14	14.567	29	2	5	2
	二区計	187	385.889	9	44.902	6	6.125	17	4	2	0
	三区計	148	484.147	25	29.547	9	3.391	15	0	4	1

政党等の名称												
日本共産党												
市町村名	名簿登載者	11	12	13	14	15	16	17	18	19	20	
		伊藤 りち子	大野 聖美	鎌野 祥二	小久保 剛志	佐藤 ちひろ	島袋 恵祐	下奥 奈歩	住寄 聡美	田辺 健一	沼上 徳光	
1	和歌山市	2	2	2	7	4.012	4	2	0	2	1	
2	海南市	0	0	0	1	0	0	0	0	2	0	
3	橋本市	4	1	0	0	1.008	2	1	0	0	1	
4	有田市	0	0	0	0	1.032	1	0	0	3	0	
5	御坊市	0	0	0	0	1.007	1	0	0	1	0	
6	田辺市	0	0	0	2	1.016	0	0	0	4	1	
7	新宮市	0	1	1	1	1.025	0	1	0	2	0	
8	紀の川市	0	0	0	0	2.036	0	0	1	2	0	
9	岩出市	0	1	0	0	3.035	0	0	0	2	2	
	市計	6	5	3	11	14.171	8	4	1	18	5	
10	紀美野町	0	0	0	1	0	0	0	0	0	0	
	海草郡計	0	0	0	1	0	0	0	0	0	0	
11	かつらぎ町	0	0	0	0	0	0	0	0	0	0	
12	九度山町	0	0	1	0	0	0	0	0	0	0	
13	高野町	0	0	0	0	0	0	0	0	0	0	
	伊都郡計	0	0	1	0	0	0	0	0	0	0	
14	湯浅町	0	0	0	0	0	1	0	0	0	0	
15	広川町	0	0	0	0	0	0	0	0	0	0	
16	有田川町	0	0	0	0	0	0	0	1	0	0	
	有田郡計	0	0	0	0	0	1	0	1	0	0	
17	美浜町	0	0	0	0	0	0	0	0	0	0	
18	日高町	0	0	0	0	0	0	0	0	0	0	
19	由良町	0	0	0	2	0	0	0	0	0	0	
20	印南町	0	0	0	0	1.023	0	0	0	0	0	
21	みなべ町	0	0	0	0	1.058	0	0	0	0	0	
22	日高川町	0	0	0	0	0	0	0	0	0	0	
	日高郡計	0	0	0	2	2.081	0	0	0	0	0	
23	白浜町	0	0	0	0	1.065	0	1	0	0	0	
24	上富田町	0	2	0	0	0	0	0	0	0	1	
25	すさみ町	0	0	0	0	0	0	0	0	0	0	
	西牟婁郡計	0	2	0	0	1.065	0	1	0	0	1	
26	那智勝浦町	0	0	0	0	1.029	0	0	0	2	0	
27	太地町	0	0	0	0	0	0	0	0	0	0	
28	古座川町	0	0	0	0	0	0	0	0	0	0	
29	北山村	0	0	0	0	0	0	0	0	0	0	
30	串本町	0	1	0	0	0	0	0	0	0	0	
	東牟婁郡計	0	1	0	0	1.029	0	0	0	2	0	
	町村計	0	3	1	3	4.175	1	1	1	2	1	
	県計	6	8	4	14	18.346	9	5	2	20	6	
	一区計	2	2	2	7	4.012	4	2	0	2	1	
	二区計	4	2	1	2	7.111	3	1	1	9	3	
	三区計	0	4	1	5	7.223	2	2	1	9	2	

政党等の名称								
日本共産党								
市町村名	名簿登載者	21	22	23	24	25	26	合計（名簿登載者（特定枠を除く）の得票総数）
		原 純 子	藤 本 友 里	ふなやま 由 美	まつざき 真 琴	山 本 千代子	山 本 のりこ	
1	和歌山市	14	16	10	5	69.484	243.698	1,326.756
2	海南市	2	3	2	0	7.135	19.366	166.300
3	橋本市	2	1	0	0	6.060	21.211	221.193
4	有田市	1	0	0	0	6.123	16.328	74.876
5	御坊市	1	0	2	0	5.091	17.309	88.668
6	田辺市	1	1	1	0	12.147	27.332	191.981
7	新宮市	0	2	1	0	3.043	11.159	99.227
8	紀の川市	0	2	0	0	11.141	29.371	174.566
9	岩出市	1	0	0	1	5.045	22.200	147.588
	市 計	22	25	16	6	125.269	407.974	2,491.155
10	紀美野町	0	0	0	0	0	4.076	31.560
	海草郡計	0	0	0	0	0	4.076	31.560
11	かつらぎ町	1	0	0	0	1.020	10.202	40.222
12	九度山町	0	0	0	0	1.034	0	12.034
13	高野町	0	0	0	0	0	0	3
	伊都郡計	1	0	0	0	2.054	10.202	55.256
14	湯浅町	0	2	0	0	2.014	11.080	54.945
15	広川町	0	1	0	0	1.019	5.096	23.115
16	有田川町	0	2	0	1	2.037	13.243	80.501
	有田郡計	0	5	0	1	5.070	29.419	158.561
17	美浜町	0	0	1	0	1.005	6.033	20.038
18	日高町	0	0	0	0	0	3.033	27.283
19	由良町	1	0	2	0	2.059	2.059	27.118
20	印南町	0	2	2	0	1.013	3.040	30.964
21	みなべ町	0	0	0	0	1.024	6.148	44.630
22	日高川町	0	0	0	0	0	2.037	27.322
	日高郡計	1	2	5	0	5.101	22.350	177.355
23	白浜町	1	0	0	0	5.101	3.060	58.191
24	上富田町	0	0	0	2	2.024	11.136	60.097
25	すさみ町	0	0	0	0	1.015	1.015	15.939
	西牟婁郡計	1	0	0	2	8.140	15.211	134.227
26	那智勝浦町	0	1	1	0	2.033	7.117	41.512
27	太地町	0	0	0	0	0	1.063	6.063
28	古座川町	0	0	0	0	0	2.092	7.092
29	北山村	0	0	0	0	0	0	1
30	串本町	0	1	0	0	2.037	10.185	61.521
	東牟婁郡計	0	2	1	0	4.070	20.457	117.188
	町村計	3	9	6	3	24.435	101.715	674.147
	県 計	25	34	22	9	149.704	509.689	3,165.302
	一区計	14	16	10	5	69.484	243.698	1,326.756
	二区計	7	6	2	1	37.558	122.754	871.339
	三区計	4	12	10	3	42.662	143.237	967.207

政党等の名称											
自由民主党											
名簿登載者 市町村名	1	2	3	4	5	6	7	8	9	10	
	三木 とおる	三浦 靖	赤池 まさあき	ありむら 治子	石田 まさひろ	糸川 まさあき	井上 よしゆき	えとう せいいち	小川 しんじ	おだち 源幸	
1 和歌山市	-	-	192.744	409	694	66.255	208.550	283	277.688	216	
2 海南市	-	-	29	149	238	8	18.416	33	28.862	35	
3 橋本市	-	-	32.476	53	173	11.523	15	29	23.863	73	
4 有田市	-	-	21.583	120	61	15.416	8.272	32	27.884	9	
5 御坊市	-	-	13	59	81	7	8.571	40	19.800	19	
6 田辺市	-	-	29.763	140	60	9.236	14.529	163	44.878	31	
7 新宮市	-	-	19	50	34	10	9	68	18	45	
8 紀の川市	-	-	37	73	166	3	12.941	28	28.928	85	
9 岩出市	-	-	30	42	162	8	19.500	22	19.714	53	
市計	-	-	404.566	1.095	1.669	138.430	314.779	698	489.617	566	
10 紀美野町	-	-	5	24	76	4	2.333	3	6	11	
海草郡計	-	-	5	24	76	4	2.333	3	6	11	
11 かつらぎ町	-	-	13	56	48	0	4	6	6	31	
12 九度山町	-	-	1	26	11	3	1	6	3	7	
13 高野町	-	-	2	5	5	0	2	4	3	2	
伊都郡計	-	-	16	87	64	3	7	16	12	40	
14 湯浅町	-	-	6	40	22	5	2	77	4	9	
15 広川町	-	-	1	12	28	1	0	38	2	3	
16 有田川町	-	-	24	61	65	7	8.666	138	18.888	27	
有田郡計	-	-	31	113	115	13	10.666	253	24.888	39	
17 美浜町	-	-	10	13	30	2	1	4	4	2	
18 日高町	-	-	3	6	17	2	6.750	8	6	3	
19 由良町	-	-	10.833	14	18	2.166	1	3	3.750	5	
20 印南町	-	-	8	31	28	1	3	9	4	10	
21 みなべ町	-	-	5	32	16	1	3.600	10	10.666	11	
22 日高川町	-	-	6	24	52	0	2.666	4	4	27	
日高郡計	-	-	42.833	120	161	8.166	18.016	38	32.416	58	
23 白浜町	-	-	13	62	18	14	5	51	7.500	19	
24 上富田町	-	-	7	12	11	2	0	18	11	7	
25 すさみ町	-	-	5	14	2	0	5	4	0	0	
西牟婁郡計	-	-	25	88	31	16	10	73	18.500	26	
26 那智勝浦町	-	-	33	29	25	4	6.666	26	12	7	
27 太地町	-	-	1	6	6	3	1	2	6	6	
28 古座川町	-	-	5	2	8	0	0	1	0	8	
29 北山村	-	-	1	0	1	0	0	0	1	1	
30 串本町	-	-	11	30	68	1	7	10	20.900	15	
東牟婁郡計	-	-	51	67	108	8	14.666	39	39.900	37	
町村計	-	-	170.833	499	555	52.166	62.681	422	133.704	211	
県計	-	-	575.399	1.594	2.224	190.596	377.460	1.120	623.321	777	
一区計	-	-	192.744	409	694	66.255	208.550	283	277.688	216	
二区計	-	-	171.059	548	940	52.939	83.462	163	147.251	306	
三区計	-	-	211.596	637	590	71.402	85.448	674	198.382	255	

政党等の名称											
自由民主党											
市町村名	名簿登載者	11	12	13	14	15	16	17	18	19	20
		かくた 充 由	北 村 経 夫	木 村 よしお	くま田 あつし	佐 藤 のぶあき	佐 藤 まさひさ	山 東 昭 子	田 中 まさし	つ げ 芳 文	中 田 宏
1	和歌山市	78	594	162.872	132	277.201	343.728	404	303.703	1,653	172
2	海南市	8	216	24.640	18	75.174	50.793	42	36.450	432	22
3	橋本市	16	41	19.904	26	51.428	64.537	28	31.088	260.653	27
4	有田市	2	184	20.952	7	127.046	28.921	16	32.842	241	12
5	御坊市	70	19	9.900	9	112.829	21.155	23	22	289	16
6	田辺市	7	107	36.947	42	158.242	81.673	48	31.397	559.706	26
7	新宮市	8	20	13	12	170.234	27.688	18	15	359	22
8	紀の川市	77	113	40	13	120.158	41.750	64	62.821	296	27
9	岩出市	24.869	88	58	9	55.647	27.317	31	49.621	118	16
	市 計	290.869	1,382	386.215	268	1,147.959	687.562	674	584.922	4,208.359	340
10	紀美野町	0	4	6	5	23	1	10	9	157	3
	海草郡計	0	4	6	5	23	1	10	9	157	3
11	かつらぎ町	4	18	7	14	46.730	7.269	6	10.400	136	6
12	九度山町	2	1	2	6	16	4	2	2	142	2
13	高野町	0	0	4	2	14.625	3.375	8	0	102	1
	伊都郡計	6	19	13	22	77.355	14.644	16	12.400	380	9
14	湯浅町	6	57	8	11	140.625	9.375	4	6.857	198	5
15	広川町	7	86	4	8	69.862	11.137	3	15	152	6.857
16	有田川町	11	269	15.833	18	358.089	24.910	7	36.250	464	11
	有田郡計	24	412	27.833	37	568.576	45.422	14	58.107	814	22.857
17	美浜町	16	3	3	9	71.435	16.564	8	8.555	272	5
18	日高町	26	5	5	1	232.784	13.214	7	11	147	8
19	由良町	14	5	7	6	63.823	6.176	4	3	185	5
20	印南町	12	13	3	3	124.837	6.139	5	9	472	2
21	みなべ町	2	13	6	5	99.328	9.612	11	10	217	2
22	日高川町	43	9	2	5	523.567	21.432	8	16.800	370	6
	日高郡計	113	48	26	29	1,115.774	73.137	43	58.355	1,663	28
23	白浜町	1	13	6	7	26.115	71.817	18	13.232	248	6
24	上富田町	1	11	3	11	28.965	60	4	6.461	71	4
25	すさみ町	0	2	1	0	28.682	13.317	2	1.500	76	1
	西牟婁郡計	2	26	10	18	83.762	145.134	24	21.193	395	11
26	那智勝浦町	5	12	5	2	194.613	12.356	6	9.750	355	7.583
27	太地町	1	0	1	0	28.823	6.176	1	6.666	63	150
28	古座川町	4	2	0	2	43.977	1.022	1	1	92	2
29	北山村	0	0	0	0	59.929	1.070	0	0	40	2
30	串本町	71	12	7	7	40.567	37.364	10	21.840	288	49
	東牟婁郡計	81	26	13	11	367.909	57.988	18	39.256	838	210.583
	町村計	226	535	95.833	122	2,236.376	337.325	125	198.311	4,247	284.440
	県 計	516.869	1,917	482.048	390	3,384.335	1,024.887	799	783.233	8,455.359	624.440
	一区計	78	594	162.872	132	277.201	343.728	404	303.703	1,653	172
	二区計	133.869	665	182.496	100	529.808	228.962	207	234.222	1,884.653	116
	三区計	305	658	136.680	158	2,577.326	452.197	188	245.308	4,917.706	336.440

政党等の名称											
自由民主党											
名簿登載者 市町村名	21	22	23	24	25	26	27	28	29	30	
	橋 本 子 聖	羽生田 たかし	ひ が なつみ	本 田 あきこ	丸 山 和 也	水 口 なおと	宮 崎 まさお	宮 本 しゅうじ	森 本 本 也	山 田 太 郎	
1 和歌山市	368	249.259	402	745	103	61	139	87	48	1,054.824	
2 海南市	110	45	74	91	9	3	61	27	6	137.828	
3 橋本市	99	39	120	128	16	8	260	85	15	183.596	
4 有田市	39	39	32	47	9	7	72	18	1	60.109	
5 御坊市	22	35	41	154	8	8	229	35	4	56.175	
6 田辺市	43	35	59	109	10	4	157	158	10	154.512	
7 新宮市	55	38	46	72	3	9	9	17	13	64	
8 紀の川市	76	38	90	99	11	9	198	80	4	170	
9 岩出市	74	40	49	101	13	6	43	47	4	163.630	
市 計	886	558.259	913	1,546	182	115	1,168	554	105	2,044.674	
10 紀美野町	8	3	10	8	3	1	16	57	1	18.183	
海草郡計	8	3	10	8	3	1	16	57	1	18.183	
11 かつらぎ町	27	14	27	24	4	0	92	51	1	33.385	
12 九度山町	0	2	7	4	0	2	4	27	0	6.122	
13 高野町	0	0	3	127	0	0	0	11	1	18.486	
伊都郡計	27	16	37	155	4	2	96	89	2	57.993	
14 湯浅町	13	15	16	21	1	6	71	59	2	21.577	
15 広川町	15	4	10	5	3	0	46	43	1	17.203	
16 有田川町	30	26	34	70	4	1	175	189	1	76.162	
有田郡計	58	45	60	96	8	7	292	291	4	114.942	
17 美浜町	3	10	10	46	1	0	60	54	0	13.270	
18 日高町	4	4	15	39	3	2	140	71	0	8.101	
19 由良町	4	0	18	9	2	2	20	61	0	7.107	
20 印南町	0	2	10	15	1	5	75	119	0	24.617	
21 みなべ町	9	0	10	22	5	2	146	153	0	20.289	
22 日高川町	7	11	11	16	1	1	136	65	0	19.548	
日高郡計	27	27	74	147	13	12	577	523	0	92.932	
23 白浜町	21	9	17	25	4	0	15	81	2	34.047	
24 上富田町	11	5	13	33	3	2	21	36	1	29.202	
25 すさみ町	2	0	7	2	2	0	6	21	0	8.210	
西牟婁郡計	34	14	37	60	9	2	42	138	3	71.459	
26 那智勝浦町	14	10	33	42	4	11	0	37	3	28.256	
27 太地町	3	6	3	3	1	2	1	7	0	3.333	
28 古座川町	1	1	10	3	0	1	2	18	0	4.222	
29 北山村	3	0	0	0	0	0	20	6	0	2	
30 串本町	18	6.130	13	15	5	10	5	42	2	30.789	
東牟婁郡計	39	23.130	59	63	10	24	28	110	5	68.600	
町村計	193	128.130	277	529	47	48	1,051	1,208	15	424.109	
県 計	1,079	686.389	1,190	2,075	229	163	2,219	1,762	120	2,468.783	
一区計	368	249.259	402	745	103	61	139	87	48	1,054.824	
二区計	433	220	412	629	65	36	746	403	33	791.339	
三区計	278	217.130	376	701	61	66	1,334	1,272	39	622.620	

政党等の名称					
自由民主党					
市町村名	名簿登載者	31	32	33	合計（名簿登載者（特定枠を除く）の得票総数）
		山田としお	山本左近	和田まさむね	
1	和歌山市	1,109,175	312,175	794	11,940,174
2	海南市	398,171	72,370	91	2,589,704
3	橋本市	276,403	31,312	148	2,385,783
4	有田市	264,890	29,595	54	1,639,510
5	御坊市	182,824	14,255	31	1,659,509
6	田辺市	662,487	219,673	97	3,309,043
7	新宮市	65	18,261	38	1,365,183
8	紀の川市	510	80,013	102	2,755,611
9	岩出市	147,369	111,003	123	1,755,670
	市計	3,616,319	888,657	1,478	29,400,187
10	紀美野町	80,816	11,211	5	571,543
	海草郡計	80,816	11,211	5	571,543
11	かつらぎ町	232,562	24,487	35	984,833
12	九度山町	43,877	4,137	2	339,136
13	高野町	19,513	3,031	3	344,030
	伊都郡計	295,952	31,655	40	1,667,999
14	湯浅町	90,422	8,058	29	963,914
15	広川町	125,796	4,077	17	738,932
16	有田川町	416,837	24,449	35	2,647,084
	有田郡計	633,055	36,584	81	4,349,930
17	美浜町	35,729	5,027	21	737,580
18	日高町	71,898	4,044	7	876,791
19	由良町	58,892	2,059	9	549,806
20	印南町	112,382	10,134	12	1,130,109
21	みなべ町	119,710	20,496	20	991,701
22	日高川町	87,451	9,166	8	1,496,630
	日高郡計	486,062	50,926	77	5,782,617
23	白浜町	160,952	88,762	27	1,084,425
24	上富田町	114,797	53,655	25	616,080
25	すさみ町	30,789	54,857	5	294,355
	西牟婁郡計	306,538	197,274	57	1,994,860
26	那智勝浦町	81,743	26,435	17	1,059,402
27	太地町	6,666	8,509	3	336,173
28	古座川町	14,777	10,462	2	240,460
29	北山村	5	0	1	143,999
30	串本町	86,210	41,761	33	1,014,561
	東牟婁郡計	194,396	87,167	56	2,794,595
	町村計	1,996,819	414,817	316	17,161,544
	県計	5,613,138	1,303,474	1,794	46,561,731
	一区計	1,109,175	312,175	794	11,940,174
	二区計	1,973,601	367,159	563	13,365,820
	三区計	2,530,362	624,140	437	21,255,737

政党等の名称						
オリーブの木						
市町村名	名簿登載者	1	2	3	4	合計（名簿登載者（特定枠を除く）の得票総数）
		黒川 あつひこ	天木 直人	小川 まなぶ	若林 アキ	
1	和歌山市	19	6	6,311	38,716	70,027
2	海南市	6	1	2,137	1	10,137
3	橋本市	4	1	1,136	6	12,136
4	有田市	7	0	1,115	2,500	10,615
5	御坊市	5	1	2,200	1	9,200
6	田辺市	4	1	1,121	0	6,121
7	新宮市	3	2	0	1	6
8	紀の川市	7	0	1,071	8	16,071
9	岩出市	6	1	3,285	5	15,285
	市計	61	13	18,376	63,216	155,592
10	紀美野町	0	1	0	2	3
	海草郡計	0	1	0	2	3
11	かつらぎ町	0	0	0	2	2
12	九度山町	0	0	0	1	1
13	高野町	1	0	0	0	1
	伊都郡計	1	0	0	3	4
14	湯浅町	0	0	1	1	2
15	広川町	3	0	1	0	4
16	有田川町	5	0	1,111	1	7,111
	有田郡計	8	0	3,111	2	13,111
17	美浜町	1	0	0	0	1
18	日高町	0	0	0	0	0
19	由良町	0	1	1,250	1	3,250
20	印南町	0	0	0	0	0
21	みなべ町	1	0	1,333	2	4,333
22	日高川町	0	0	1	0	1
	日高郡計	2	1	3,583	3	9,583
23	白浜町	1	0	2,500	1	4,500
24	上富田町	1	1	0	1	3
25	すさみ町	0	0	0	0	0
	西牟婁郡計	2	1	2,500	2	7,500
26	那智勝浦町	1	0	1	0	2
27	太地町	0	0	0	2	2
28	古座川町	0	0	0	0	0
29	北山村	0	0	0	0	0
30	串本町	1	0	1,100	1	3,100
	東牟婁郡計	2	0	2,100	3	7,100
	町村計	15	3	11,294	15	44,294
	県計	76	16	29,670	78,216	199,886
	一区計	19	6	6,311	38,716	70,027
	二区計	31	4	8,744	27,500	71,244
	三区計	26	6	14,615	12	58,615

政党等の名称						
社会民主党						
市町村名	名簿登載者	1	2	3	4	合計（名簿登載者（特定枠を除く）の得票総数）
		吉田 ただとも	仲村 みお	大椿 ゆうこ	矢野 あつ子	
1	和歌山市	40	19,588	43	30	132,588
2	海南市	2	0	1	3	6
3	橋本市	6	3	13	2	24
4	有田市	3	0	0	0	3
5	御坊市	2	0	2	1	5
6	田辺市	4	2	16	3	25
7	新宮市	2	3	5	2	12
8	紀の川市	5	2	11	5	23
9	岩出市	10	1	6	2	19
	市計	74	30,588	97	48	249,588
10	紀美野町	1	0	0	0	1
	海草郡計	1	0	0	0	1
11	かつらぎ町	2	4	1	1	8
12	九度山町	1	1	2	0	4
13	高野町	0	0	2	1	3
	伊都郡計	3	5	5	2	15
14	湯浅町	1	0	2	0	3
15	広川町	0	0	0	0	0
16	有田川町	1	0	0	2	3
	有田郡計	2	0	2	2	6
17	美浜町	0	1	0	0	1
18	日高町	1	1	1	0	3
19	由良町	0	0	0	0	0
20	印南町	0	1	1	1	3
21	みなべ町	1	2	1	1	5
22	日高川町	1	1	0	0	2
	日高郡計	3	6	3	2	14
23	白浜町	1	0	12	2	15
24	上富田町	2	0	9	1	12
25	すさみ町	0	0	0	0	0
	西牟婁郡計	3	0	21	3	27
26	那智勝浦町	1	1	3	4	9
27	太地町	0	0	0	1	1
28	古座川町	0	0	0	0	0
29	北山村	0	0	0	0	0
30	串本町	2	1	2	0	5
	東牟婁郡計	3	2	5	5	15
	町村計	15	13	36	14	78
	県計	89	43,588	133	62	327,588
	一区計	40	19,588	43	30	132,588
	二区計	30	11	36	14	91
	三区計	19	13	54	18	104

政党等の名称											
公明党											
市町村名	名簿登載者	1	2	3	4	5	6	7	8	9	10
		若松 かねしげ	平木 だいさく	新妻 ひでき	山本 かなえ	山本 ひろし	かわの 義博	塩田 ひろあき	高橋 高次郎	塩崎 剛	村中 中也
1	和歌山市	51	13	19	20,222.912	159.132	24	5	10	6	1
2	海南市	6	2	1	2,197.550	11.227	2	2	0	0	0
3	橋本市	6	5	1	2,718.084	15.150	9	1	0	0	0
4	有田市	5	3	2	1,166.237	12.329	1	0	0	0	0
5	御坊市	3	1	1	873.541	10.216	2	1	0	0	0
6	田辺市	6	1	1	3,567.261	20.296	3	0	0	0	0
7	新宮市	2	2	46	1,630.271	10.169	2	0	0	0	0
8	紀の川市	8	4	5	3,444.478	14.211	6	1	0	0	0
9	岩出市	10	1	1	2,980.900	21.212	4	0	1	0	0
	市計	97	32	77	38,801.234	273.942	53	10	11	6	1
10	紀美野町	1	1	0	558.405	4.112	0	0	0	0	0
	海草郡計	1	1	0	558.405	4.112	0	0	0	0	0
11	かつらぎ町	3	0	1	776.443	4.081	0	0	0	0	0
12	九度山町	0	0	0	243.051	4.153	1	0	0	0	0
13	高野町	0	0	0	64.663	0	0	0	0	0	0
	伊都郡計	3	0	1	1,084.157	8.234	1	0	0	0	0
14	湯浅町	2	0	6	611.417	7.050	2	1	0	0	0
15	広川町	1	0	1	379.161	1.166	0	0	0	1	0
16	有田川町	0	1	1	913.782	11.205	1	0	0	0	0
	有田郡計	3	1	8	1,904.360	19.421	3	1	0	1	0
17	美浜町	2	2	0	314.737	0	1	0	0	0	0
18	日高町	2	1	2	240.618	1.015	0	0	0	0	0
19	由良町	3	1	0	215.199	5.148	1	0	1	0	0
20	印南町	1	0	0	318.206	0	2	0	2	0	0
21	みなべ町	4	3	1	448.866	7.173	0	0	1	0	0
22	日高川町	2	0	1	494.925	3.073	2	0	0	0	0
	日高郡計	14	7	4	2,032.551	16.409	6	0	4	0	0
23	白浜町	2	1	0	1,049.759	9.208	2	0	0	0	0
24	上富田町	1	0	0	905.058	4.049	0	0	0	0	0
25	すさみ町	0	0	0	176.761	5.079	0	0	0	0	0
	西牟婁郡計	3	1	0	2,131.578	18.336	2	0	0	0	0
26	那智勝浦町	6	0	9	824.573	5.499	3	0	0	1	0
27	太地町	1	0	1	89.345	4.254	0	0	0	0	0
28	古座川町	0	1	2	188.333	3.138	0	0	0	0	0
29	北山村	1	0	0	30	0	0	0	0	0	0
30	串本町	5	1	2	737.438	8.148	1	0	2	0	0
	東牟婁郡計	13	2	14	1,869.689	21.039	4	0	2	1	0
	町村計	37	12	27	9,580.740	87.551	16	1	6	2	0
	県計	134	44	104	48,381.974	361.493	69	11	17	8	1
	一区計	51	13	19	20,222.912	159.132	24	5	10	6	1
	二区計	39	16	11	14,149.811	86.475	23	4	1	0	0
	三区計	44	15	74	14,009.251	115.886	22	2	6	2	0

政党等の名称									
公明党									
市町村名	名簿登載者	11	12	13	14	15	16	17	合計（名簿登載者（特定枠を除く）の得票総数）
		角田健一郎	西田義光	国分作隆	竹島正人	坂本心道	藤井伸城	奈良直記	
1	和歌山市	0	4	1	6	3	77	5	20,607.044
2	海南市	1	0	0	0	0	21	1	2,244.777
3	橋本市	0	3	0	0	3	27	1	2,789.234
4	有田市	0	0	0	1	0	11	0	1,201.566
5	御坊市	1	0	0	0	0	15	1	908.757
6	田辺市	0	0	1	0	2	33	5	3,639.557
7	新宮市	1	0	0	0	4	14	0	1,711.440
8	紀の川市	0	1	3	0	0	22	4	3,512.689
9	岩出市	1,130	0	1	3	0	5	2	3,031.242
	市計	4,130	8	6	10	12	225	19	39,646.306
10	紀美野町	0	0	0	0	0	9	0	573.517
	海草郡計	0	0	0	0	0	9	0	573.517
11	かつらぎ町	0	0	0	0	0	22	1	807.524
12	九度山町	0	0	0	0	0	4	0	252.204
13	高野町	0	0	0	0	0	2	0	66.663
	伊都郡計	0	0	0	0	0	28	1	1,126.391
14	湯浅町	0	0	0	0	0	6	1	636.467
15	広川町	0	0	0	0	0	4	0	387.327
16	有田川町	1	0	0	1	0	9	0	938.987
	有田郡計	1	0	0	1	0	19	1	1,962.781
17	美浜町	0	0	0	0	0	4	0	323.737
18	日高町	1	0	0	0	0	7	0	254.633
19	由良町	2	0	0	0	0	0	3	231.347
20	印南町	0	0	0	0	0	5	0	328.206
21	みなべ町	0	0	0	0	1	9	0	475.039
22	日高川町	0	0	0	0	0	8	0	510.998
	日高郡計	3	0	0	0	1	33	3	2,123.960
23	白浜町	0	0	0	0	1	19	0	1,083.967
24	上富田町	0	0	0	0	1	10	0	921.107
25	すさみ町	0	0	0	0	1	10	0	192.840
	西牟婁郡計	0	0	0	0	3	39	0	2,197.914
26	那智勝浦町	0	0	0	0	1	6	0	856.072
27	太地町	0	0	0	0	0	1	0	96.599
28	古座川町	0	0	0	0	0	3	1	198.471
29	北山村	0	0	0	0	0	0	0	31
30	串本町	0	1	0	0	0	4	0	761.586
	東牟婁郡計	0	1	0	0	1	14	1	1,943.728
	町村計	4	1	0	1	5	142	6	9,928.291
	県計	8,130	9	6	11	17	367	25	49,574.597
	一区計	0	4	1	6	3	77	5	20,607.044
	二区計	2,130	4	4	4	3	123	9	14,479.416
	三区計	6	1	1	1	11	167	11	14,488.137

政党等の名称											
国民民主党											
市町村名	名簿登載者	1	2	3	4	5	6	7	8	9	10
		石上としお	いそざき 哲史	大島九州男	小山田つね子	酒井リョースケ	鈴木 覚	田中ひさや	田村み	中沢 健	浜野よしふみ
1	和歌山市	624	97	74	9	5	5.059	1,052.296	635	4	1,792
2	海南市	53	14	12	1	1	0	125.550	48	0	241
3	橋本市	28	23	6	3	0	0	102.912	76	1	136.341
4	有田市	48	8	0	0	0	1	45.157	32	1	77
5	御坊市	26	0	21	0	0	0	5	36	0	200
6	田辺市	54	13	8	0	1	1.027	47.602	115	0	231.292
7	新宮市	28	3	4	2	1	0	2	99	0	160
8	紀の川市	58	16	15	0	1	0	90.178	63	0	150
9	岩出市	63	31	18	2	1	1.025	103.378	98	0	164
	市計	982	205	158	17	10	8.111	1,574.073	1,202	6	3,151.633
10	紀美野町	10	1	3	0	0	0	6	13	0	41
	海草郡計	10	1	3	0	0	0	6	13	0	41
11	かつらぎ町	12.051	7	6	0	0	0	15.600	20	0	44
12	九度山町	3	0	0	0	0	0	8	1	0	7
13	高野町	2	0	0	0	0	0	2	0	0	3
	伊都郡計	17.051	7	6	0	0	0	25.600	21	0	54
14	湯浅町	6	2	1	0	0	0	9.142	16	0	26
15	広川町	6	4	0	0	0	0	1	14	0	19
16	有田川町	26	3	0	0	0	0	21.750	21	0	75
	有田郡計	38	9	1	0	0	0	31.892	51	0	120
17	美浜町	10	1	10	0	0	0	2.444	22	0	37
18	日高町	8	0	15	0	1	0	8	15	0	62
19	由良町	9	0	3	0	0	0	4	11	0	25
20	印南町	11	0	1	0	1	0	2	4	0	42
21	みなべ町	15	2	1	0	1	0	2	13	0	26
22	日高川町	7	2	3	0	0	0	4.200	15	1	79
	日高郡計	60	5	33	0	3	0	22.644	80	1	271
23	白浜町	10	1	2	0	0	0	43.767	23	1	46
24	上富田町	9	5	0	0	0	0	21.538	16	0	46
25	すさみ町	0	0	0	0	0	0	4.500	1	0	2
	西牟婁郡計	19	6	2	0	0	0	69.805	40	1	94
26	那智勝浦町	21	2	6	0	0	0	3.250	24	0	29
27	太地町	2	2	0	0	0	0	1.333	2	1	4
28	古座川町	1	0	0	0	0	0	0	1	0	8
29	北山村	0	0	0	0	0	0	0	1	0	0
30	串本町	11	1	33	0	0	1	4.160	14	0	27
	東牟婁郡計	35	5	39	0	0	1	8.743	42	1	68
	町村計	179.051	33	84	0	3	1	164.684	247	3	648
	県計	1,161.051	238	242	17	13	9.111	1,738.757	1,449	9	3,799.633
	一区計	624	97	74	9	5	5.059	1,052.296	635	4	1,792
	二区計	277.051	100	60	6	3	2.025	498.775	351	2	863.341
	三区計	260	41	108	2	5	2.027	187.686	463	3	1,144.292

政党等の名称						
国民民主党						
市町村名	名簿登載者	11	12	13	14	合計（名簿登載者（特定枠を除く）の得票総数）
		ひめい ゆみこ	藤 川 たけと	円 より子	山 下 ようこ	
1 和歌山市	27	2	52	75.453	4,453.808	
2 海南市	4	1	0	4.151	504.701	
3 橋本市	6	1	4	10.085	397.338	
4 有田市	0	0	4	5.333	221.490	
5 御坊市	1	0	1	3.166	293.166	
6 田辺市	2	1	2	4.041	479.962	
7 新宮市	2	0	1	4	306	
8 紀の川市	6	0	1	6.164	406.342	
9 岩出市	2	1	3	7.191	494.594	
市 計	50	6	68	119.584	7,557.401	
10 紀美野町	0	0	1	1.181	76.181	
海草郡計	0	0	1	1.181	76.181	
11 かつらぎ町	2	0	0	6	112.651	
12 九度山町	0	0	0	0	19	
13 高野町	1	0	0	0	8	
伊都郡計	3	0	0	6	139.651	
14 湯浅町	0	0	0	1.148	61.290	
15 広川町	1	0	2	0	47	
16 有田川町	1	0	3	2.111	152.861	
有田郡計	2	0	5	3.259	261.151	
17 美浜町	1	1	0	1	85.444	
18 日高町	0	0	0	0	109	
19 由良町	2	0	0	1	55	
20 印南町	0	0	1	1.111	63.111	
21 みなべ町	0	0	1	0	61	
22 日高川町	2	0	0	1.047	114.247	
日高郡計	5	1	2	4.158	487.802	
23 白浜町	1	0	1	1.034	129.801	
24 上富田町	0	0	0	1.062	98.600	
25 すさみ町	0	0	0	1.090	8.590	
西牟婁郡計	1	0	1	3.186	236.991	
26 那智勝浦町	2	1	2	5	95.250	
27 太地町	0	0	0	2	14.333	
28 古座川町	0	0	0	0	10	
29 北山村	1	0	0	0	2	
30 串本町	0	0	1	1.033	93.193	
東牟婁郡計	3	1	3	8.033	214.776	
町村計	14	2	12	25.817	1,416.552	
県 計	64	8	80	145.401	8,973.953	
一区計	27	2	52	75.453	4,453.808	
二区計	21	3	13	40.105	2,240.297	
三区計	16	3	15	29.843	2,279.848	

政党等の名称											
日本維新の会											
市町村名	名簿登載者	1	2	3	4	5	6	7	8	9	10
		むろい 邦彦	藤 卷 健 史	山 口 かずゆき	鈴 木 宗 男	梅 村 さとし	しばた 巧	空 本 せいき	あらか き 大 樹	いわぶち 美智子	奥 田 ま り
1	和歌山市	170	91	116	332.940	62.432	44	8	22	16	43
2	海南市	22	8	7	52	9.473	10	0	1	2	2
3	橋本市	40	17	25	62	12	6	1	1	3	10
4	有田市	13	2	9	22	1	4	0	7	2	3
5	御坊市	11	6	9	15	7	5	2	1	0	0
6	田辺市	16	10	19	72.972	16.941	3	1	3	0	2
7	新宮市	7	5	5	20	7	2	0	1	1	4
8	紀の川市	22	9	26	45	7.875	5	1	0	0	2
9	岩出市	30	10	15	38.974	4	5	1	0	1	3
	市 計	331	158	231	660.886	127.721	84	14	36	25	69
10	紀美野町	3	3	0	21	1	3	0	0	0	1
	海草郡計	3	3	0	21	1	3	0	0	0	1
11	かつらぎ町	5	3	3	15	3	2	0	0	1	3
12	九度山町	0	0	1	5	1	0	0	0	1	0
13	高野町	0	1	1	4	0	1	0	0	0	0
	伊都郡計	5	4	5	24	4	3	0	0	2	3
14	湯浅町	0	2	7	18	0	0	0	0	1	0
15	広川町	1	3	2	2	1	0	0	0	0	1
16	有田川町	7	6	11	23	4	1	0	0	0	2
	有田郡計	8	11	20	43	5	1	0	0	1	3
17	美浜町	3	0	2	12	2	0	0	0	0	0
18	日高町	4	0	5	7	0	0	0	0	0	0
19	由良町	3	0	2	13	0	0	0	0	1	0
20	印南町	1	4	6	5	3	1	0	1	0	1
21	みなべ町	3	1	3	13	2	0	1	0	1	1
22	日高川町	3	1	0	5	1	0	0	0	0	1
	日高郡計	17	6	18	55	8	1	1	1	2	3
23	白浜町	4	7	2	33	4	2	0	0	0	1
24	上富田町	6	0	1	12	2	1	0	0	0	2
25	すさみ町	3	1	0	3	1	0	0	0	0	0
	西牟婁郡計	13	8	3	48	7	3	0	0	0	3
26	那智勝浦町	1	1	7	13	1	0	0	0	0	3
27	太地町	0	0	1	2	0	0	0	0	0	0
28	古座川町	0	0	1	0	2	0	0	0	0	0
29	北山村	0	0	0	0	0	0	0	0	0	0
30	串本町	6	3	6	15	2.666	1	0	0	0	1
	東牟婁郡計	7	4	15	30	5.666	1	0	0	0	4
	町村計	53	36	61	221	30.666	12	1	1	5	17
	県 計	384	194	292	881.886	158.387	96	15	37	30	86
	一区計	170	91	116	332.940	62.432	44	8	22	16	43
	二区計	135	53	87	264.974	39.348	36	3	9	10	24
	三区計	79	50	89	283.972	56.607	16	4	6	4	19

政党等の名称		日本維新の会				
名簿登載者 市町村名	11	12	13	14	合計（名簿登 載者（特定枠 を除く）の得 票総数）	
	くしだ 久子	くわはら くみこ	森 口 あゆみ	やながせ 裕 文		
1 和歌山市	52	63	46	89	1,155,372	
2 海南市	6	7	5	53	184,473	
3 橋本市	5	5	6	8	201	
4 有田市	2	1	4	6	76	
5 御坊市	2	0	2	2	62	
6 田辺市	3	7	4	14	171,913	
7 新宮市	0	3	0	10	65	
8 紀の川市	9	3	7	9	145,875	
9 岩出市	4	4	5	12	132,974	
市 計	83	93	79	203	2,194,607	
10 紀美野町	0	0	0	0	32	
海草郡計	0	0	0	0	32	
11 かつらぎ町	1	3	2	2	43	
12 九度山町	1	0	0	0	9	
13 高野町	0	0	0	2	9	
伊都郡計	2	3	2	4	61	
14 湯浅町	2	2	0	2	34	
15 広川町	1	1	0	1	13	
16 有田川町	2	5	1	6	68	
有田郡計	5	8	1	9	115	
17 美浜町	0	3	2	2	26	
18 日高町	1	1	1	0	19	
19 由良町	3	0	1	0	23	
20 印南町	0	0	0	1	23	
21 みなべ町	2	0	2	1	30	
22 日高川町	1	1	0	3	16	
日高郡計	7	5	6	7	137	
23 白浜町	3	4	0	1	61	
24 上富田町	2	2	0	3	31	
25 すさみ町	0	0	0	0	8	
西牟婁郡計	5	6	0	4	100	
26 那智勝浦町	1	4	1	4	36	
27 太地町	0	0	0	2	5	
28 古座川町	0	0	0	1	4	
29 北山村	0	0	0	0	0	
30 串本町	3	1	1	4	43,666	
東牟婁郡計	4	5	2	11	88,666	
町村計	23	27	11	35	533,666	
県 計	106	120	90	238	2,728,273	
一区計	52	63	46	89	1,155,372	
二区計	28	23	29	92	833,322	
三区計	26	34	15	57	739,579	

政党等の名称				
幸福実現党				
名簿登載者 市町村名	1	2	3	合計（名簿登載者（特定枠を除く）の得票総数）
	釈 りょうこ	松 島 ひろのり	及 川 幸 久	
1 和歌山市	90	5	21	116
2 海南市	4	0	0	4
3 橋本市	8	5	4	17
4 有田市	2	1	0	3
5 御坊市	4	0	1	5
6 田辺市	22	0	3	25
7 新宮市	1	1	2	4
8 紀の川市	7	1	3	11
9 岩出市	9	3	1	13
市 計	147	16	35	198
10 紀美野町	0	0	1	1
海草郡計	0	0	1	1
11 かつらぎ町	4	2	0	6
12 九度山町	0	1	0	1
13 高野町	0	0	0	0
伊都郡計	4	3	0	7
14 湯浅町	2	0	0	2
15 広川町	0	0	0	0
16 有田川町	3	0	1	4
有田郡計	5	0	1	6
17 美浜町	0	0	0	0
18 日高町	0	0	1	1
19 由良町	3	0	0	3
20 印南町	1	0	0	1
21 みなべ町	0	0	0	0
22 日高川町	0	0	0	0
日高郡計	4	0	1	5
23 白浜町	4	0	0	4
24 上富田町	6	0	0	6
25 すさみ町	2	0	0	2
西牟婁郡計	12	0	0	12
26 那智勝浦町	1	0	0	1
27 太地町	0	0	0	0
28 古座川町	0	0	0	0
29 北山村	0	0	0	0
30 串本町	4	0	0	4
東牟婁郡計	5	0	0	5
町村計	30	3	3	36
県 計	177	19	38	234
一区計	90	5	21	116
二区計	34	13	9	56
三区計	53	1	8	62

政党等の名称											
立憲民主党											
市町村名	名簿登載者	1	2	3	4	5	6	7	8	9	10
		石川大我	市井紗耶香	今泉おま	奥村まさよし	小沢まさひと	おしどりマコ	おまた一平	川田龍平	岸まきこ	斉藤えり
1	和歌山市	61	78	7	28	498	52	6	102	294	23
2	海南市	9	3	0	4	52	2	4	9	110	1
3	橋本市	8	7	2	10	81	4	1	8	39	10
4	有田市	3	7	0	1	41	2	0	5	43	3
5	御坊市	4	4	0	1	44	2	0	7	14	1
6	田辺市	4	15	0	5	192	16	1	10	191	99
7	新宮市	5	6	3	2	74	12	1	3	46	6
8	紀の川市	5	12	2	6	74	4	1	11	116	1
9	岩出市	10	11	0	4	37	6	2	7	47	5
	市計	109	143	14	61	1,093	100	16	162	900	149
10	紀美野町	1	1	0	1	20	0	0	1	8	1
	海草郡計	1	1	0	1	20	0	0	1	8	1
11	かつらぎ町	3	4	0	0	40	1	1	1	31	1
12	九度山町	0	0	0	0	7	0	0	2	14	2
13	高野町	0	1	0	0	6	0	1	0	0	0
	伊都郡計	3	5	0	0	53	1	2	3	45	3
14	湯浅町	0	3	0	0	23	1	0	2	11	2
15	広川町	1	2	0	0	18	0	0	2	16	1
16	有田川町	3	3	1	1	42	6	2	1	39	1
	有田郡計	4	8	1	1	83	7	2	5	66	4
17	美浜町	0	4	0	0	14	0	0	2	5	0
18	日高町	0	1	0	0	12	2	0	3	3	1
19	由良町	2	1	0	0	10	2	1	1	3	3
20	印南町	1	0	0	0	28	0	0	1	6	1
21	みなべ町	1	3	0	2	25	0	0	2	10	2
22	日高川町	1	3	2	3	24	3	0	2	3	0
	日高郡計	5	12	2	5	113	7	1	11	30	7
23	白浜町	3	2	0	1	40	1	1	2	71	1
24	上富田町	1	4	0	0	31	2	0	0	54	5
25	すさみ町	1	0	0	0	8	7	0	2	15	0
	西牟婁郡計	5	6	0	1	79	10	1	4	140	6
26	那智勝浦町	2	2	0	0	60	14	0	3	49	0
27	太地町	0	0	0	0	11	0	0	2	0	0
28	古座川町	1	0	0	4	33	0	0	0	7	0
29	北山村	0	0	0	0	0	0	0	0	0	0
30	串本町	3	0	1	1	110	6	0	3	33	0
	東牟婁郡計	6	2	1	5	214	20	0	8	89	0
	町村計	24	34	4	13	562	45	6	32	378	21
	県計	133	177	18	74	1,655	145	22	194	1,278	170
	一区計	61	78	7	28	498	52	6	102	294	23
	二区計	39	46	4	26	358	19	10	44	408	24
	三区計	33	53	7	20	799	74	6	48	576	123

政党等の名称											
立憲民主党											
市町村名	名簿登載者	11	12	13	14	15	16	17	18	19	20
		佐藤 かおり	しおみ 俊次	白沢 みき	須藤 元気	中村 ゆきこ	深貝 とおる	ふじた 幸久	まの さとし	みずおか 俊一	もりや たかし
1	和歌山市	18,056	6	8	105	17,411	6	30	23	164	439,457
2	海南市	2,031	0	1	11	1	0	21	2,105	2	30
3	橋本市	3,025	3	3	13	4	1	3	4	14	339
4	有田市	0	1	0	6	3	0	3	0	2	6
5	御坊市	1,007	0	2	5	2	2	7	0	3	18
6	田辺市	4,066	0	2,857	144	1	0	13	1	3	50
7	新宮市	2,051	0	0	10	0	0	3	3	19	73
8	紀の川市	3,054	0	2	12	2	0	5	2	10	93
9	岩出市	0	2	2	7	1	1	0	1	18	120
	市計	33,290	12	20,857	313	31,411	10	85	36,105	235	1,168,457
10	紀美野町	0	0	0	1	1	0	1	1	5	8
	海草郡計	0	0	0	1	1	0	1	1	5	8
11	かつらぎ町	0	0	1	1	2	0	5	1	2	90
12	九度山町	0	0	0	1	0	0	0	0	0	40
13	高野町	0	0	0	0	0	0	0	0	0	4
	伊都郡計	0	0	1	2	2	0	5	1	2	134
14	湯浅町	0	0	0	6	0	0	0	1	2	1
15	広川町	0	0	0	1	0	0	0	0	1	1
16	有田川町	0	0	0	6	0	0	3	0	2	5
	有田郡計	0	0	0	13	0	0	3	1	5	7
17	美浜町	0	0	2	1	0	0	0	0	2	7
18	日高町	0	0	0	2	1	0	1	0	1	0
19	由良町	0	0	0	3	0	0	0	1	1	4
20	印南町	0	0	1	1	1	0	0	0	0	6
21	みなべ町	0	0	0	4	0	0	2	1	0	3
22	日高川町	0	0	1	4	0	0	2	1	2	5
	日高郡計	0	0	4	15	2	0	5	3	6	25
23	白浜町	0	0	1	5	1	0	3	0	1	27
24	上富田町	1,034	0	0	9	0	0	1	0	1	16
25	すさみ町	0	0	0	1	0	0	0	0	0	3
	西牟婁郡計	1,034	0	1	15	1	0	4	0	2	46
26	那智勝浦町	0	0	0	8	0	0	4	2	7	56
27	太地町	0	0	0	0	0	0	0	1	2	13
28	古座川町	0	0	0	2	0	0	0	0	0	12
29	北山村	0	0	0	0	0	0	0	0	0	1
30	串本町	1,067	2	0	9	0	0	4	0	1	30,652
	東牟婁郡計	1,067	2	0	19	0	0	8	3	10	112,652
	町村計	2,101	2	6	65	6	0	26	9	30	332,652
	県計	35,391	14	26,857	378	37,411	10	111	45,105	265	1,501,109
	一区計	18,056	6	8	105	17,411	6	30	23	164	439,457
	二区計	8,110	6	9	52	14	2	38	11,105	53	730
	三区計	9,225	2	9,857	221	6	2	43	11	48	331,652

政党等の名称				
立憲民主党				
市町村名	名簿登載者	21	22	合計（名簿登載者（特定枠を除く）の得票総数）
		吉川 さおり	若林 ともこ	
1	和歌山市	333	15,283	2,314,207
2	海南市	96	3	363,136
3	橋本市	87	2	646,025
4	有田市	47	2,500	175,500
5	御坊市	41	2	160,007
6	田辺市	182	3	936,923
7	新宮市	68	0	336,051
8	紀の川市	110	3	474,054
9	岩出市	63	2	346
	市計	1,027	32,783	5,751,903
10	紀美野町	11	0	61
	海草郡計	11	0	61
11	かつらぎ町	27	1	212
12	九度山町	9	0	75
13	高野町	2	0	14
	伊都郡計	38	1	301
14	湯浅町	53	2	107
15	広川町	15	0	58
16	有田川町	49	0	164
	有田郡計	117	2	329
17	美浜町	26	1	64
18	日高町	5	0	32
19	由良町	8	0	40
20	印南町	18	0	64
21	みなべ町	13	1	69
22	日高川町	12	3	71
	日高郡計	82	5	340
23	白浜町	40	0	200
24	上富田町	24	2	151,034
25	すさみ町	7	1	45
	西牟婁郡計	71	3	396,034
26	那智勝浦町	24	1	232
27	太地町	1	0	30
28	古座川町	11	0	70
29	北山村	0	0	1
30	串本町	88	0	292,719
	東牟婁郡計	124	1	625,719
	町村計	443	12	2,052,753
	県計	1,470	44,783	7,804,656
	一区計	333	15,283	2,314,207
	二区計	452	13,500	2,366,715
	三区計	685	16	3,123,734

政党等の名称						
労働の解放をめざす労働者党						
市町村名	名簿登載者	1	2	3	4	合計（名簿登載者（特定枠を除く）の得票総数）
		伊藤 恵子	林 ひろよし	菊池 里志	吉村 ふみお	
1	和歌山市	-	26	2	2	30
2	海南市	-	3	0	1	4
3	橋本市	-	4	0	0	4
4	有田市	-	2	1	1	4
5	御坊市	-	1	0	1	2
6	田辺市	-	3	0	0	3
7	新宮市	-	1	0	0	1
8	紀の川市	-	2	0	1	3
9	岩出市	-	3	0	2	5
	市計	-	45	3	8	56
10	紀美野町	-	0	0	0	0
	海草郡計	-	0	0	0	0
11	かつらぎ町	-	0	0	0	0
12	九度山町	-	0	0	0	0
13	高野町	-	0	0	0	0
	伊都郡計	-	0	0	0	0
14	湯浅町	-	0	0	2	2
15	広川町	-	0	0	0	0
16	有田川町	-	0	0	1	1
	有田郡計	-	0	0	3	3
17	美浜町	-	0	0	0	0
18	日高町	-	0	0	0	0
19	由良町	-	3	0	0	3
20	印南町	-	0	0	0	0
21	みなべ町	-	1	0	0	1
22	日高川町	-	1	0	0	1
	日高郡計	-	5	0	0	5
23	白浜町	-	0	0	0	0
24	上富田町	-	0	0	0	0
25	すさみ町	-	0	0	0	0
	西牟婁郡計	-	0	0	0	0
26	那智勝浦町	-	3	0	0	3
27	太地町	-	1	0	0	1
28	古座川町	-	0	0	0	0
29	北山村	-	0	0	0	0
30	串本町	-	1	0	0	1
	東牟婁郡計	-	5	0	0	5
	町村計	-	10	0	3	13
	県計	-	55	3	11	69
	一区計	-	26	2	2	30
	二区計	-	14	1	5	20
	三区計	-	15	0	4	19

政党等の名称					
NHKから国民を守る党					
名簿登載者 市町村名	1	2	3	4	合計（名簿登載者（特定枠を除く）の得票総数）
	立花孝志	浜田聡	岡本伸介	熊丸英治	
1 和歌山市	272.283	14	6	1	293.283
2 海南市	31	1.052	0	0	32.052
3 橋本市	35	2	4	1	42
4 有田市	13	0	0	0	13
5 御坊市	16	2	0	0	18
6 田辺市	44	0	0	1	45
7 新宮市	22	3	0	0	25
8 紀の川市	32	2	0	1	35
9 岩出市	38	0	2	0	40
市計	503.283	24.052	12	4	543.335
10 紀美野町	5	0	0	0	5
海草郡計	5	0	0	0	5
11 かつらぎ町	7	1	1	0	9
12 九度山町	3	0	1	0	4
13 高野町	2	0	0	0	2
伊都郡計	12	1	2	0	15
14 湯浅町	3	1	0	0	4
15 広川町	2	0	0	0	2
16 有田川町	14	2	0	0	16
有田郡計	19	3	0	0	22
17 美浜町	3	0	1	0	4
18 日高町	5	0	1	0	6
19 由良町	4	0	1	0	5
20 印南町	4	0	0	0	4
21 みなべ町	4	1	0	0	5
22 日高川町	4	0	0	0	4
日高郡計	24	1	3	0	28
23 白浜町	9	0	0	0	9
24 上富田町	10	2	0	1	13
25 すさみ町	1	0	0	0	1
西牟婁郡計	20	2	0	1	23
26 那智勝浦町	10	0	0	0	10
27 太地町	3	0	0	0	3
28 古座川町	0	0	0	0	0
29 北山村	0	0	0	0	0
30 串本町	10.217	0	0	0	10.217
東牟婁郡計	23.217	0	0	0	23.217
町村計	103.217	7	5	1	116.217
県計	606.500	31.052	17	5	659.552
一区計	272.283	14	6	1	293.283
二区計	153	6.052	8	2	169.052
三区計	181.217	11	3	2	197.217

政党等の名称			
安楽死制度を考える会			
市町村名	名簿登載者	1	合計（名簿登載者（特定枠を除く）の得票総数）
	佐野秀光	野光	
1	和歌山市	67	67
2	海南市	8	8
3	橋本市	8	8
4	有田市	3	3
5	御坊市	1	1
6	田辺市	15	15
7	新宮市	5	5
8	紀の川市	4	4
9	岩出市	11	11
	市計	122	122
10	紀美野町	7	7
	海草郡計	7	7
11	かつらぎ町	1	1
12	九度山町	1	1
13	高野町	0	0
	伊都郡計	2	2
14	湯浅町	2	2
15	広川町	0	0
16	有田川町	4	4
	有田郡計	6	6
17	美浜町	0	0
18	日高町	1	1
19	由良町	1	1
20	印南町	2	2
21	みなべ町	4	4
22	日高川町	2	2
	日高郡計	10	10
23	白浜町	1	1
24	上富田町	2	2
25	すさみ町	1	1
	西牟婁郡計	4	4
26	那智勝浦町	2	2
27	太地町	0	0
28	古座川町	0	0
29	北山村	1	1
30	串本町	0	0
	東牟婁郡計	3	3
	町村計	32	32
	県計	154	154
	一区計	67	67
	二区計	43	43
	三区計	44	44

政党等の名称											
れいわ新選組											
市町村名	名簿登載者	1	2	3	4	5	6	7	8	9	合計（名簿登載者（特定枠を除く）の得票総数）
		ふなご やすひこ	木 村 英 子	山 本 太 郎	はすいけ 透	やすとみ 歩	三 井 よしふみ	辻 村 ちひろ	大 西 つねき	渡 辺 てる子	
1	和歌山市	-	-	1,950.595	35	16	5	0	50	10	2,066.595
2	海南市	-	-	282.347	5	2	0	0	8	2	299.347
3	橋本市	-	-	319.180	5	7	2,005	3	9	1	346.185
4	有田市	-	-	118.383	1	0	0	1	2	1	123.383
5	御坊市	-	-	88.585	0	0	0	0	0	0	88.585
6	田辺市	-	-	434.286	6	3	1,001	3	12	0	459.287
7	新宮市	-	-	146.092	4	2	0	0	2	0	154.092
8	紀の川市	-	-	298.783	5	0	0	0	7	2	312.783
9	岩出市	-	-	291.636	6	0	2	0	4	0	303.636
	市 計	-	-	3,929.887	67	30	10,006	7	94	16	4,153.893
10	紀美野町	-	-	63.192	3	1	0	0	0	1	68.192
	海草郡計	-	-	63.192	3	1	0	0	0	1	68.192
11	かつらぎ町	-	-	88.765	4	1	0	0	0	0	93.765
12	九度山町	-	-	18.620	0	0	0	0	0	0	18.620
13	高野町	-	-	29.305	0	2	0	0	0	0	31.305
	伊都郡計	-	-	136.690	4	3	0	0	0	0	143.690
14	湯浅町	-	-	52.378	1	0	0	0	1	0	54.378
15	広川町	-	-	32.619	0	0	0	1	0	0	33.619
16	有田川町	-	-	124.282	5	1	1	0	2	1	134.282
	有田郡計	-	-	209.279	6	1	1	1	3	1	222.279
17	美浜町	-	-	35.195	1	0	0	0	0	0	36.195
18	日高町	-	-	26.287	0	0	0	0	0	0	26.287
19	由良町	-	-	16.474	1	1	1	2	1	0	22.474
20	印南町	-	-	45.604	0	0	0	0	4	0	49.604
21	みなべ町	-	-	53.290	1	0	0	0	0	0	54.290
22	日高川町	-	-	43.796	0	1	2	0	0	0	46.796
	日高郡計	-	-	220.646	3	2	3	2	5	0	235.646
23	白浜町	-	-	106.106	1	1	0	0	5	0	113.106
24	上富田町	-	-	88.076	3	1	0	0	2	0	94.076
25	すさみ町	-	-	17.269	0	1	0	0	0	0	18.269
	西牟婁郡計	-	-	211.451	4	3	0	0	7	0	225.451
26	那智勝浦町	-	-	106.757	0	0	0	2	3	0	111.757
27	太地町	-	-	13.827	0	0	0	2	0	0	15.827
28	古座川町	-	-	21.972	1	0	0	0	1	0	23.972
29	北山村	-	-	6	0	0	1	0	0	0	7
30	串本町	-	-	78.429	6	1	0	2	4	0	91.429
	東牟婁郡計	-	-	226.985	7	1	1	6	8	0	249.985
	町村計	-	-	1,068.243	27	11	5	9	23	2	1,145.243
	県 計	-	-	4,998.130	94	41	15,006	16	117	18	5,299.136
	一区計	-	-	1,950.595	35	16	5	0	50	10	2,066.595
	二区計	-	-	1,510.211	29	13	4,005	4	30	7	1,597.216
	三区計	-	-	1,537.324	30	12	6,001	12	37	1	1,635.325

「政党等の得票総数(a)」のうち、公選法第68条の3の規定により政党等の有効票とみなされた投票の状況

政党等の名称				
自由民主党				
市町村名	名簿登載者	1	2	優先的に当選人となるべき候補者への投票数
		三木とおる	三浦靖	
1	和歌山市	27	5	32
2	海南市	5	0	5
3	橋本市	6	0	6
4	有田市	6	0	6
5	御坊市	4	1	5
6	田辺市	7.142	0	7.142
7	新宮市	5	0	5
8	紀の川市	1	0	1
9	岩出市	7	0	7
	市計	68.142	6	74.142
10	紀美野町	0	0	0
	海草郡計	0	0	0
11	かつらぎ町	0	0	0
12	九度山町	0	0	0
13	高野町	1	1	2
	伊都郡計	1	1	2
14	湯浅町	1	1	2
15	広川町	0	0	0
16	有田川町	1	0	1
	有田郡計	2	1	3
17	美浜町	2	0	2
18	日高町	0	0	0
19	由良町	0	1	1
20	印南町	0	0	0
21	みなべ町	1	1	2
22	日高川町	0	0	0
	日高郡計	3	2	5
23	白浜町	2	0	2
24	上富田町	0	0	0
25	すさみ町	1	0	1
	西牟婁郡計	3	0	3
26	那智勝浦町	1	0	1
27	太地町	0	0	0
28	古座川町	1	0	1
29	北山村	0	0	0
30	串本町	2	2	4
	東牟婁郡計	4	2	6
	町村計	13	6	19
	県計	81.142	12	93.142
	一区計	27	5	32
	二区計	26	1	27
	三区計	28.142	6	34.142

「政党等の得票総数(a)」のうち、公選法第68条の3の規定により政党等の有効票とみなされた投票の状況

政党等の名称		
労働の解放をめざす労働者党		
名簿登載者 市町村名	1	
	伊 藤 子	優先的に当選人となるべき候補者への投票数
1 和歌山市	10	10
2 海南市	2	2
3 橋本市	1	1
4 有田市	0	0
5 御坊市	0	0
6 田辺市	0	0
7 新宮市	3	3
8 紀の川市	3	3
9 岩出市	1	1
市 計	20	20
10 紀美野町	2	2
海草郡計	2	2
11 かつらぎ町	0	0
12 九度山町	0	0
13 高野町	0	0
伊都郡計	0	0
14 湯浅町	0	0
15 広川町	0	0
16 有田川町	1	1
有田郡計	1	1
17 美浜町	0	0
18 日高町	0	0
19 由良町	0	0
20 印南町	0	0
21 みなべ町	0	0
22 日高川町	0	0
日高郡計	0	0
23 白浜町	0	0
24 上富田町	1	1
25 すさみ町	0	0
西牟婁郡計	1	1
26 那智勝浦町	0	0
27 太地町	0	0
28 古座川町	0	0
29 北山村	0	0
30 串本町	0	0
東牟婁郡計	0	0
町村計	4	4
県 計	24	24
一区計	10	10
二区計	9	9
三区計	5	5

「政党等の得票総数(a)」のうち、公選法第68条の3の規定により政党等の有効票とみなされた投票の状況

政党等の名称				
れいわ新選組				
市町村名	名簿登載者	1	2	優先的に当選人となるべき候補者への投票数
		ふなご やすひこ	木 村 英 子	
1	和歌山市	6	11.127	17.127
2	海南市	1	3.360	4.360
3	橋本市	2	2.095	4.095
4	有田市	0	1.047	1.047
5	御坊市	0	1.100	1.100
6	田辺市	1	2.052	3.052
7	新宮市	0	0	0
8	紀の川市	1	1	2
9	岩出市	0	0	0
	市 計	11	21.781	32.781
10	紀美野町	0	1	1
	海草郡計	0	1	1
11	かつらぎ町	0	0	0
12	九度山町	1	0	1
13	高野町	0	0	0
	伊都郡計	1	0	1
14	湯浅町	0	0	0
15	広川町	0	0	0
16	有田川町	0	3.166	3.166
	有田郡計	0	3.166	3.166
17	美浜町	1	0	1
18	日高町	0	0	0
19	由良町	0	0	0
20	印南町	0	0	0
21	みなべ町	0	0	0
22	日高川町	0	0	0
	日高郡計	1	0	1
23	白浜町	0	0	0
24	上富田町	0	1	1
25	すさみ町	0	0	0
	西牟婁郡計	0	1	1
26	那智勝浦町	0	0	0
27	太地町	0	0	0
28	古座川町	0	0	0
29	北山村	0	0	0
30	串本町	0	0	0
	東牟婁郡計	0	0	0
	町村計	2	5.166	7.166
	県 計	13	26.947	39.947
	一区計	6	11.127	17.127
	二区計	5	8.502	13.502
	三区計	2	7.318	9.318

第25表

令和元年7月21日執行参議院比例代表選出議員選挙

無効投票に関する調

区 分 市町村名	所定の用紙をないもの	参議院名簿の届出要件に該当していない他の政治団体、参議院名簿の取下げの政治団体又は参議院名簿を重ねて届け出ている政治団体に係る参議院名簿記載者の氏名又はその略称を記載したもの	参議院名簿記載者の全員の氏名、抹消の事由が生じており又は除名、離党その他事由により参議院名簿記載者でなくされた旨の届出がなされている参議院名簿に記載されたもの	二人以上の参議院名簿記載者の氏名又は二人以上の参議院名簿記載者の氏名を略称したものを記載したもの	一人の参議院名簿記載者の氏名及び当該参議院名簿記載者に係る参議院名簿記載者以外の参議院名簿記載者の氏名を略称したものを記載したもの	被選挙権のない参議院名簿記載者の氏名を記載したもの	参議院名簿記載者の氏名又は参議院名簿記載者の氏名を略称したものを記載したもの	参議院名簿記載者の氏名又は参議院名簿記載者の氏名を略称したものを記載したもの	参議院名簿記載者の氏名又は参議院名簿記載者の氏名を略称したものを記載したもの	白紙投票	単に雑事を記載したもの	単に記号・符号を記載したもの	その他	合 計				
															参議院名簿記載者でない者、公職の候補者とならない参議院名簿記載者の氏名を記載したもの	参議院名簿記載者でない者、公職の候補者とならない参議院名簿記載者の氏名を記載したもの	参議院名簿記載者でない者、公職の候補者とならない参議院名簿記載者の氏名を記載したもの	参議院名簿記載者でない者、公職の候補者とならない参議院名簿記載者の氏名を記載したもの
1 和歌山市		1,917			32	89			38					1,482	714	505		4,777
2 海南市		374			2				37					303	140	127		983
3 橋本市		387			4	4			3			30	332	172	110			1,042
4 有田市		216			1				7			1	213	93	95			626
5 御坊市									2			148	225	99	126			600
6 田辺市		895			25				14			39	481	173	168			1,795
7 新宮市		346			2				4			27	278	97	29			783
8 紀の川市		302				5			42			40	373	241	184			1,187
9 岩出市		228			4	5			18				307	93	55			710
市 計		4,665			70	103			165			285	3,994	1,822	1,399			12,503
10 紀美野町		109	1						2			4	72	88	5			281
海草郡計		109	1						2			4	72	88	5			281
11 かつらぎ町		260				2			4			3	203	77	44			593
12 九度山町		44							6			21	31	17	9			128
13 高野町		84										2	42	11	13			152
伊都郡計		388				2			10			26	276	105	66			873
14 湯浅町		141										32	125	70	31			399
15 広川町		10							3			90	72	14	33			222
16 有田川町		119			3	123			20			13	216	69	46			609
有田郡計		270			3	123			23			135	413	153	110			1,230
17 美浜町		59											83	44	17			203
18 日高町		124				1			1				102	86	5			319
19 由良町		96							4				63	57	3			223
20 印南町		50				1						1	43	87	20	30		232
21 みなべ町		122											119	73	51			365
22 日高川町		170			1				1			26	118	37	42			395
日高郡計		621			1	2			6			1	69	572	317	148		1,737
23 白浜町		345			1				1				122	55	58			582
24 上富田町		112											10	91	39	55		307
25 すさみ町		55											33	26	21			135
西牟婁郡計		512			1				1				10	246	120	134		1,024
26 那智勝浦町		86			3				4				22	138	41	47		341
27 太地町		27											7	43	22	2		101
28 古座川町		83							1				5	17	34	5		145
29 北山村		31											1	1	2	2		37
30 串本町		169	1						2				116	56	19			363
東牟婁郡計		396	1		3				7				35	315	155	75		987
町 村 計		2,296	2		8	127			49			1	279	1,894	938	538		6,132
県 計		6,961	2		78	230			214			1	564	5,888	2,760	1,937		18,635

第26表

令和元年7月21日執行参議院比例代表選出議員選挙

市町村別名簿届出政党等別得票率に関する調

(単位：%)

区分 市町村名	1 日本共産党			2 自由民主党			3 オリーブの木		
	得票総数	政党等の	名簿登載者の	得票総数	政党等の	名簿登載者の	得票総数	政党等の	名簿登載者の
		得票総数	得票総数		得票総数	得票総数		得票総数	
1 和歌山市	3.24	4.27	1.06	11.95	13.11	9.50	0.09	0.11	0.06
2 海南市	0.54	0.73	0.13	2.36	2.50	2.06	0.02	0.02	0.01
3 橋本市	0.70	0.95	0.18	2.53	2.83	1.90	0.02	0.02	0.01
4 有田市	0.17	0.22	0.06	1.52	1.62	1.30	0.01	0.01	0.01
5 御坊市	0.30	0.41	0.07	1.29	1.28	1.32	0.01	0.01	0.01
6 田辺市	0.61	0.83	0.15	3.26	3.55	2.63	0.02	0.03	0.00
7 新宮市	0.26	0.34	0.08	1.37	1.50	1.09	0.01	0.02	0.00
8 紀の川市	0.58	0.79	0.14	2.64	2.86	2.19	0.02	0.02	0.01
9 岩出市	0.38	0.51	0.12	1.77	1.95	1.40	0.02	0.02	0.01
市計	6.79	9.06	1.98	28.70	31.20	23.38	0.22	0.26	0.12
10 紀美野町	0.11	0.15	0.03	0.58	0.64	0.45	0.00	0.01	0.00
海草郡計	0.11	0.15	0.03	0.58	0.64	0.45	0.00	0.01	0.00
11 かつらぎ町	0.19	0.27	0.03	1.00	1.10	0.78	0.00	0.01	0.00
12 九度山町	0.04	0.06	0.01	0.27	0.27	0.27	0.00	0.00	0.00
13 高野町	0.02	0.02	0.00	0.27	0.27	0.27	0.00	0.00	0.00
伊都郡計	0.25	0.35	0.04	1.53	1.63	1.33	0.01	0.01	0.00
14 湯浅町	0.14	0.19	0.04	0.74	0.73	0.77	0.00	0.00	0.00
15 広川町	0.07	0.09	0.02	0.47	0.41	0.59	0.00	0.00	0.00
16 有田川町	0.26	0.35	0.06	1.75	1.58	2.11	0.01	0.01	0.01
有田郡計	0.47	0.63	0.13	2.95	2.71	3.46	0.02	0.02	0.01
17 美浜町	0.07	0.10	0.02	0.49	0.45	0.59	0.00	0.00	0.00
18 日高町	0.10	0.13	0.02	0.56	0.50	0.70	0.00	0.00	0.00
19 由良町	0.05	0.06	0.02	0.43	0.43	0.44	0.01	0.01	0.00
20 印南町	0.08	0.10	0.02	0.68	0.57	0.90	0.00	0.01	0.00
21 みなべ町	0.11	0.14	0.04	0.84	0.86	0.79	0.00	0.01	0.00
22 日高川町	0.11	0.15	0.02	0.84	0.67	1.19	0.00	0.00	0.00
日高郡計	0.51	0.68	0.14	3.84	3.48	4.60	0.02	0.03	0.01
23 白浜町	0.29	0.40	0.05	0.96	1.00	0.86	0.01	0.01	0.00
24 上富田町	0.23	0.31	0.05	0.62	0.68	0.49	0.00	0.01	0.00
25 すさみ町	0.07	0.09	0.01	0.27	0.29	0.23	0.00	0.00	0.00
西牟婁郡計	0.58	0.81	0.11	1.85	1.97	1.59	0.01	0.02	0.01
26 那智勝浦町	0.11	0.15	0.03	0.84	0.83	0.84	0.00	0.01	0.00
27 太地町	0.02	0.03	0.00	0.25	0.25	0.27	0.00	0.00	0.00
28 古座川町	0.04	0.06	0.01	0.18	0.18	0.19	0.00	0.00	0.00
29 北山村	0.00	0.00	0.00	0.05	0.02	0.11	0.00	0.00	0.00
30 串本町	0.18	0.24	0.05	0.92	0.98	0.81	0.00	0.01	0.00
東牟婁郡計	0.36	0.49	0.09	2.25	2.26	2.22	0.01	0.01	0.01
町村計	2.28	3.11	0.54	13.00	12.69	13.65	0.08	0.09	0.04
県計	9.07	12.16	2.52	41.69	43.89	37.03	0.29	0.36	0.16
一区計	3.24	4.27	1.06	11.95	13.11	9.50	0.09	0.11	0.06
二区計	2.74	3.70	0.69	12.94	14.02	10.63	0.09	0.11	0.06
三区計	3.09	4.19	0.77	16.80	16.76	16.90	0.11	0.14	0.05

(注) 各得票率は小数点以下第3位を四捨五入しているため、合計が100とならない場合がある。

(単位：%)

区分 市町村名	4 社会民主党			5 公明党			6 国民民主党		
	得票総数	政党等の	名簿登載者の	得票総数	政党等の	名簿登載者の	得票総数	政党等の	名簿登載者の
		得票総数	得票総数		得票総数	得票総数		得票総数	得票総数
1 和歌山市	0.27	0.35	0.11	6.74	2.20	16.39	2.14	1.48	3.54
2 海南市	0.03	0.05	0.00	0.83	0.37	1.79	0.25	0.17	0.40
3 橋本市	0.06	0.08	0.02	1.04	0.48	2.22	0.28	0.26	0.32
4 有田市	0.02	0.03	0.00	0.48	0.25	0.96	0.13	0.10	0.18
5 御坊市	0.01	0.02	0.00	0.36	0.18	0.72	0.12	0.07	0.23
6 田辺市	0.08	0.11	0.02	1.39	0.68	2.89	0.29	0.25	0.38
7 新宮市	0.03	0.04	0.01	0.63	0.29	1.36	0.16	0.12	0.24
8 紀の川市	0.04	0.06	0.02	1.25	0.53	2.79	0.28	0.25	0.32
9 岩出市	0.03	0.04	0.02	1.03	0.37	2.41	0.22	0.14	0.39
市計	0.58	0.76	0.20	13.74	5.36	31.53	3.86	2.85	6.01
10 紀美野町	0.01	0.01	0.00	0.21	0.09	0.46	0.05	0.04	0.06
海草郡計	0.01	0.01	0.00	0.21	0.09	0.46	0.05	0.04	0.06
11 かつらぎ町	0.01	0.02	0.01	0.31	0.16	0.64	0.10	0.10	0.09
12 九度山町	0.01	0.01	0.00	0.10	0.05	0.20	0.02	0.02	0.02
13 高野町	0.00	0.00	0.00	0.03	0.03	0.05	0.01	0.01	0.01
伊都郡計	0.02	0.03	0.01	0.45	0.24	0.90	0.13	0.13	0.11
14 湯浅町	0.01	0.01	0.00	0.24	0.11	0.51	0.05	0.05	0.05
15 広川町	0.01	0.01	0.00	0.15	0.07	0.31	0.03	0.03	0.04
16 有田川町	0.02	0.02	0.00	0.37	0.19	0.75	0.09	0.08	0.12
有田郡計	0.03	0.04	0.00	0.75	0.37	1.56	0.18	0.16	0.21
17 美浜町	0.00	0.01	0.00	0.13	0.07	0.26	0.04	0.03	0.07
18 日高町	0.01	0.01	0.00	0.11	0.07	0.20	0.05	0.03	0.09
19 由良町	0.00	0.01	0.00	0.11	0.07	0.18	0.03	0.02	0.04
20 印南町	0.01	0.01	0.00	0.13	0.07	0.26	0.04	0.03	0.05
21 みなべ町	0.01	0.02	0.00	0.23	0.16	0.38	0.05	0.05	0.05
22 日高川町	0.01	0.01	0.00	0.20	0.11	0.41	0.05	0.03	0.09
日高郡計	0.05	0.06	0.01	0.91	0.54	1.69	0.26	0.20	0.39
23 白浜町	0.03	0.03	0.01	0.38	0.16	0.86	0.08	0.07	0.10
24 上富田町	0.02	0.02	0.01	0.33	0.15	0.73	0.05	0.04	0.08
25 すさみ町	0.00	0.00	0.00	0.08	0.04	0.15	0.01	0.01	0.01
西牟婁郡計	0.05	0.06	0.02	0.80	0.35	1.75	0.14	0.12	0.19
26 那智勝浦町	0.02	0.03	0.01	0.30	0.12	0.68	0.06	0.06	0.08
27 太地町	0.01	0.01	0.00	0.04	0.02	0.08	0.01	0.01	0.01
28 古座川町	0.00	0.01	0.00	0.08	0.04	0.16	0.01	0.01	0.01
29 北山村	0.00	0.00	0.00	0.01	0.01	0.02	0.00	0.00	0.00
30 串本町	0.02	0.02	0.00	0.29	0.14	0.61	0.07	0.06	0.07
東牟婁郡計	0.05	0.07	0.01	0.72	0.33	1.55	0.15	0.15	0.17
町村計	0.20	0.27	0.06	3.83	1.92	7.90	0.90	0.80	1.13
県計	0.78	1.03	0.26	17.57	7.28	39.42	4.77	3.65	7.14
一区計	0.27	0.35	0.11	6.74	2.20	16.39	2.14	1.48	3.54
二区計	0.22	0.29	0.07	5.28	2.34	11.51	1.32	1.10	1.78
三区計	0.30	0.40	0.08	5.55	2.74	11.52	1.30	1.06	1.81

(注) 各得票率は小数点以下第3位を四捨五入しているため、合計が100とならない場合がある。

(単位：%)

区分 市町村名	7 日本維新の会			8 幸福実現党			9 立憲民主党		
	得票総数	政党等の	名簿登載者の	得票総数	政党等の	名簿登載者の	得票総数	政党等の	名簿登載者の
		得票総数	得票総数		得票総数	得票総数		得票総数	
1 和歌山市	5.04	6.97	0.92	0.15	0.18	0.09	2.89	3.38	1.84
2 海南市	0.69	0.94	0.15	0.01	0.01	0.00	0.42	0.48	0.29
3 橋本市	1.03	1.44	0.16	0.02	0.03	0.01	0.68	0.75	0.51
4 有田市	0.38	0.53	0.06	0.01	0.01	0.00	0.20	0.22	0.14
5 御坊市	0.29	0.40	0.05	0.01	0.02	0.00	0.15	0.16	0.13
6 田辺市	0.89	1.24	0.14	0.04	0.05	0.02	0.78	0.80	0.75
7 新宮市	0.39	0.55	0.05	0.01	0.01	0.00	0.34	0.37	0.27
8 紀の川市	0.84	1.18	0.12	0.01	0.02	0.01	0.53	0.60	0.38
9 岩出市	0.68	0.95	0.11	0.01	0.02	0.01	0.42	0.49	0.28
市計	10.22	14.20	1.75	0.28	0.33	0.16	6.40	7.26	4.57
10 紀美野町	0.13	0.18	0.03	0.00	0.00	0.00	0.07	0.09	0.05
海草郡計	0.13	0.18	0.03	0.00	0.00	0.00	0.07	0.09	0.05
11 かつらぎ町	0.25	0.35	0.03	0.01	0.01	0.00	0.18	0.18	0.17
12 九度山町	0.06	0.08	0.01	0.00	0.00	0.00	0.05	0.05	0.06
13 高野町	0.05	0.06	0.01	0.00	0.00	0.00	0.03	0.04	0.01
伊都郡計	0.36	0.50	0.05	0.01	0.01	0.01	0.26	0.27	0.24
14 湯浅町	0.18	0.25	0.03	0.00	0.01	0.00	0.09	0.10	0.09
15 広川町	0.10	0.14	0.01	0.00	0.00	0.00	0.06	0.07	0.05
16 有田川町	0.34	0.47	0.05	0.01	0.01	0.00	0.19	0.22	0.13
有田郡計	0.62	0.86	0.09	0.02	0.02	0.00	0.35	0.39	0.26
17 美浜町	0.11	0.15	0.02	0.00	0.00	0.00	0.06	0.07	0.05
18 日高町	0.10	0.15	0.02	0.00	0.01	0.00	0.05	0.07	0.03
19 由良町	0.09	0.12	0.02	0.00	0.00	0.00	0.05	0.05	0.03
20 印南町	0.11	0.16	0.02	0.01	0.01	0.00	0.06	0.07	0.05
21 みなべ町	0.16	0.23	0.02	0.01	0.01	0.00	0.09	0.11	0.05
22 日高川町	0.13	0.19	0.01	0.00	0.01	0.00	0.08	0.10	0.06
日高郡計	0.71	0.99	0.11	0.03	0.04	0.00	0.40	0.47	0.27
23 白浜町	0.25	0.34	0.05	0.01	0.01	0.00	0.19	0.21	0.16
24 上富田町	0.16	0.23	0.02	0.01	0.01	0.00	0.13	0.14	0.12
25 すさみ町	0.05	0.07	0.01	0.00	0.00	0.00	0.04	0.04	0.04
西牟婁郡計	0.46	0.64	0.08	0.02	0.02	0.01	0.36	0.38	0.31
26 那智勝浦町	0.22	0.31	0.03	0.00	0.00	0.00	0.18	0.18	0.18
27 太地町	0.04	0.06	0.00	0.00	0.00	0.00	0.03	0.04	0.02
28 古座川町	0.03	0.04	0.00	0.00	0.00	0.00	0.05	0.04	0.06
29 北山村	0.00	0.00	0.00	0.00	0.00	0.00	0.00	0.00	0.00
30 串本町	0.21	0.29	0.03	0.00	0.00	0.00	0.20	0.19	0.23
東牟婁郡計	0.50	0.70	0.07	0.01	0.01	0.00	0.47	0.46	0.50
町村計	2.78	3.88	0.42	0.08	0.11	0.03	1.92	2.05	1.63
県計	12.99	18.09	2.17	0.36	0.44	0.19	8.31	9.31	6.21
一区計	5.04	6.97	0.92	0.15	0.18	0.09	2.89	3.38	1.84
二区計	4.11	5.73	0.66	0.08	0.10	0.04	2.58	2.91	1.88
三区計	3.85	5.39	0.59	0.13	0.16	0.05	2.85	3.02	2.48

(注) 各得票率は小数点以下第3位を四捨五入しているため、合計が100とならない場合がある。

(単位：%)

区分 市町村名	10 労働の解放をめざす労働者党			11 NHKから国民を守る党			12 安楽死制度を考える党		
	得票総数	政党等の 得票総数	名簿登載者の 得票総数	得票総数	政党等の 得票総数	名簿登載者の 得票総数	得票総数	政党等の 得票総数	名簿登載者の 得票総数
1 和歌山市	0.03	0.03	0.02	0.46	0.57	0.23	0.10	0.12	0.05
2 海南市	0.00	0.00	0.00	0.05	0.06	0.03	0.02	0.02	0.01
3 橋本市	0.01	0.01	0.00	0.07	0.09	0.03	0.02	0.02	0.01
4 有田市	0.00	0.00	0.00	0.02	0.03	0.01	0.01	0.01	0.00
5 御坊市	0.00	0.00	0.00	0.03	0.04	0.01	0.01	0.01	0.00
6 田辺市	0.00	0.00	0.00	0.09	0.11	0.04	0.02	0.02	0.01
7 新宮市	0.00	0.00	0.00	0.04	0.06	0.02	0.01	0.01	0.00
8 紀の川市	0.00	0.00	0.00	0.06	0.08	0.03	0.01	0.02	0.00
9 岩出市	0.00	0.00	0.00	0.07	0.09	0.03	0.02	0.02	0.01
市計	0.05	0.05	0.04	0.90	1.12	0.43	0.20	0.25	0.10
10 紀美野町	0.00	0.00	0.00	0.01	0.01	0.00	0.00	0.00	0.01
海草郡計	0.00	0.00	0.00	0.01	0.01	0.00	0.00	0.00	0.01
11 かつらぎ町	0.00	0.00	0.00	0.01	0.02	0.01	0.01	0.01	0.00
12 九度山町	0.00	0.00	0.00	0.00	0.00	0.00	0.00	0.00	0.00
13 高野町	0.00	0.00	0.00	0.00	0.00	0.00	0.00	0.00	0.00
伊都郡計	0.00	0.00	0.00	0.02	0.03	0.01	0.01	0.01	0.00
14 湯浅町	0.00	0.00	0.00	0.02	0.02	0.00	0.00	0.01	0.00
15 広川町	0.00	0.00	0.00	0.01	0.01	0.00	0.00	0.00	0.00
16 有田川町	0.00	0.00	0.00	0.03	0.04	0.01	0.01	0.01	0.00
有田郡計	0.00	0.00	0.00	0.05	0.07	0.02	0.02	0.02	0.00
17 美浜町	0.00	0.00	0.00	0.01	0.02	0.00	0.00	0.00	0.00
18 日高町	0.00	0.00	0.00	0.01	0.01	0.00	0.00	0.00	0.00
19 由良町	0.00	0.00	0.00	0.00	0.00	0.00	0.00	0.00	0.00
20 印南町	0.00	0.00	0.00	0.01	0.01	0.00	0.00	0.00	0.00
21 みなべ町	0.00	0.00	0.00	0.01	0.01	0.00	0.00	0.00	0.00
22 日高川町	0.00	0.00	0.00	0.01	0.01	0.00	0.00	0.00	0.00
日高郡計	0.00	0.00	0.00	0.06	0.07	0.02	0.02	0.02	0.01
23 白浜町	0.00	0.00	0.00	0.02	0.03	0.01	0.01	0.01	0.00
24 上富田町	0.00	0.00	0.00	0.02	0.02	0.01	0.00	0.01	0.00
25 すさみ町	0.00	0.00	0.00	0.00	0.00	0.00	0.00	0.00	0.00
西牟婁郡計	0.00	0.00	0.00	0.04	0.05	0.02	0.01	0.02	0.00
26 那智勝浦町	0.00	0.00	0.00	0.02	0.03	0.01	0.00	0.01	0.00
27 太地町	0.00	0.00	0.00	0.00	0.00	0.00	0.00	0.00	0.00
28 古座川町	0.00	0.00	0.00	0.00	0.00	0.00	0.00	0.00	0.00
29 北山村	0.00	0.00	0.00	0.00	0.00	0.00	0.00	0.00	0.00
30 串本町	0.00	0.00	0.00	0.02	0.02	0.01	0.00	0.01	0.00
東牟婁郡計	0.00	0.00	0.00	0.04	0.06	0.02	0.01	0.02	0.00
町村計	0.01	0.02	0.01	0.23	0.29	0.09	0.07	0.09	0.03
県計	0.07	0.07	0.05	1.13	1.41	0.52	0.26	0.33	0.12
一区計	0.03	0.03	0.02	0.46	0.57	0.23	0.10	0.12	0.05
二区計	0.02	0.02	0.02	0.31	0.39	0.14	0.08	0.10	0.03
三区計	0.02	0.02	0.02	0.35	0.45	0.15	0.09	0.12	0.04

(注) 各得票率は小数点以下第3位を四捨五入しているため、合計が100とならない場合がある。

(単位：%)

(単位：%)

区分 市町村名	13 れいわ新選組			合計		
	得票総数	政党等の 得票総数	名簿登載者の 得票総数	得票総数	政党等の 得票総数	名簿登載者の 得票総数
	1 和歌山市	1.03	0.75	1.64	34.13	33.50
2 海南市	0.14	0.10	0.24	5.35	5.47	5.10
3 橋本市	0.19	0.15	0.28	6.64	7.11	5.64
4 有田市	0.06	0.05	0.10	3.00	3.09	2.82
5 御坊市	0.05	0.04	0.07	2.64	2.65	2.62
6 田辺市	0.22	0.16	0.37	7.69	7.82	7.40
7 新宮市	0.09	0.08	0.12	3.34	3.39	3.25
8 紀の川市	0.15	0.11	0.25	6.44	6.52	6.26
9 岩出市	0.14	0.09	0.24	4.80	4.69	5.02
市計	2.09	1.52	3.30	74.02	74.24	73.57
10 紀美野町	0.03	0.02	0.05	1.21	1.25	1.14
海草郡計	0.03	0.02	0.05	1.21	1.25	1.14
11 かつらぎ町	0.05	0.04	0.07	2.12	2.25	1.84
12 九度山町	0.01	0.01	0.01	0.57	0.56	0.59
13 高野町	0.01	0.01	0.02	0.43	0.45	0.38
伊都郡計	0.08	0.06	0.11	3.12	3.26	2.81
14 湯浅町	0.04	0.03	0.04	1.51	1.50	1.53
15 広川町	0.02	0.01	0.03	0.91	0.85	1.04
16 有田川町	0.07	0.06	0.11	3.15	3.05	3.36
有田郡計	0.13	0.10	0.18	5.57	5.40	5.93
17 美浜町	0.02	0.02	0.03	0.95	0.92	1.03
18 日高町	0.02	0.01	0.02	1.02	0.99	1.08
19 由良町	0.01	0.01	0.02	0.79	0.80	0.77
20 印南町	0.02	0.02	0.04	1.15	1.06	1.35
21 みなべ町	0.03	0.02	0.04	1.54	1.61	1.39
22 日高川町	0.03	0.02	0.04	1.48	1.31	1.82
日高郡計	0.13	0.11	0.19	6.93	6.69	7.44
23 白浜町	0.06	0.04	0.09	2.28	2.32	2.20
24 上富田町	0.05	0.04	0.07	1.63	1.64	1.60
25 すさみ町	0.01	0.01	0.01	0.53	0.57	0.47
西牟婁郡計	0.12	0.09	0.18	4.44	4.53	4.26
26 那智勝浦町	0.06	0.05	0.09	1.84	1.78	1.96
27 太地町	0.01	0.01	0.01	0.42	0.43	0.41
28 古座川町	0.01	0.01	0.02	0.42	0.40	0.44
29 北山村	0.00	0.00	0.01	0.07	0.03	0.15
30 串本町	0.04	0.03	0.07	1.96	2.00	1.89
東牟婁郡計	0.13	0.09	0.20	4.71	4.64	4.85
町村計	0.61	0.47	0.91	25.98	25.76	26.43
県計	2.70	1.99	4.21	100.00	100.00	100.00
一区計	1.03	0.75	1.64	34.13	33.50	35.45
二区計	0.79	0.57	1.27	30.55	31.38	28.80
三区計	0.87	0.67	1.30	35.32	35.12	35.75

(注) 各得票率は小数点以下第3位を四捨五入しているため、合計が100とならない場合がある。

第 4 編

選 挙 公 営

第27表

令和元年7月21日執行参議院議員通常選挙

個人演説会の会場及び使用数に関する調

(ア) 会場の数

区分 市町村名	法第161条第1項 第1号の学校及び 公民館の数		法第161 条第1項第 2号の公会 堂の数	法第161条第1項第3号の市町村選挙管理委員会の 指定した施設の数					合計
	学校	公民館	公会堂	社寺	農業協同組合	商工会議所	その他	計	
1 和歌山市	88	1	5				84	84	178
2 海南市	21	11					39	39	71
3 橋本市	18	9	3				25	25	55
4 有田市	11	6					20	20	37
5 御坊市	10	7	1				19	19	37
6 田辺市	42	6	1				83	83	132
7 新宮市	9	1					28	28	38
8 紀の川市	21						37	37	58
9 岩出市	8	5					5	5	18
市計	228	46	10				340	340	624
10 紀美野町	8	3					5	5	16
海草郡計	8	3					5	5	16
11 かつらぎ町	7	9	2				24	24	42
12 九度山町	3	1					12	12	16
13 高野町	4	1					6	6	11
伊都郡計	14	11	2				42	42	69
14 湯浅町	6	2					17	17	25
15 広川町	5	4					2	2	11
16 有田川町	13	13					9	9	35
有田郡計	24	19					28	28	71
17 美浜町	3	5					2	2	10
18 日高町	4	5					12	12	21
19 由良町	4	4					19	19	27
20 印南町	8	1					4	4	13
21 みなべ町	8	4							12
22 日高川町	15						6	6	21
日高郡計	42	19					43	43	104
23 白浜町	15	2	1				22	22	40
24 上富田町	10	8	1				6	6	25
25 すさみ町	2	2	1				5	5	10
西牟婁郡計	27	12	3				33	33	75
26 那智勝浦町	9	1					1	1	11
27 太地町	2	1					2	2	5
28 古座川町	5						13	13	18
29 北山村	1								1
30 串本町	16	6	1				37	37	60
東牟婁郡計	33	8	1				53	53	95
町村計	148	72	6				204	204	430
県計	376	118	16				544	544	1,054

(イ) 会場の使用度数 (選挙区)

区分 市町村名	施設の使用度数						合計	
	法第161条第1項 第1号の施設 (学校、公民館)		法第161条第1項 第2号の施設 (公会堂)		法第161条第1項 第3号の施設 (市町村選挙管理委員会 の指定した施設)		公費負担	候補者負担
	公費負担	候補者負担	公費負担	候補者負担	公費負担	候補者負担	公費負担	候補者負担
1 和歌山市								
2 海南市					1		1	
3 橋本市			1				1	
4 有田市					1		1	
5 御坊市					1		1	
6 田辺市			1				1	
7 新宮市								
8 紀の川市					1		1	
9 岩出市	1						1	
市計	1		2		4		7	
10 紀美野町 海草郡計								
11 かつらぎ町			2				2	
12 九度山町								
13 高野町 伊都郡計			2				2	
14 湯浅町								
15 広川町								
16 有田川町 有田郡計								
17 美浜町								
18 日高町								
19 由良町								
20 印南町								
21 みなべ町								
22 日高川町 日高郡計								
23 白浜町	1				2		3	
24 上富田町								
25 すさみ町 西牟婁郡計	1 2				2 4		3 6	
26 那智勝浦町					1		1	
27 太地町								
28 古座川町					3		3	
29 北山村								
30 串本町 東牟婁郡計					4		4	
町村計	2		2		8		12	
県計	3		4		12		19	

(ウ) 会場の使用度数 (比例代表)

区分 市町村名	施設の使用度数						合計	
	法第161条第1項 第1号の施設 (学校、公民館)		法第161条第1項 第2号の施設 (公会堂)		法第161条第1項 第3号の施設 (市町村選挙管理委員会 の指定した施設)			
	公費負担	候補者負担	公費負担	候補者負担	公費負担	候補者負担	公費負担	候補者負担
1 和歌山市								
2 海南市								
3 橋本市								
4 有田市								
5 御坊市								
6 田辺市								
7 新宮市								
8 紀の川市					1		1	
9 岩出市								
市計					1		1	
10 紀美野町								
海草郡計								
11 かつらぎ町								
12 九度山町								
13 高野町								
伊都郡計								
14 湯浅町								
15 広川町								
16 有田川町					1		1	
有田郡計					1		1	
17 美浜町								
18 日高町								
19 由良町								
20 印南町								
21 みなべ町								
22 日高川町								
日高郡計								
23 白浜町								
24 上富田町								
25 すさみ町	1				2		3	
西牟婁郡計	1				2		3	
26 那智勝浦町					1		1	
27 太地町								
28 古座川町					3		3	
29 北山村								
30 串本町								
東牟婁郡計					4		4	
町村計	1				7		8	
県計	1				8		9	

第28表

令和元年7月21日執行参議院和歌山県選挙区選出議員選挙

政見放送に関する調

放送局等	区分	放送日時	放送開始時刻	放送の順序	
				1	2
テレビ	日本放送協会 (総合テレビ)	7月11日(木)	13時05分～	せこう弘成	ふじいみきお
		7月16日(火)	6時30分～	せこう弘成	ふじいみきお
		7月11日(木)	18時00分～	ふじいみきお	せこう弘成
ラジオ	テレビ和歌山	7月12日(金)	22時00分～	ふじいみきお	せこう弘成
		7月17日(水)	22時00分～	ふじいみきお	せこう弘成
		7月10日(水)	7時25分～	せこう弘成	ふじいみきお
ラジオ	日本放送協会 (ラジオ第1)	7月18日(木)	12時30分～	せこう弘成	ふじいみきお
		7月16日(火)	20時25分～	ふじいみきお	せこう弘成

※ 放送時間は、テレビ、ラジオとも候補者一人当たり、経歴放送30秒以内、政見放送5分30秒以内

経歴放送(日本放送協会)

テレビ	7月17日(水)	11時35分～
ラジオ	7月10日(水)	11時05分～
	7月12日(金)	11時05分～
	7月18日(木)	11時05分～

第29表

令和元年7月21日執行参議院和歌山県選挙区選出議員選挙

新聞広告に関する調

新聞社名	広告をした候補者数	広告回数
朝日新聞	2	2
産経新聞	2	2
毎日新聞	2	2
読売新聞	2	3
紀伊民報	1	1

第30表

令和元年7月21日執行参議院和歌山県選挙区選出議員選挙

ポスター掲示場設置状況に関する調

市町村名	投票区数	設置基準数(A)	設置数(B)	設置率(B)/(A) %
和歌山市	102	729	590	80.93%
海南市	47	286	286	100.00%
橋本市	46	296	296	100.00%
有田市	26	157	157	100.00%
御坊市	30	161	161	100.00%
田辺市	113	793	636	80.20%
新宮市	33	226	200	88.50%
紀の川市	45	317	280	88.33%
岩出市	19	133	133	100.00%
市計	461	3,098	2,739	88.41%
紀美野町	21	143	120	83.92%
海草郡計	21	143	120	83.92%
かつらぎ町	32	205	154	75.12%
九度山町	10	62	59	95.16%
高野町	14	103	53	51.46%
伊都郡計	56	370	266	71.89%
湯浅町	12	72	72	100.00%
広川町	14	91	91	100.00%
有田川町	28	218	218	100.00%
有田郡計	54	381	381	100.00%
美浜町	6	37	37	100.00%
日高町	14	86	85	98.84%
由良町	16	89	89	100.00%
印南町	16	110	98	89.09%
みなべ町	13	91	91	100.00%
日高川町	27	191	191	100.00%
日高郡計	92	604	591	97.85%
白浜町	35	229	206	89.96%
上富田町	13	90	90	100.00%
すさみ町	15	113	90	79.65%
西牟婁郡計	63	432	386	89.35%
那智勝浦町	26	173	154	89.02%
太地町	4	22	22	100.00%
古座川町	17	126	100	79.37%
北山村	4	31	17	54.84%
串本町	30	189	189	100.00%
東牟婁郡計	81	541	482	89.09%
町村計	367	2,471	2,226	90.08%
県計	828	5,569	4,965	89.15%

第31表

令和元年7月21日執行参議院和歌山県選挙区選出議員選挙

有権者及び面積段階別投票所数並びにポスター掲示場設置数に関する調

区分 市町村名	投票所数										ポスター掲示場設置数											
	1千人未満				1千人以上 5千人未満			5千人以上 1万人未満			計	1千人未満				1千人以上 5千人未満			5千人以上 1万人未満			計
	2km ² 未満	2~4 km ²	4~8 km ²	8km ² 以上	4km ² 未満	4~8 km ²	8km ² 以上	4km ² 未満	4km ² 以上	2km ² 未満		2~4 km ²	4~8 km ²	8km ² 以上	4km ² 未満	4~8 km ²	8km ² 以上	4km ² 未満	4km ² 以上			
和歌山市	6	4	1		70	4	3	11	3	102	25	10	6		404	27	20	74	24	590		
海南市	17	9	3		18					47	84	50	19		133					286		
橋本市	15	6	2	2	16	2	3			46	63	15	14	9	138	22	35			296		
有田市	13				12	1				26	56				91	10				157		
御坊市	24	1			5					30	118	8			35					161		
田辺市	12	15	26	37	19	3	1			113	63	72	121	192	149	27	12			636		
新宮市	6	4	3	9	10	1				33	24	20	13	63	74	6				200		
紀の川市	7	2	5	9	14	7	1			45	20	10	28	37	102	69	14			280		
岩出市	1		2		15		1			19	6		2		115		10			133		
市計	101	41	42	57	179	18	9	11	3	461	459	185	203	301	1,241	161	91	74	24	2,739		
紀美野町	2	5	7	5	2					21	7	23	43	33	14					120		
海草郡計	2	5	7	5	2					21	7	23	43	33	14					120		
かつらぎ町	7	10	6	5	4					32	24	49	29	20	32					154		
九度山町	3	4	1	2						10	20	17	5	17						59		
高野町	1	1	5	6			1			14	2	2	16	19			14			53		
伊都郡計	11	15	12	13	4		1			56	46	68	50	56	32		14			266		
湯浅町	5	3		1	3					12	25	18		8	21					72		
広川町	3	4	3	3	1					14	19	21	16	14	21					91		
有田川町		2	2	14	3	4	3			28		5	5	100	29	44	35			218		
有田郡計	8	9	5	18	7	4	3			54	44	44	21	122	71	44	35			381		
美浜町	3		1		1	1				6	15		7		7	8				37		
日高町	4	5	2	1	2					14	19	30	12	7	17					85		
由良町	10	3	3							16	50	18	21							89		
印南町	2	4	3	6	1					16	6	19	22	41	10					98		
みなべ町	3	2		4	1	2	1			13	15	11		32	7	16	10			91		
日高川町	4	3	6	13	1					27	18	11	40	112	10					191		
日高郡計	26	17	15	24	6	3	1			92	123	89	102	192	51	24	10			591		
白浜町	11	2	8	7	6	1				35	59	10	35	44	41	17				206		
上富田町	4	1	2	1	2	1	2			13	22	6	14	8	14	8	18			90		
すさみ町			7	8						15			49	41						90		
西牟婁郡計	15	3	17	16	8	2	2			63	81	16	98	93	55	25	18			386		
那智勝浦町	8	1	7	6	4					26	39	6	41	39	29					154		
太地町	3				1					4	15				7					22		
古座川町	1	1	5	10						17	2	2	20	76						100		
北山村			1	3						4			6	11						17		
串本町	8	10	5	5	2					30	44	52	25	43	25					189		
東牟婁郡計	20	12	18	24	7					81	100	60	92	169	61					482		
町村計	82	61	74	100	34	9	7			367	401	300	406	665	284	93	77			2,226		
県計	183	102	116	157	213	27	16	11	3	828	860	485	609	966	1,525	254	168	74	24	4,965		

第32表

令和元年7月21日執行参議院和歌山県選挙区選出議員選挙

公費負担制度の適用状況に関する調

区分	負担基準 (上限枚数・上限単価等)	ふじい みきお		合計
		せこう	弘成	
一般運送契約	64,500円/日 × 使用日数	0	0	0
選挙運動用 自動車 使用公営費	自動車の借入 15,800円/日 × 使用日数 燃料の供給 7,560円/日 × 使用日数 運転手の雇用 12,500円/日 × 従事日数	108,000	149,040	257,040
		39,454	32,929	72,383
		212,500	0	212,500
ポスター作成公営費	単価 141円 × 枚数 9,930枚	1,190,000	702,000	1,892,000
通常葉書作成公営費	単価 7.58円 × 枚数 40,000枚	280,000	259,200	539,200
ビラ作成公営費	単価 5.98円 × 枚数130,000枚	689,000	702,000	1,391,000
選挙事務所の 立札・看板類作成公営費	単価 54,914円 × 枚数3枚	150,000	110,160	260,160
選挙運動用自動車等の 立札・看板類作成公営費	単価 51,992円 × 枚数4枚	132,840	140,400	273,240
個人演説会場の 立札・看板類作成公営費	単価 39,725円 × 枚数5枚	185,000	150,000	335,000
計		2,986,794	2,245,729	5,232,523

(1)

令和元年7月21日執行
参議院和歌山県選挙区
選出議員選挙

選挙公報

和歌山県選挙管理委員会

私の政策

年金を守り育てます

年金は「100年安心」と言ってきた政府の責任は重大です。自助努力を促すだけの安倍政権とは違って、年金の持つ最低保障機能を強化し、低年金で暮らす方々の生活を保障する対策を打ち出します。

消費税増税は断固反対

実質賃金は下がり続け、国内消費は冷え込んでいます。家計も国内経済も破壊する消費税増税は断固反対です。

持続性ある発展のために～原発に依存しない社会に

福島第一原発事故は未だに終息していません。再生可能エネルギーの普及と発展を進め、原発に依存しない日本を作ります。

働く者一人ひとりが輝く社会に

大企業は450兆円を超える内部留保をため込んでいます。非正規労働者を少なくし、最低賃金を先進国並みに引き上げ、働く者に正当な報酬が支払われる労働環境を整備します。

憲法に基づく政治を取り戻し、日本を「戦争のする国」にしない

安倍政権は憲法違反の安保法制を強行採決するなど、「戦争のできる国づくり」を進めています。憲法違反の安全保障法制は今すぐ廃止し、安倍首相による憲法改正を許しません。

国民一人ひとりの手にこの国を取り戻す

安倍首相に「村度」する政治がはびこっています。安倍首相のための政治から、国民による国民のための政治へ、この国を取り戻します。

子どもも高齢者も安心して暮らせる社会に


保育士や介護職の待遇を改善し、安心して子どもを産み育てることができ、仕事・人生を楽しむ社会福祉制度に取り組みます。

あらゆる差別のない共生社会へ

街でもネット上でもヘイトスピーチが横行しています。女性もLGBTも、障がい者も外国人も、全ての人が個人として尊重され、あらゆる差別のない共生社会を目指します。

プロフィール	1960年	和歌山県伊都郡かつらぎ町生まれ	・子どもの権利委員会委員長
	1979年	橋本高等学校卒業	・人権擁護委員会委員長
	1985年	東京大学法学部卒業	・和歌山弁護士会会長などを歴任
	1989年	弁護士登録(中嶋弁護士会)	・日本実業団水泳競技大会 第3位(平成23年)
	1995年	和歌山市に「トライ法律事務所」開設	・宮古島トライアスロン26回出走

ふじいみきおの活動
WEBでご覧ください!
www.mickyfujii.net



私の決意

「これ以上安倍政権の暴走は許さない」
参議院選挙への立候補を決意した私の理由です。
安倍政権の発足以来、憲法違反であり戦争への道を開く安保法制、共謀罪法案の強行採決、立憲民主主義の破壊です。
さらに、モリカケ問題。これは安倍首相と親しいものには、あからさまな便宜が図られる。奉仕者たる公務員が、安倍政権への忖度。国民のための政治ではなく、数の横暴による暴走政治はまじりません。政治に真心やぬくもり、優しさを取り戻したいのです。



野党統一候補 ふじいみきお

私は応援します。
自由民主党総裁 安倍晋三
せこうさんは、経済産業大臣として、日本の聲を一心に伝えてくれています。
私には、無くてはならない、すばらしい人材です。これからの日本、未来の和歌山のため、卓越したリーダーシップを大いに発揮してくれるものと期待しております。和歌山の皆様、せこうさんを、是非ともよろしくお願います。

せこう弘成プロフィール

1986年	早稲田大学政治経済学部政治学科卒業
	日本電信電話株式会社入社
1990年	米田がストン大学・コミュニケーション学部大学院留学
1998年	参議院和歌山県選挙区補欠選挙に当選
2001年	第19回参議院議員通常選挙に再選
2003年	総務大臣政務官
2005年	参議院総務委員長
2006年	内閣府副大臣補佐官
2007年	第21回参議院議員通常選挙に再選
2012年	参議院自由民主党政策委員会委員長・内閣官房副長官
2013年	第23回参議院議員通常選挙に再選(現在4期)
2016年	経済産業大臣・産業競争力担当・TPP交渉分科会副議長・原子力経済産業担当・内閣府特命担当大臣(原子力損害賠償・廃炉等支援機構)
2018年	国際博覧会担当大臣を兼任

次への責任! 次世代を和歌山と共に!!

日本経済の牽引役である「経済産業大臣」として、地方経済再生に最優先で取り組んでいます!
和歌山県の皆様に支えられ、参議院議員四期目の六月間、前半の内閣官房副長官では、政権全体に目配りをしながら総理大臣の意思決定を裏方として仕えさせていただき、後半は、経済産業大臣として、産業政策・貿易交渉・エネルギー政策等々、幅広い分野を所管するという大変貴重な体験をさせていただきました。今後も常に地元和歌山のためを考え、次の政策を実現すべく全力でがんばります。

- ◎ **ガンバル中小企業・小規模事業者を全面的に応援!**
▼下請け取引の適正化を最優先で支援 ▼事業継承支援の拡充で後継者不足を解消 ▼キャッシュレス対応による生産性向上を推進 ▼中小企業強靱化法で事前防災力を強化 ▼高度専門職の外国人・留学生の積極的受け入れ奨励 ▼新しい技術を活用した起業・創業者を積極的に支援
- ◎ **農林水産物の輸出を促進!**
▼TPP、EUAの活用促進 ▼県庁内「ネット口事務所」を活用し、海外への販路開拓を後押し ▼輸出向け商品開発や生産力強化の支援策を充実させ、雇用を創出
- ◎ **「明るい社会保障改革」を実現!**
▼持続可能な全世代型社会保障制度を確立し、将来の不安を解消 ▼生涯現役時代に対応した雇用制度の改革 ▼新技術等を活用し、病気や要介護となる前の予防重視の社会保障を推進
- ◎ **和歌山を水素活用社会へ牽引!**
▼環境にやさしい水素エネルギー社会の実現に向け、各種の取り組みを加速
- ◎ **「大阪・関西万博」で和歌山を活性化!**
▼万博会場と和歌山と関空を「水素高速船」で結び、海上交通で外国人観光客を呼び込み

そのためには政治の安定を
日本が自由貿易体制の旗手であり、諸外国からも大きな期待が寄せられる今、世界の潮流と交渉する中で前感するのは、政治の安定の重要性です。また、日本の再生、地方の発展のためにも政治の安定が不可欠です。
安定した政権運営ができる自由民主党にお任せください。和歌山代表の名に恥じぬよう粉骨砕身で頑張ります。



参議院和歌山県選挙区
自由民主党公認候補
せこう弘成
ひろしげ
56才

投票日7月21日(日)

和歌山県選挙管理委員会

※選挙公報の点字版、音声版及び拡大文字版については、市町村の選挙管理委員会でご配布しています。

※参議院議員通常選挙に関する情報は、県選挙管理委員会HPをご覧ください。→

和歌山県選挙管理委員会 検索

（うらもいらんください。）

この公報は、立候補者のうち掲載申請があった者から提出された原稿をそのまま印刷したもので、掲載の順序は、くじにより定められたものです。

参議院議員通常選挙 投票日 7月21日(日)

投票時間 午前7時～午後8時（一部を除く）

----- 有権者のみなさまへ -----

選挙区は候補者名を
(クリーム色の投票用紙)

比例代表は候補者名又は政党名を
(白色の投票用紙)

記載してください。

投票日当日、仕事やレジャーなどで
投票所に行けない方は、
期日前投票又は不在者投票ができます。

期日前投票・不在者投票は
7月20日(土)まで

投票時間 午前8時30分～午後8時
(一部を除く)

大事な投票、忘れずに!



くわしくは、お住まいの市町村の選挙管理委員会にお問い合わせください。

※選挙公報の点字版、音声版及び拡大文字版については、市町村の選挙管理委員会で配布しています。

※参議院議員通常選挙に関する情報は、県選挙管理委員会HPをご覧ください。→

和歌山県選挙管理委員会

検索 ←

(1)

令和元年7月21日執行

参議院比例代表選出議員選挙 選挙公報

和歌山県選挙管理委員会

社会民主党選挙公報

支えあう社会のために



【党首】又市 征治

- ◎ 安心の社会保障へ立てなおし
- ◎ 人間らしい働き方の実現
- ◎ 子ども・子育て支援の拡充
- ◎ 消費税10%中止へ
- ◎ 地域と農林水産業の再生
- ◎ 脱原発の実現、被災地の復興
- ◎ 辺野古新基地建設に反対
- ◎ 行政の「私物化」を許さない

安倍政権は、民主主義の根幹を揺るがし、違憲立法を強行し、平和憲法の改憲に向けて暴走を続けています。こんな政治は、もう終わらせましょう。社民党は、国民のいのちと暮らしを守り、誰もが安心して生きられる「支えあう社会」をめざします。

比例区は

社民党

<http://www.sdp.or.jp/>

憲法を活かす政治 比例代表候補者



よし だ とも
吉田 た だ と も

社民党前党首、元参議院議員、大分県ウエイドリアテイング協会会長

【私のこだわり】
雇用労働、農林水産振興
子育て・教育、地方自治、交通



なか むら みお
仲村 み お

前沖縄県議、沖縄平和運動センター副議長、自治体議員立憲ネットワーク共同代表

【私のこだわり】
地方自治、沖縄振興、子どもの貧困
子育て・教育、医療・福祉、基地問題



おお つばき
大 橋 ゆ う こ

労働組合役員、労働相談員

【私のこだわり】
クビ切りの恐怖におびえず働き続けられる社会を
増税より賃上げを！
脱原発 共生社会の実現

労働者の使い捨ては許さない！



山本太郎

れいわしんせいぐみ やまもと たろう

全国比例区は 候補者個人名 または れいわ と書いてください

- れいわ新選組【候補者リスト】**
- 特定枠① ふなごやすひこ (全身麻痺ギタリスト・難病ALS患者)
 - 特定枠② 木村英子 (全国公的介護保障要求者組合書記長)
 - 大西つねき (元 J.P.モルガン銀行資金部為替ディーラー)
 - 辻村ちひろ (環境保護NGO職員)
 - はすいけ透 (元北朝鮮による拉致被害者家族連絡会事務局長)
 - 三井よしふみ (元銀行員・元セブンイレブン・オーナー)
 - やすとみ歩 (東京大学東洋文化研究所教授)
 - 山本太郎 (参議院議員・俳優)
 - 渡辺てる子 (元派遣労働者・シングルマザー)

れいわ緊急八策

- 消費税は廃止** 物価が下がり、実質賃金は上昇、景気回復へ、6年後には、1人あたり賃金が44万円アップ。財源は、租税特別措置(80以上の大企業優遇税制)の廃止と法人税の累進化でかつりがきます。
- 全国一律！最低賃金1500円「政府が補償」** 消費税廃止と法人税の累進化(中小零細事業者の大減税)それでも赤字の事業主は政府が補償。地方活性、景気回復、東京一極集中是正の切り札。同時に、最低賃金法に則り生活保護基準も引き上げ、年収200万円以下世帯をゼロに。
- 奨学金徳政令** 奨学金に苦しむ555万人をチャラにします。
- 公務員増** 原発作業員、介護・保育士など希望者全員の公務員化。国がケケする分野がこれからの成長分野。1万人あたりの公務員数をみると、日本は英国の約3分の1、米国の約2分の1です。公務員を増やす。安定雇用も経済政策です。
- 一次産業戸別所得補償** 食糧安全保障は国を守る上で最重要事項。TPP、日米FTAなどで一次産業壊滅の危機。あまりに低すぎる食料自給率を100%目指し大改革。農林水産産業に就けば安定した生活が送れるよう、政府が直接払って戸別に所得補償。
- 「トンデモ法」の見直し・廃止** TPP協定、PFI法、水道法、カジノ法、漁業法、入管法、種子法、特定秘密保護法、国家戦略特別区域法、所得税法等の一部を改正する法律、派道法、安全保障関連法、刑訴法、テロ等準備罪など。
- 辺野古新基地建設中止** 沖縄の民意は明確。
- 原発即時禁止・被曝させない** 東電原発事故による被災者・被害者の支援の継続、拡充を。

事務所 〒160-0004 東京都新宿区四谷 2-11-15 JLBグランエクリュ四谷 1F~3F
TEL:03(6384)1974 FAX:03(6384)1975 MAIL:hagaki@reiwa-shinsengumi.com
<https://www.reiwa-shinsengumi.com>



投票日7月21日(日)

和歌山県選挙管理委員会

※選挙公報の点字版、音声版及び拡大文字版については、市町村の選挙管理委員会で配布しています。
※参議院議員通常選挙に関する情報は、県選挙管理委員会HPをご覧ください。→ [和歌山県選挙管理委員会](#) 検索 ←

令和元年7月21日執行

参議院比例代表選出議員選挙 選挙公報

和歌山県選挙管理委員会

- 景気対策 **消費税5%への減税で景気アップ**
- 地方活性化 **減税と規制緩和で地元へ企業を呼び戻そう**
- 財政再建 **経済成長による健全財政を**
- 社会保障 **「自助と支え合い」で安心の社会保障を**
- 外交・防衛 **国防で、愛と自由を守れる国に**



釈りょうこ
しゃく りょうこ

党女性局長を経て現職。2016年、国連女子差別撤廃委員会でスピーチを行う。夕刊紙連載ほか、著書に『繁栄の国づくり』など。

党首



松島ひろのり
まつしま ひろのり

三菱商事(株)勤務時代に30数か国を訪問、駐在員としてナイジェリアに3年半勤務。現在、党幹事長兼選対委員長。

幹事長



及川幸久
おいかわ ゆきひさ

ユーチューバー「及川幸久 潜在意識チャンネル」、作家、国際政治コメンテーター、幸福実現党外務局長。

外務局長

略称: 幸福

比例は「幸福」

または
候補者名
をお書きください。



いのちを守り、繁栄を実現する。

幸福実現党

こうふくじつげんとう



hr-party.jp

〒107-0032 東京都港区赤坂 2-10-8

ボトムアップ経済ビジョン

暮らしから始まる経済成長へ

国民一人ひとりの暮らしを豊かにし、教育や福祉への投資によって次世代の可能性を切り拓く「ボトムアップ経済」へ。それが立憲民主党の答えです。

- 1 老後の安心を高めることから始めます
- 2 家計所得を引き上げることから始めます
- 3 子育て・教育に投資することから始めます

消費税10%への引き上げを凍結します。

立憲民主党 代表 枝野幸男



立憲民主党比例代表名簿登録者(アイウエオ順)

 前聖地牙哥支部長 新-45 議員 日本にも同性婚を。	 タレント 新-35 4児のお母さん、 子育て世代の声を国会へ。	 元科学館職員 新-40 科学と暮らし。 子どもと未来。	 保育士 女舎予備士 新-41 ボイバのおっくん #保育士さんありがとう を国会で実現!	 日本郵政グループ 新-53 労働組合中央執行委員長 「結」あなたと創る 協働も共生の社会	 芸人、記者 新-44 脱線ばく、脱原発。 情報を私たちに。 私たちに決めさせる。	 元NHK記者 新-67 高齢者が安心の社会。 報道の自由、反差別。	 参議院 厚生労働委員会委員 新-43 いのちを守る国会
 自治労役員 新-43 未来に希望もてる 社会を創りましょう!	 前東京都北区 区議会議員 新-35 すべての人に やさしい国に	 女性と人権全国 ネットワーク共同代表 新-51 DV・セクハラ、 性暴力被害の根絶を!	 前奈良県医師会 新-70 会長 医療45年の経験を 政治に生かします。	 元東宝(MXテレビ) 新-52 キャスター・記者 堂々。ひとり家族。 ひとりでも暮らしやすく	 元格闘家 新-41 WE ARE ALL ONE	 会社経営 (OPTIMA(株)代表取締役) 新-54 成長より「進化」する 日本へ	 元日本弁護士会 新-65 連合会副会長 人に寄り添う 優しい行政
 元財務副大臣 現-69 人を幸せにする政治 泣き顔から、笑顔に。	 全国悪徳運転 ZEROの会 代表 新-58 被害者にも加害者にも ならない社会を作る!	 元総理大臣 補佐官 元-63 教育からし平和 希望ある未来を子どもたちに	 私鉄総連 交通対策局長 新-52 みんなで描く地域の未来 ～みんなの想いを国政へ～	 元参議院経済産業 現-42 委員長 変わらぬ原点、 立ち向かう志。	 元神奈川県議会 新-57 議員 生活は政治だ!		

比例代表は、「候補者名」または
「立憲民主党」とお書きください。

略称=りっけん

立憲民主党

The Constitutional Democratic Party of Japan

この公報は、各選挙区選管からの原簿そのままと印刷したもので、掲載の順序は、くじにより定められたものです。

（うらじらんとくさいい）

(3)

令和元年7月21日執行

参議院比例代表選出議員選挙 選挙公報

和歌山県選挙管理委員会

小さな声を、聴く力。

子どもから「安心社会」をつくります 高齢者まで

日本は今、深刻な人口減少、少子高齢化に直面しています。この最重要課題を乗り越えるためには自民、公明両党による安定政権が不可欠です。公明党には、生活者の小さな声を聴き、地方と国のネットワークで確実に国政につなぐ力があります。この力を発揮し、子どもから高齢者まで安心の全世代型社会保障を確立してまいります。

政策

1. 全世代型社会保障へ

消費税率を10%に引き上げ、年金、医療、介護、子育て支援に活用。

- ◇「子育て安心」社会に向け、「3つの教育無償化」を実現へ
- ◇低年金者を対象に年最大6万円を上乗せし、介護保険料を軽減
- ◇消費税率引き上げに備え、軽減税率、プレミアム付き商品券など実施へ

2. 力強い日本経済へ

国民が「実感できる」景気回復を実現します。

- ◇最低賃金1000円以上への着実な引き上げやその影響を受ける中小企業への支援を強化。
- ◇1時間単位で取得できる年次有給休暇制度を導入します。

3. 希望ある“幸齢社会”へ

新たなモビリティ(移動)サービス社会へ

- ◇交通機関の運賃割引やデマンド型(予約制)バスの普及など、地域における暮らしの足の確保。
- ◇認知症の予防・介護方法の研究とともに、根本治療薬の開発費を拡大します。

身を切る改革 10%削減に挑戦! 国会議員歳費の10%削減に挑戦!

政治の安定には、国民の納得と信頼を得ることが不可欠です。消費税率10%への引き上げに向けた今こそ、国会議員自らが、痛みを伴う「身を切る改革」を断行し、その覚悟を示すべきです。公明党は国会議員歳費の10%削減を実現します。



公明党

比例区の投票用紙には、公明党の候補者名または公明党と、お書き下さい。

略称は公明



わかまつ 若松 かねしげ 現
役職：元復興副大臣、参院議員1期。
経歴：中央大学二部卒。公認会計士。
税理士、行政書士。
年齢：63歳
「現場第一」で復興・防災に全力



ひら 平木 だいさく 現
役職：元経済産業大臣政務官。
参院議員1期。
経歴：東京大学法学部卒。
年齢：44歳
未来をひらく 確かな実力!



にい 新妻 ひでし 現
役職：元文科科学大臣政務官。
参院議員1期。
経歴：東京大学大学院修士課程修了。
年齢：48歳
「ものづくり」でこの国を元気に!



やまもと 山本 かなえ 現
役職：元厚生労働副大臣。
参院議員3期。
経歴：京都大学文学部卒。
年齢：48歳
「あなたの声を、かなえるチカラ。」



やまもと 山本 ひろし 現
役職：元財務大臣政務官。
参院議員2期。
経歴：慶應義塾大学法学部卒。
年齢：64歳
現場直結で障がい者支援と地域復興



かわの かわの 義博 現
役職：党食品ロス削減推進プロジェクトチーム事務局長。
参院議員1期。
経歴：慶應義塾大学経済学部卒。
年齢：41歳
近い、速い、温かい。

公明党は、参院選比例区に上記の6人をはじめ17人を公認しています。(順不同)※年齢は公認日現在

投票日7月21日(日)

和歌山県選挙管理委員会

※選挙公報の点字版、音声版及び拡大文字版については、市町村の選挙管理委員会で配布しています。

※参議院議員通常選挙に関する情報は、県選挙管理委員会HPをご覧ください。→

和歌山県選挙管理委員会

検索

この公報は、名簿提出政党等からの原簿をもとに印刷したもので、掲載の順序は、くじにより定められたものです。

選挙公報の点字版、音声版及び拡大文字版については、市町村の選挙管理委員会で配布しています。

令和元年7月21日執行

参議院比例代表選出議員選挙 選挙公報

和歌山県選挙管理委員会



日本の明日を切り拓く。

新しい時代が幕を開けました。
 急速に進む少子高齢化、激動する国際情勢。こうした課題に立ち向かい、
 新しい時代の日本を創るのは、他の誰でもありません。私たち自身です。
 強い経済、地方創生、災害に強い国創り、全ての世代が安心できる
 社会保障への改革、そして、国益を確保する外交。
 国民の皆様とともに、新しい令和の時代を切り拓く覚悟です。

自由民主党総裁
安倍晋三

政治は国民のもの



自由民主党公認 比例代表候補者 (五十音順)

<p>赤池 まさあき あかいは まさあき / 元文部科学大臣政務官 「日々勉強、結果に責任」「国づくり、地域づくりは、人づくりから」をモットーに、国家国民のため全身全霊で取り組みます。</p> 	<p>ありむら 治子 ありむら はるこ / 初代女性活躍担当大臣 国家国民に仕える責任と誇りを胸に、命の重み・家族や地域の絆・日本の尊厳を守ります。日本の未来を守るためのお力を貸して下さい!</p> 	<p>石田 まさひろ いしだ まさひろ / 参議院厚生労働委員 命に寄り添い、暮らしを支える。誰もが自分らしく、幸福を感得できる社会づくりを実現するため、力を尽くして参ります。</p> 	
<p>糸川 まさあき いとかわ まさあき / 公益財団法人全日本空手道連盟理事 武道の基礎である「礼と節」を通じ挨拶のできる子どもたちを増やし、生涯スポーツとして健康寿命を伸ばす取り組みをします。</p> 	<p>井上 よしゆき いのうえ よしゆき / 元参議院議員 親光立国の実現とともに、鉄道、港湾、運輸・観光が少子高齢化や人手不足等を克服するよう、一層の発展に取り組みます。</p> 	<p>えとう せいいち えとう せいいち / 内閣府大臣補佐官 私はすべての国民に寄り添い、お年寄りはもちろん、子どもたち、孫たちの未来のために生涯をかける覚悟です。</p> 	
<p>小川 しんじ おがわ しんじ / 一般社団法人日本衛生検査所協会 理事 未病分野への臨床検査の安全性と信頼性、利便性の向上を確立し、ICTの活用による医療情報提供制度を構築します。</p> 	<p>おだち 源幸 おだち もとゆき / 比例区支部長 2期12年間の実績を活かし①身を切る改革と行政の無駄を削減します ②教育の無償化を実現します ③強靱な日本を築きます</p> 	<p>かくた 充由 かくた みつよし / 全国老人福祉施設協議会理事 約束します。福祉・介護の充実! 20年の実績と現場の声で、超高齢社会・人口減少社会の中で、誰もが安心出来る社会を実現します。</p> 	
<p>北村 経夫 きたむら つねお / 元経済産業大臣政務官 私達は母から産まれました。母なる女性を大切にしない国に未来はありません。愛する母国を守り、未来を育てるのが私の使命です。</p> 	<p>木村 よしお きむら よしお / 元厚生労働副大臣 少子高齢化社会を迎えるなか、誰もがいつでも・何んでも再びチャレンジ可能な生きざらさない日本にするため尽力して参ります。</p> 	<p>くま田 あつし くまだ あつし / 元参議院議員 たすけあう社会を実現し生活の基礎を守る! ●子育て・教育環境の充実 ●外国人人材の受け入れ ●核融合を推進し自主エネルギーを確保</p> 	
<p>佐藤 のぶあき さとう のぶあき / 国土強靱化推進本部副部長 国土・ふる里を強くしなやかに! 防災・減災・老朽化対策の推進! 新3K(給料・休日・希望)の魅力ある職場づくり!</p> 	<p>佐藤 まさひさ さとう まさひさ / 外務副大臣 「日本を強く、現場に誇りを!」一途に国際、プレゼンに外交をモットーに、未来への責任を果たして参ります。</p> 	<p>山東 昭子 さんとう ありさ / 自由民主党食育調査会長 人生100年時代に向け、健康寿命を中心に環境・教育・観光・外交等に全力で取り組み元気な日本国をつくりたい。</p> 	
<p>田中 まさし たなか まさし / 日本理学療法士協会 理事 リハビリテーションで創る健康社会 年齢や性別、障害の有無にかかわらず、誰もが健康で働き、暮らせる社会を創る。</p>	<p>つげ 芳文 つげ よしふみ / 自由民主党総務部会長代理 地域に全力、地域を元気に! 人生100年時代に挑戦する都府県! ・人の心に寄り添う政治活動! ・人に優しい誇りある地域社会!</p>	<p>中 田 宏 なかだ ひろし / 元横浜市長 成功と挫折の経験を活かす! 国会でもテレビでも、常に適切ないい発言。横浜市長と衆議院議員の実績が日本に役立つ。</p>	
<p>橋本 聖子 はしもと せいこ / 参議院自由民主党議員会長 全世代に公平で、持続可能な社会保障の構築を目指します。健康寿命を延ばすために、生涯スポーツを奨励する環境を整備します。</p>	<p>羽生田 たかし はにゅうだ たかし / 元日本医師会副会長 すべての人にやさしい医療・介護を! 保険証1枚あれば、いつでも、どこでも受診できる日本の医療制度を守り参ります。</p>	<p>ひが なつみ ひが なつみ / 歯科医師 みんなの笑顔のために! 健康を守り、国民皆保険を維持し、歯科医院で定期的な検診を受けられる「国民皆検診制度」を創設します。</p>	
<p>本田 あきこ ほんだ あきこ / 薬剤師 人生100年時代、全ての世代に安全で優しい社会を届けたい。次世代につながる創り出し国民皆保険制度の堅持のために行動します。</p>	<p>丸山 和也 まるやま かずや / 弁護士 気風ある日本、日本人をつくるための教育の充実! 国民の権利を守る司法の拡充! 国際社会で日本の権利を堂々と主張!</p>	<p>水口 なおと みずぐち なおと / 全国小売酒販政治連盟 理事 地域を支える中小零細、家族経営者のために全力投球! すべての子供の安心・安全、家計負担大幅減で子育ての不安を解消します!</p>	
<p>宮崎 まさお みやまき まさお / 全国土地改良政治連盟顧問 たくましく美しい農山漁村は、世界に誇れる日本の未来への礎です。しっかりと次の世代に引き継げるよう、全力を尽くす覚悟です。</p>	<p>宮本 しゅうじ みやもと しゅうじ / 参議院議員 地域を元気に! かけがえのない地域のために、その中心で活躍する中小・小規模事業者のために、全力で取り組みます!!</p>	<p>森本 勝也 もりもと かつや / 日本青年会議所元副会長 「強い日本。」中小企業を支援する経済政策、武道を用いた教育政策、ソフト・ハード両面の強靱化による防災政策で未来を拓く!</p>	
<p>山田 太郎 やまだ たらう / 元参議院議員 マンガやアニメ・ゲームなどの表現の自由を素晴らしい日本の文化として守っていきます。これからの実績には自信があります。</p>	<p>山田 としお やまだ としお / 参議院農林水産委員会委員(元委員長) 食と地域と農林水産業を大切にすることを政策実現に向け、食料の安定供給、所得向上と後継者の育成、協同組合の発展に全力を挙げます。</p>	<p>山本 左近 やまもと さこん / 元F1ドライバー 山本左近は、質の高い医療と介護の提供・介護人材の待遇改善・新しいモビリティ社会の実現・交通死亡事故ゼロを目指します。</p>	
<p>和田 まさむね わだ まさむね / 自民党広報副本部長 豊かで平和な日本を守り拓く。国を守り、子供を守る。子育て世代の負担軽減と支那強化で消費を活性化。所得の向上を実現します。</p>	<p>特定枠候補者</p>	<p>三木 とおる みき とおる / 参議院議員 地方では今も若者の流出が続く、存続が危ぶまれる自治体が増えている。地方を守り地域の生活を守るため全力を尽くします。</p>	<p>三浦 靖 みうら やすし / 元参議院議員 地方議会出身として、少子高齢化、人口減少が進む地域の実情を、国政にしっかりと訴え、反映していく責務を果たしていきます。</p>

比例代表は**自民党の比例候補者名**または**自民党**とお書きください。



この公報は、各選挙区出立定章等からの原稿をもとに印刷したもので、掲載の順序は、くじにより定められたものです。

(5)

令和元年7月21日執行

参議院比例代表選出議員選挙 選挙公報

和歌山県選挙管理委員会

家計第一



比例区は、「候補者名」または「国民民主党」とお書きください。略称:民主党

- 児童手当増額！
子ども3人の家庭なら約1,000万円。
- 暮らせる年金を。
低所得者には最低年60,000円上乗せ。
- あなたの家賃を補助。
年収500万円以下世帯には月10,000円。



国民民主党 代表 玉木雄一郎

国民民主党 参院選比例名簿登載者 (アイウエオ順)

 いしがみ としお 参議院議員 現職 全力で働く。全力で働く。全力で挑む。	 いそざき 哲史 参議院議員 現職 仲間の思い、かたちにしたい。	 おおしま きゅうじゅう 参議院議員 現職 平和憲法の精神を守ります	 おやまた つね子 行政書士・タレント 新人 家計第一で政治を変えろ！	 さかい りょうすけ 前横浜市長議員 新人 ヨコハマ発！働き方改革で男性の家庭進出を。
 すずき さとる 政治家 新人 人への投資で将来の人材を育成	 たなか ひさや JAM 副会長 新人 働くみんなの力になりたい。	 たむら まみ UIAセンター職員 新人 働く仲間の笑顔のために	 なかざわ けん 衆議院議員 政策担当秘書 新人 現場第一主義	 はまの よしふみ 参議院議員 現職 まっすぐに力強く！働く仲間のために！
 ひめい ゆみこ 司法書士・行政書士 元職 頑張る女性が幸せになる社会へ！	 ふじかわ たけと 政治家 新人 家計と地域に未来のタネをまく	 いぬえ よりよ 元参議院議員 元職 推進しおぼろ。子育てで世代全力応援	 やましか よこ 元東京都議会議員 新人 環境、農業、花と緑のトッププランナー	

維新はやる。 次の時代を創る。

この国の社会保障制度、とくに年金制度改革は待たなしの状況にあります。維新は必要な社会保障制度の議論を真摯に行います。既存の与野党にできない具体的な施策の提案を続けます。

- 徹底した **規制改革で経済成長** を実現
- 支払った分だけ **きちんと受け取る**ことのできる **年金制度改革**
- 機会平等社会を実現するための **教育完全無償化**



代表 松井一郎

比例代表候補者

 むろい 邦彦 日本維新の会 参議院幹事長 元国土交通大臣政府特使 子や孫たちに夢をつなぐ国づくり	 ふじもり 健史 一橋大学卒業/元モリガン銀行 日本代表・東京支店長 今こそ財政金融の専門家を！	 やまぐち ゆきお 理学療法士/介護支援専門員 元衆議院議員 いのち輝く未来へ	 やまぐち ゆきお 元衆議院議員/元国務大臣 北海道・沖繩開発庁長官 政治に喝！北方領土問題解決	 すずき 宗男 44歳/大阪大学医学部卒業 内科医師 日本を元気に！医療・介護制度改革を！	 うめむら さとる 早稲田大学大学院政治学専攻 早稲田大学政治学専攻(1期) もっと教育無償化を進めたい！	 しばた たかお 東京大学大学院修士(工学博士) 元参議院議員(1期) 政治家として、技術者として誠実な実績	 うら せいいき 空本せいいき やながせ裕文
 あらかき 大樹 昭和46年生/慶応義塾大学 公益財団法人理事長 あらかき雨風よらは大樹	 いわぶち まみ 東洋大学法学部助教授 慶応義塾大学生活部長を歴任 私たちは幸せになるために生きている	 おくだ まり 36歳/家医・夫一男四女、義母 愛知県出身/名古屋在住 河村市長の改革推進！減税日本とのW公認	 くすだ きょこ 元アナウンサー/横浜国大 横浜市議(2期)/愛知出身 共同親権の実現 動物殺処分ゼロ	 くろはら きょこ 主婦/33歳/元議員秘書 維新政治家塾第1期生 女性目線、主婦目線、維新から。	 もりおか あゆみ 三重県伊賀市市長 事務局長代表 嘘ばっかりの政治は許さない！	 やながせ ゆた 早稲田大学/元参議院議員(3期) 東京で維新を、プリーズ！7年闘 子どもたちの未来へ！	

比例代表は「維新」または、「候補者名」をお書きください。 日本維新の会

日本維新の会 (略称/維新)

(この公報は、名簿提出状況等からの取組を印刷したもので、掲載の順序は、くじにより定められたものです。)

令和元年7月21日執行

参議院比例代表選出議員選挙 選挙公報

和歌山県選挙管理委員会

希望と安心の日本を

国民の願いを実現する日本共産党の現実的な公約です。「財界中心」「アメリカいなり」という自民党政治のゆがみをただし、「市民と野党」の共闘をすすめ、新しい政治の扉を開きます。

政府が年金7兆円削減

(2040年時点)



「減らない年金」を

貧しい年金を安心の年金にすることこそ政治の役割です。
 —年金を減らし続ける仕組み（マクロ経済スライド）をなくし「減らない年金」にします。
 ①年取1000万円以上の人の保険料を見直す
 ②約200兆円の年金積立金を活用する
 ③賃上げ・正社員化をすすめ保険料収入・加入者を増やす
 —3つの改革で、財源にあてます。

月6.5万円以下の年金生活者すべてに
 月5千円を上乗せします

消費税10%中止

くらしに希望を

8時間働けば ふつうに暮らせる社会を

- 中小企業の賃上げ支援の予算を1000倍にし、最低賃金をいままぐ全国どこでも時給1000円に。1500円をめざす。
- 残業代ゼロ制度の廃止。残業上限は月45時間に。

くらしを支える社会保障を

- 公費1兆円投入で国保料(税)の大幅引き下げ。
- 子ども医療費無料化を国の制度に。
- 低所得者の介護保険料を2/3の水準に。

お金の心配なく学び、子育てができる社会を

- 大学・専門学校の授業料をまず半額に、段階的に無償化へ。
- 70万人に給付制奨学金(月3万円)。
- 小中の学校給食費・保育の無償化。

必要な財源はこうしてつくる

- 法人税の大企業への優遇税制を改める 約4.0兆円
 富裕層優遇の証券税制などを改める 約3.1兆円
 米軍への思いやり予算などをやめる 約0.4兆円

詳しくはWEBへ!
<https://www.jcp.or.jp/>

憲法

安倍9条改憲をストップ。安保法制は廃止する。
 F35戦闘機の“爆買い”、やめ、イージス・アショアの配備撤回。

安保基地

辺野古新基地建設中止、普天間基地の無条件撤去で対米交渉を。日米地位協定の抜本改正。日米安保条約をなくし、対等・平等の友好条約を結ぶ。

平和核兵器

核兵器禁止条約にサインする政府をつくる。
 紛争を話し合いで解決する「北東アジア平和協力構想」を推進。全島返還を正面から求める立場で領土交渉を。

ジェンダー平等

国際水準のハラスメント禁止法を制定。選択的夫婦別姓を実現する。
 性暴力やDVを許さず、同性婚を認める民法改正などLGBT/SOGI(性的指向・性自認)に関する差別のない社会を。

原発

原発ゼロの日本へ、再生可能エネルギーへの大転換をはかる。原発事故被災者への完全補償・徹底した除染を国と東電の責任で。


FTA農業

日米FTA交渉はただちに中止。TPP協定から離脱し、食料主権・経済主権を尊重した貿易協定を。

防災

被災者生活再建支援金を500万円に増額、半壊も支援の対象に。
 カジノ誘致は中止する。

比例代表名簿登載者(第1次)



党農林・漁民局長
紙 智子 現
 64歳。参院議員3期。
 活動地域 北海道、東北



前衆院議員
梅村 さえこ 新
 55歳。元消費税率なくす全国の会事務局長。
 活動地域 埼玉、茨城、栃木、群馬



党書記局長
小池 晃 現
 59歳。参院議員3期。全国革新連代表世話人、医師。
 活動地域 東京



党中央委員
しいば かずゆき 新
 42歳。
 活動地域 神奈川、千葉、山梨



党参院幹事長・国対委員長
井上 さとし 現
 61歳。参院議員3期。
 活動地域 茨城、北陸信越、京都



党副委員長
山下 よしき 現
 59歳。参院議員3期。
 活動地域 大阪、兵庫、滋賀、奈良、和歌山



弁護士
仁比 そうへい 現
 55歳。参院議員2期。党参院国対副委員長。
 活動地域 中国、四国、九州・沖縄



比例代表は 日本共産党 へとお書きください

日本共産党 略称/共産党

Facebook, Twitter, QRコード, JCP 検索

(この公報は、各選挙区ごとの原稿をもとに印刷したもので、掲載の順序は、くじにより定められたものです。)

(うらららくららくららくらら)

(7)

令和元年7月21日執行

参議院比例代表選出議員選挙 選挙公報

和歌山県選挙管理委員会

「安楽死」ひとつの選択肢 制度に反対ですか



Consideration the Euthanasia System 安楽死制度を考える会

(略称:安楽会)

◎比例代表名簿登載者 代表 佐野秀光 プロフィール



- 自分の最後は自分で決めたい
- 制度を使いたくない人は使わなければよい
- 耐え難い痛みや辛い思いをしてまで延命したくない



- 家族などに世話や迷惑をかけたくない
- 人生の選択肢の一つとしてあると「お守り」のように安心



子供の頃から一日何回も自分で注射を打ち続ける病を抱えながら約37年現在に至る、日本大学2年生の20才の時に会社を設立、新しいビジネスに挑み続けて28年。金融機関や不動産会社、弁護士、税理士事務所等を対象に顧客数2万社以上。政治の世界でも新しい政策を訴え続け、2009年から安楽死制度の創設を訴え新党本陣(後に安楽死党に改名)、2014年より直接民主制を訴える政治団体「支持政党なし」代表、今回は政治活動の原点に戻り「安楽死制度を考える会」代表として活動中。

賛成の方は
比例代表は **安楽会** (略称) とお書きください

NHKから国民を守る党

(略称) N国党



NHKをぶっ壊す!

NHKスクランブル放送の実現

NHK受信料を支払わない人を応援します









現行のNHK受信料制度では、視聴していないのに払われている人がいる一方、視聴しているのに払わない人がいて不公平な状態です。我々NHKから国民を守る党はこの問題を解決するため、NHKの放送を観るなら払う・払わないなら観られないスクランブル放送の導入を目標として活動しています。

参議院(全国)比例区候補
立花孝志
浜田聡
熊丸英治
岡本介朗



労働の解放をめざす労働者党

比例区は働く者の一票一票をそして 労働者党へ!



オリーブの木

与党も野党も期待できない だから政党連合「オリーブの木」

共通政策

- ①対米自立 (地位協定の見直し、専守防衛等。)
- ②ベーシックインカム導入 (政府が生活費を国民に配る。)
- ③消費税5%へ
- ④官民格差(1.6倍)是正
- ⑤原発即時ゼロ

なぜ、オリーブの木なのか?

大企業や業界団体、大労組や公務員労組の支援を受けた政党では、本当に国民のためになる政策は出せない(例、原発ゼロ・官民格差是正)。また、格差解消の立場から、自民党以外の政党を支持したくても支持できる政党がないのが現実だからです。

5月20日、「自由国民党」、「新党憲法9条」、「今治加計獣医学部問題を考える会」、「平和の党」(代表 西尾憲一千葉県議会議員)の4団体で、政党連合「オリーブの木」を結成。

 黒川あつひこ 代表 今治加計獣医学部問題を考える会	 天木直人 総務会長代理 元駐パリン 日本国特命全權大使	 小川まなぶ 幹事長代理 平和の党 会社員	 若林アキ 党女性局長 ジャーナリスト
-------------------------------------	---------------------------------------	-----------------------------------	------------------------------

選挙はカンパとボランティアで
HPはコチラ

比例代表は「オリーブの木」(略称オリーブ)または候補者名をお書きください。

参議院議員通常選挙 投票日 7月21日(日)

投票時間 午前7時～午後8時（一部を除く）

----- 有権者のみなさまへ -----

選挙区は候補者名を
(クリーム色の投票用紙)

比例代表は候補者名又は政党名を
(白色の投票用紙)

記載してください。

投票日当日、仕事やレジャーなどで
投票所に行けない方は、
期日前投票又は不在者投票ができます。

**期日前投票・不在者投票は
7月20日(土)まで**

投票時間 午前8時30分～午後8時
(一部を除く)

大事な投票、忘れずに!



くわしくは、お住まいの市町村の選挙管理委員会にお問い合わせください。

※選挙公報の点字版、音声版及び拡大文字版については、市町村の選挙管理委員会で配布しています。

※参議院議員通常選挙に関する情報は、県選挙管理委員会HPをご覧ください。→

[和歌山県選挙管理委員会](#)

検索

第 5 編

選 挙 運 動 費 用

第33表

令和元年7月21日執行参議院和歌山県選挙区選出議員選挙

各候補者の選挙運動費用の収支に関する調

法定選挙運動費用額 34,384,200 円

(単位：円)

候補者氏名	出納責任者氏名	収入総額	支出総額	支出の内訳									
				人件費	家屋費	通信費	交通費	印刷費	広告費	文具費	食糧費	宿泊費	雑費
藤井 幹雄	上田 清之	5,000,000	10,162,678	905,000	356,806	14,315	22,600	4,189,022	4,142,596	12,666	123,763	332,542	63,368
世耕 弘成	成貴 志宣	8,377,437	13,540,197	1,125,000	4,789,880	196,082	6,280	1,663,200	3,974,760	44,428	307,144	371,951	1,061,472

(注) 令和元年11月1日現在

第 6 編

政 治 活 動

第34表

令和元年7月21日執行参議院議員通常選挙

政党その他の政治団体の政治活動に関する調

政談演説会開催状況

政党名	開催回数	開催市町村	施設名	開催年月日
開催なし				

第 7 編

明 る い 選 挙

第35表

第25回参議院議員通常選挙

臨時啓発実施要綱

1 趣 旨

第25回参議院議員通常選挙に際し、「明るくきれいな選挙」の実現を期するとともに、有権者の「投票総参加」を積極的に呼びかけ、県民の総意が正しく国政に反映されるよう啓発を行うものとする。

2 実施機関

和歌山県選挙管理委員会
市町村選挙管理委員会

3 協力団体

和歌山県明るい選挙推進協議会
市町村明るい選挙推進協議会

4 実施期間

公 示 日 ～ 選 挙 期 日

5 啓発の内容

(1) 基本方針

選挙は、国民が国政に参加する最も重要な機会であることを有権者、特に若年層に対し、積極的に訴えとともに「明るい選挙」の実現と「投票総参加」を呼びかける。

また、候補者・選挙運動関係者に対しては、選挙のルールに従った「正しい選挙運動」を呼びかけ、もって明るくきれいな選挙の実現を図る。

(2) 実施方法

県及び市町村の選挙管理委員会は、相互に密接な連携を図りながら効果的に機能を分担し、関係機関及び関係団体との協力提携により、啓発事業の推進を図る。

実施に際しては、県及び市町村の広報担当課、社会教育担当課及び各報道機関に対して協力を求め、その浸透を図る。

6 実施事業

別紙のとおり

別紙

実施事業	実施機関		実施時期	説明
	県	市町村		
1 印刷物による啓発				
(1) ポスターの作成・配布	○	○	公示日～投票日	
(2) チラシの作成・配布	○	○	〃	
(3) 酒食提供禁止ポスター	○		〃	
(4) 三者協議会要望文	○		〃	
(5) 明推協・国民運動県本部会議要望書	○		〃	
(6) 県・市町村の広報誌	○	○	直近号	
2 街頭啓発	○	○	公示日～投票日	街頭啓発用資材の作成
3 テレビ、ラジオ等による啓発				
(1) テレビ	○		公示日～投票日	スポット放送(テレビ和歌山)
(2) ラジオ	○		〃	スポット放送(和歌山放送)
(3) 映画館	○		〃	スポット放送(イオンシネマ)
(4) インターネット				
啓発用ホームページ	○		〃	啓発についての情報を掲載
インターネット・SNS広告	○		〃	ポータルサイトへの広告、SNSへの 広告の掲載等
選挙啓発Twitter	○		〃	啓発についての情報を発信
選挙×WAKAYAMA FREE Wi-Fi	○		〃	WAKAYAMA FREE Wi-Fiに接続す ると選管ホームページに接続されるよ う設定
(5) コンビニレジ画面広告	○		公示日～投票日の前日 直近号	県内のローソン、ファミリーマート
(6) フリーペーパー	○			県内情報誌への広告掲載
4 啓発依頼			公示日～投票日	
(1) 店内放送等による啓発依頼	○		〃	商業施設・主要駅等の放送設備を通じ ての啓発
(2) 事業所等に対する啓発依頼	○		〃	従業員への周知依頼
(3) 県立図書館に対する啓発依頼	○			選挙等に関する蔵書を集めた特設コー ナーの設置
5 掲示、掲揚物による啓発			公示日～投票日	
(1) 懸垂幕・横幕	○	○		振興局庁舎(海草除く。)等
(2) 立看板	○			県庁正門前
(3) のぼり	○	○		交通量の多い場所を中心に設置
6 広報車による啓発	○	○	投票日の4日前～投票日	マグネット板貼付、啓発テープ放送

第25回参議院議員通常選挙の公示日にあたっての委員長談話

このたびの参議院議員通常選挙は、これからの国政を託すべき代表者を選ぶ大切な選挙です。

私ども県選挙管理委員会は、市町村選挙管理委員会をはじめとする関係機関との連携のもと、明るく正しい選挙の推進と投票総参加を呼びかけて参ります。

有権者の皆様におかれましては、今回の選挙の意義を十分に認識され、政見放送や選挙公報、インターネットなどを通じて、それぞれの候補者や政党等の政見、政策等を十分見極められたうえで、責任ある一票を投じられるよう切望いたします。

また、仕事や旅行等で投票日当日に投票できない方は、期日前投票や不在者投票の制度を利用し、棄権することなく投票に参加していただきますようお願いいたします。

最後に、民主主義の発展は、明るくきれいな選挙が行われてこそ実現するものであります。候補者及び政党等の選挙運動関係者におかれましても、選挙のルールを守り、公正な選挙運動を進められますよう強く要望いたします。

令和元年7月4日

和歌山県選挙管理委員会
委員長 小 濱 孝 夫

第25回参議院議員通常選挙の投票日を迎えての委員長談話

本日、令和元年7月21日（日曜日）は、参議院議員通常選挙の投票日です。

このたびの選挙は、今後の国政を託すべき代表者を選ぶ極めて重要な意義を持っています。

有権者の皆様におかれましては、この選挙の意義を十分に認識され、政見放送や選挙公報、インターネットなどを通じて、それぞれの候補者や政党の政見、政策等を十分見極められた上で、棄権することなく選挙権を行使されることを切望いたします。

令和元年7月21日

和歌山県選挙管理委員会
委員長 小 濱 孝 夫

要 望 書

本日、第25回参議院議員通常選挙が公示されました。

選挙は、国民が主権者として政治に参加する最も重要な機会であり、選挙が明るくきれいに行われることが、民主主義の健全な発展の実現につながります。

私たちは、今日まで様々な機会を通じて、明るくきれいな選挙の推進に努めて参りました。今回の選挙においても、なお一層決意を新たにし、有権者に投票総参加と明るくきれいな選挙の実現を積極的に呼びかけてまいります。

つきましては、貴殿におかれましても、私たちの決意を十分御理解いただき、選挙運動関係者の方々とともに、明るくきれいな選挙運動を行われますよう強く要望いたします。

ここに、明るくきれいな選挙のシンボルである白バラをお渡しするとともに、特に次のことを実行していただきたくお願いいたします。

- 1 お金のかからないきれいな選挙の推進に努め、選挙運動費用の収支を明確にしておくこと。
- 2 公職選挙法等関係法令を遵守し、絶対に一人の違反者も出さないようにすること。

令和元年7月4日

和歌山県明るい選挙推進協議会
選挙をきれいにする国民運動和歌山県本部

要 望 文

第25回参議院議員通常選挙が7月21日に行われます。

このたびの選挙は、これからの我が国の政治を託すべき私たちの代表者を選ぶ大切な選挙であり、全ての有権者の方が棄権することなく、きれいな一票を行使することが強く望まれます。

私たちは、日々、きれいな選挙の推進に努めているところですが、今回の選挙においても、選挙違反根絶に向けて、なお一層決意を新たにし、選挙運動に関する一切の違反行為に対して、厳正な措置を講ずる所存です。

つきましては、候補者及び選挙運動関係者におかれましても、法令を遵守し、公正な選挙運動をすすめられるよう強く要望いたします。

また、有権者の皆様も、今回の選挙の意義を十分に認識され、棄権することなく、主権者としての強い自覚と自らの意思に基づいて良識ある一票を行使されますよう強く要望いたします。

令和元年7月

和歌山地方検察庁検事正
和歌山県警察本部長
和歌山県選挙管理委員会委員長

第36表

令和元年7月21日執行参議院議員通常選挙

選挙違反の取締り等に関する調査

(県警察本部調)

区分	検 査										警 告															
	買収		文書図画		戸別訪問		地位利用		自由妨害		その他		計		事前運動		戸別訪問		文書図画		言 論		その他		計	
	件数	人員	件数	人員	件数	人員	件数	人員	件数	人員	件数	人員	件数	人員	件数	人員	件数	人員	件数	人員	件数	人員	件数	人員	件数	人員
年月日等	33	41 (6)	1	4 0	3	9 0							37	54 (6)					10	10					10	10
H1. 7.23 (第15回)																										
H4. 7.26 (第16回)	15	17 0	1	3 0	3	4 0						19	24 0						29	29					29	29
H7. 7.23 (第17回)	4	73 (6)	2	2 0								6	75 (6)			7	7								7	7
H10. 7.12 (第18回)	9	46 (8)										9	46 (8)						20	20	4	4			24	24
H13. 7.29 (第19回)	1	8 (1)	1	3 0								2	11 (1)						21	23					21	23
H16. 7.11 (第20回)	1	5 (1)										1	5 (1)						12	12	1	1			13	13
H19. 7.29 (第21回)			1	1								1	1 0						3	3					3	3
H22. 7.11 (第22回)								1	1 (1)			1	1 (1)						2	2			1	1	3	3
H25. 7.21 (第23回)	1	5 (2)									1	1 (1)		6 (3)					4	4					6	6
H28. 7.10 (第24回)			1	2								1	2						12	12					12	12
R1. 7.21 (第25回)												0	0						11	11					11	11

(注) 人員欄 () 数は逮捕者数を内数で計上

第37表

令和元年7月21日執行参議院議員通常選挙

違反文書図画の撤去命令等に関する調

区分	撤去命令	撤去警告
H 1. 7. 23 (第15回)	3 件 2,148 枚	4 件 1,208 枚
H 4. 7. 26 (第16回)	3 件 527 枚	5 件 1,246 枚
H 7. 7. 23 (第17回)	2 件 109 枚	6 件 496 枚
H 10. 7. 12 (第18回)	8 件 1,235 枚	7 件 4,933 枚
H 13. 7. 29 (第19回)	7 件 4,116 枚	-
H 16. 7. 11 (第20回)	4 件 1,377 枚	-
H 19. 7. 29 (第21回)	11 件 1,930 枚	-
H 22. 7. 11 (第22回)	19 件 3,434 枚	-
H 25. 7. 21 (第23回)	14 件 1,766 枚	-
H 28. 7. 10 (第24回)	19 件 4,182 枚	-
R 1. 7. 21 (第25回)	13 件 138 枚	-

第 8 編

表 章

第38表

第25回参議院議員通常選挙

総務大臣表彰被表彰団体（者）

1 選挙管理委員会委員・職員

和歌山市選挙管理委員会	委員長	川	端	正	展
有田川町選挙管理委員会	委員長	城		正	治

2 民間団体・個人

有田市明るい選挙推進協議会
由良町明るい選挙推進協議会

第 9 編

諸 告 示 (県 報)



和歌山県報

発行 和歌山県
和歌山市小松原通一丁目1番地
毎週火、金曜日発行

目次

(取扱課室名) ページ

○ 選挙管理委員会告示

- 18 参議院議員通常選挙における選挙人名簿の被登録資格の基準日等 1

選挙管理委員会告示

和歌山県選挙管理委員会告示第18号

公職選挙法（昭和25年法律第100号）第22条第3項の規定により、令和元年7月21日執行予定の参議院和歌山県選挙区選出議員選挙における選挙人名簿の登録について、被登録資格の決定の基準となる日及び登録を行う日を次のとおり告示する。

令和元年7月1日

和歌山県選挙管理委員会委員長 小 濱 孝 夫

- 1 基準となる日 令和元年7月3日。ただし、年齢については令和元年7月21日
- 2 登録を行う日 令和元年7月3日



和歌山県報

発行 和歌山県
和歌山市小松原通一丁目1番地
毎週火、金曜日発行

目次

(取扱課室名) ページ

○ 選挙管理委員会告示

20 地方自治法等の規定による選挙権を有する者の総数の50分の1の数等 1

選挙管理委員会告示

和歌山県選挙管理委員会告示第20号

地方自治法（昭和22年法律第67号）の規定による条例の制定又は改廃の請求及び監査の請求並びに議会の解散の請求、知事の解職の請求、副知事、選挙管理委員若しくは監査委員又は公安委員会の委員の解職の請求及び議会の議員の解職の請求並びに地方教育行政の組織及び運営に関する法律（昭和31年法律第162号）の規定による教育委員会の教育長又は委員の解職の請求に必要な連署の数を次のとおり告示する。

令和元年7月3日

和歌山県選挙管理委員会委員長 小 濱 孝 夫

1 地方自治法第74条第1項の規定による条例の制定又は改廃の請求及び同法第75条第1項の規定による監査の請求における連署について必要な選挙権を有する者の総数の50分の1の数

16,438人

2 地方自治法第76条第1項の規定による議会の解散の請求、同法第81条第1項の規定による知事の解職の請求及び同法第86条第1項の規定による副知事、選挙管理委員若しくは監査委員又は公安委員会の委員の解職の請求並びに地方教育行政の組織及び運営に関する法律第8条第1項の規定による教育委員会の教育長又は委員の解職の請求における連署について必要な選挙権を有する者の総数の80万を超える数に8分の1を乗じて得た数と40万に6分の1を乗じて得た数と40万に3分の1を乗じて得た数とを合算して得た数

202,733人

3 地方自治法第80条第1項の規定による議会の議員の解職の請求における連署について必要な所属選挙区
の選挙権を有する者の総数の3分の1の数

和歌山市選挙区	104,128人
海南市・海草郡選挙区	17,475人
橋本市選挙区	17,963人
有田市選挙区	8,041人
御坊市選挙区	6,681人
田辺市選挙区	21,134人
新宮市選挙区	8,260人
紀の川市選挙区	17,864人
岩出市選挙区	14,821人
伊都郡選挙区	7,087人
有田郡選挙区	12,937人
日高郡選挙区	14,690人
西牟婁郡選挙区	11,773人
東牟婁郡選挙区	11,104人



和歌山県報

発行 和歌山県
和歌山市小松原通一丁目1番地
毎週火、金曜日発行

目次

(取扱課室名) ページ

○ 選挙管理委員会告示

- 21 参議院議員通常選挙における選挙長及びその職務代理者並びに和歌山県選挙分会長及びその職務代理者の住所及び氏名 1
- 22 投票用紙の様式 1
- 23 選挙長等にする届出の受理場所 4
- 24 選挙公報に掲載する掲載文等の紙面の大きさ 4
- 25 選挙公報に掲載する掲載文等の順序を定めるためのくじを行う場所等 4
- 26 政見放送の日時を定めるためのくじを行う場所等 4
- 27 参議院比例代表選出議員選挙における名簿届出政党等名称等掲示の掲載の順序を定めるためのくじを行う場所等 4
- 28 選挙会等の場所等 5
- 29 候補者1人につき支出することのできる金額の制限額 5

○ 選挙長告示

- 1 選挙立会人となるべき者のくじを行う場所等 5

○ 選挙分会長告示

- 1 選挙分会立会人となるべき者のくじを行う場所等 5

選挙管理委員会告示

和歌山県選挙管理委員会告示第21号

令和元年7月21日執行の参議院議員通常選挙における選挙長及びその職務代理者並びに和歌山県選挙分会長及びその職務代理者の住所及び氏名を次のとおり告示する。

令和元年7月4日

和歌山県選挙管理委員会委員長 小濱孝夫

区分	氏名	住所
和歌山県選挙区選挙長	森正樹	和歌山市関戸一丁目2番27号
和歌山県選挙区選挙長職務代理者	廣谷行敏	和歌山市新堀東一丁目1番19号
和歌山県選挙分会長	下川俊樹	新宮市下田一丁目2番22号
和歌山県選挙分会長職務代理者	小濱孝夫	和歌山市鳴神493番地1

和歌山県選挙管理委員会告示第22号

令和元年7月21日執行の参議院議員通常選挙に使用する投票用紙の様式を次のとおり定める。

令和元年7月4日

和歌山県選挙管理委員会委員長 小濱孝夫

1 参议院和歌山県選挙区選出議員選挙に使用する投票用紙の様式

こうほしやしめい 候補者氏名	<p>令和元年執行 参议院和歌山県選挙区選出議員選挙投票</p> <p>ちゆうい (注意) 一 候補者の氏名は、欄内に一人書くこと。 二 候補者でない者の氏名は、書かないこと。</p>	和歌山県 選挙管理 委員会印
-------------------	--	----------------------

こうほしやしめい 候補者氏名	<p>点字投票 令和元年執行 参议院和歌山県選挙区選出議員選挙投票</p> <p>ちゆうい (注意) 一 候補者の氏名は、欄内に一人書くこと。 二 候補者でない者の氏名は、書かないこと。</p>	和歌山県 選挙管理 委員会印
-------------------	---	----------------------

備考

- 1 大きさは、おおむね縦12.8センチメートル、横8.0センチメートルとする。
- 2 用紙の色は、クリーム色とする。
- 3 文字等の印刷は、黒色とする。
- 4 和歌山県選挙管理委員会印は、黒色刷込みとする。
- 5 点字投票用紙には、選挙種別の点字表記を行う。

2 参议院比例代表選出議員選挙に使用する投票用紙の様式

**令和元年執行
参议院比例代表選出議員選挙投票**

候補者氏名又は政党
その他の政治団体の
名称若しくは略称

(注意)
一 候補者の氏名を、欄内に一人書くこと。
二 候補者の氏名に代えて政党その他の政治団体の名称又は略称を、欄内に一つ書くこともできること。

和歌山県
選挙管理
委員会印

**点字投票
令和元年執行
参议院比例代表選出議員選挙投票**

候補者氏名又は政党
その他の政治団体の
名称若しくは略称

(注意)
一 候補者の氏名を、欄内に一人書くこと。
二 候補者の氏名に代えて政党その他の政治団体の名称又は略称を、欄内に一つ書くこともできること。

和歌山県
選挙管理
委員会印

備考

- 1 大きさは、おおむね縦12.8センチメートル、横8.0センチメートルとする。
- 2 用紙の色は、白色とする。
- 3 文字等の印刷は、黒色とする。
- 4 和歌山県選挙管理委員会印は、黒色刷込みとする。
- 5 点字投票用紙には、選挙種別の点字表記を行う。

和歌山県選挙管理委員会告示第23号

令和元年7月21日執行の参議院議員通常選挙において、選挙長及び和歌山県選挙分会長にする届出等の受理場所は、次のとおりである。

令和元年7月4日

和歌山県選挙管理委員会委員長 小 濱 孝 夫

和歌山県庁本館3階選挙管理委員会室

(令和元年7月4日については、和歌山県庁北別館2階大会議室)

和歌山県選挙管理委員会告示第24号

令和元年7月21日執行の参議院和歌山県選挙区選出議員選挙において、公職選挙法（昭和25年法律第100号）第167条第1項の規定により発行する選挙公報に掲載する掲載文の候補者1人についての紙面の大きさ及び選挙公報に掲載する候補者の写真の大きさを次のとおり告示する。

令和元年7月4日

和歌山県選挙管理委員会委員長 小 濱 孝 夫

- 1 紙面 おおむね縦15センチメートル、横36センチメートルとする。
- 2 写真 おおむね縦、横それぞれ4センチメートルとする。

和歌山県選挙管理委員会告示第25号

令和元年7月21日執行の参議院議員通常選挙において、公職選挙法（昭和25年法律第100号）第169条第6項の規定により選挙公報に掲載する掲載文等の掲載順序を定めるためのくじを行う場所及び日時を次のとおり告示する。

令和元年7月4日

和歌山県選挙管理委員会委員長 小 濱 孝 夫

- 1 参議院和歌山県選挙区選出議員選挙
 - (1) 場所 和歌山県庁本館3階選挙管理委員会室
 - (2) 日時 令和元年7月5日 午後5時30分
- 2 参議院比例代表選出議員選挙
 - (1) 場所 和歌山県庁本館3階選挙管理委員会室
 - (2) 日時 令和元年7月5日 午後7時30分

和歌山県選挙管理委員会告示第26号

令和元年7月21日執行の参議院和歌山県選挙区選出議員選挙において、政見放送及び経歴放送実施規程（平成6年自治省告示第165号）第14条第1項の規定による政見放送の日時を定めるためのくじを行う場所及び日時を次のとおり定める。

令和元年7月4日

和歌山県選挙管理委員会委員長 小 濱 孝 夫

- 1 場所 和歌山県庁本館3階選挙管理委員会室
- 2 日時 令和元年7月4日 午後5時30分

和歌山県選挙管理委員会告示第27号

令和元年7月21日執行の参議院比例代表選出議員選挙において、公職選挙法（昭和25年法律第100号）第175条第3項の規定により、参議院名簿届出政党等の名称及び略称並びに参議院名簿登載者の氏名の掲示の掲載の順序を定めるためのくじを行う場所及び日時を次のとおり告示する。

令和元年7月4日

和歌山県選挙管理委員会委員長 小 濱 孝 夫

- 1 場所 和歌山県庁本館3階選挙管理委員会室
- 2 日時 令和元年7月4日 午後7時

和歌山県選挙管理委員会告示第28号

令和元年7月21日執行の参議院議員通常選挙における選挙会及び選挙分会の場所及び日時を次のとおり告示する。

令和元年7月4日

和歌山県選挙管理委員会委員長 小 濱 孝 夫

和歌山県選挙区選挙会

- 1 場所 和歌山県庁本館4階正庁
- 2 日時 令和元年7月23日 午後2時30分

和歌山県選挙分会

- 1 場所 和歌山県庁本館4階正庁
- 2 日時 令和元年7月23日 午後3時

和歌山県選挙管理委員会告示第29号

令和元年7月21日執行の参議院和歌山県選挙区選出議員選挙において、公職選挙法（昭和25年法律第100号）第194条の規定により、選挙運動に関し候補者1人について支出することのできる金額の制限額は次のとおりである。

令和元年7月4日

和歌山県選挙管理委員会委員長 小 濱 孝 夫

34,384,200円

選挙長告示**参議院和歌山県選挙区選出議員選挙選挙長告示第1号**

令和元年7月21日執行の参議院和歌山県選挙区選出議員選挙における選挙立会人となるべき者のくじを行う場所及び日時を次のとおり告示する。

令和元年7月4日

参議院和歌山県選挙区選出議員選挙
選挙長 森 正 樹

- 1 場所 和歌山県庁本館3階選挙管理委員会室
- 2 日時 令和元年7月19日 午前11時

選挙分会長告示**参議院比例代表選出議員選挙和歌山県選挙分会長告示第1号**

令和元年7月21日執行の参議院比例代表選出議員選挙における選挙分会立会人となるべき者のくじを行う場所及び日時を次のとおり告示する。

令和元年7月4日

参議院比例代表選出議員選挙
和歌山県選挙分会長 下 川 俊 樹

- 1 場所 和歌山県庁本館3階選挙管理委員会室
- 2 日時 令和元年7月19日 午前11時30分



和歌山県報

発行 和歌山県
和歌山市小松原通一丁目1番地
毎週火、金曜日発行

目次

(取扱課室名) ページ

○ 選挙長告示

- 2 参議院和歌山県選挙区選出議員選挙の候補者の届出 1

選挙長告示

参議院和歌山県選挙区選出議員選挙選挙長告示第2号

令和元年7月21日執行の参議院和歌山県選挙区選出議員選挙の候補者として届出のあった者は、次のとおりである。

令和元年7月4日

参議院和歌山県選挙区選出議員選挙
選挙長 森 正 樹

届出 受理 番号	届出の別	候補者氏名	住 所	生年月日	党 派	職 業	ウェブサイト 等のアドレス
1	本人届出	ふじいみきお	和歌山県伊都郡かつらぎ町大字佐野360番地	昭和35年11月4日 (満58歳)	無所属	弁護士	http://www.mickyfujii.net
2	本人届出	せこう ^{ひろしげ} 弘成	和歌山県新宮市新宮3560番地の5 ハイツT4階401号	昭和37年11月9日 (満56歳)	自由民主党	参議院議員	https://sekohiroshige.jp



和歌山県報

発行 和歌山県
和歌山市小松原通一丁目1番地
毎週火、金曜日発行

目次

(取扱課室名) ページ

○ 選挙管理委員会告示

36 参議院和歌山県選挙区選出議員選挙における当選人の住所等 1

選挙管理委員会告示

和歌山県選挙管理委員会告示第36号

令和元年7月21日執行の参議院和歌山県選挙区選出議員選挙における当選人の住所及び氏名を次のとおり告示する。

令和元年7月23日

和歌山県選挙管理委員会委員長 小 濱 孝 夫

住 所

氏 名

和歌山県新宮市新宮3560番地の5 ハイッT4階401号 世耕弘成

第 10 編
資 料

第39表

参議院議員（選挙区、地方区）選挙の結果

〔○印は当選者〕（%、人）

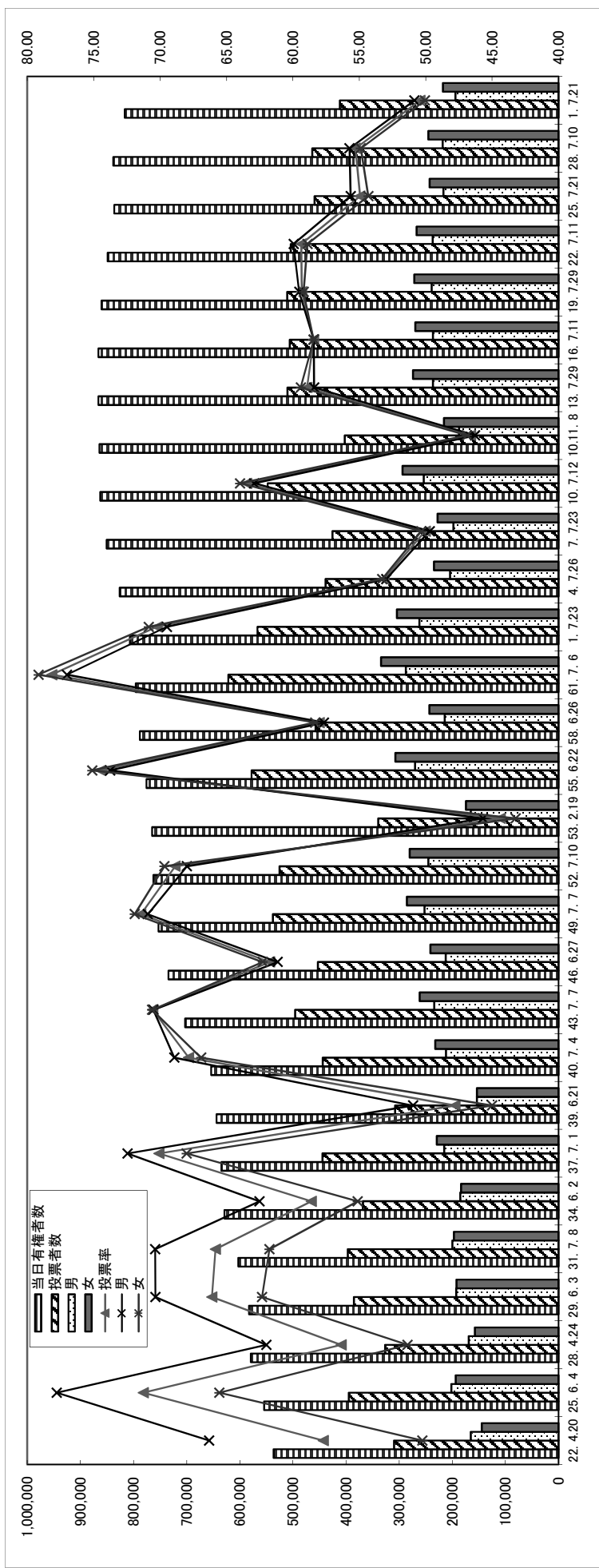
選挙期日	候補者名	所属党派	得票数	投票率	当日有権者数	投票者数	有効投票 ()内は無効投票
昭和22.4.20 第1回通常	○ 徳川 頼貞 ○ 玉置 吉之丞 北山 敬一 越野 鎧吉 山東 誠三郎 高山 与四郎	無所属 無所属 日本社会党 無所属 日本社会党 日本共産党	121,382 75,383 42,587 36,061 13,837 5,551	57.71	536,448	309,558	294,801 (14,757)
昭和25.6.4 第2回通常	○ 永井 純一郎 玉置 吉之丞 岩橋 東太郎 茂野 嵩	無所属 緑風会 無所属 日本共産党	180,890 142,765 29,489 19,395	71.26	554,251	394,951	372,539 (22,381)
昭和28.4.24 第3回通常	○ 徳川 頼貞 坂口 三郎 土山 清市	自由民主党 日本社会党 無所属	184,793 101,864 17,888	56.36	579,053	326,374	304,545 (21,804)
昭和29.6.3 (補欠)	○ 野村 吉三郎 鈴木 嘉八郎 山上 為男	無所属 無所属 日本共産党	254,123 127,851 (辞退)	66.09	582,454	384,962	381,974 (2,987)
昭和31.7.8 第4回通常	○ 前田 佳都男 永井 純一郎	自由民主党 日本社会党	226,787 148,342	65.82	602,763	396,733	375,129 (21,587)
昭和34.6.2 第5回通常	○ 野村 吉三郎 藤井 誠一 宮沢 潔	自由民主党 日本社会党 日本共産党	247,303 81,706 11,003	58.60	628,504	368,298	340,012 (28,263)
昭和37.7.1 第6回通常	○ 前田 佳都男 山下 正子 宮沢 潔	自由民主党 日本社会党 日本共産党	239,277 149,898 14,570	70.08	634,230	444,475	403,745 (40,656)
昭和39.6.21 (補欠)	○ 和田 鶴一 山下 正子 藤沢 弘太郎	自由民主党 日本社会党 日本共産党	163,920 127,430 13,342	47.79	643,512	307,561	304,692 (2,864)
昭和40.7.4 第7回通常	○ 和田 鶴一 塩路 英二 岡野 茂郎	自由民主党 日本社会党 日本共産党	245,225 114,733 29,578	67.85	653,911	443,704	389,536 (54,113)
昭和43.7.7 第8回通常	○ 前田 佳都男 村上 六三 岡野 茂郎	自由民主党 日本社会党 日本共産党	258,276 155,315 39,695	70.55	702,698	495,741	453,286 (42,375)
昭和46.6.27 第9回通常	○ 世耕 政隆 近藤 隆昭 藤沢 弘太郎	自由民主党 日本社会党 日本共産党	265,869 81,179 60,909	61.74	734,072	453,196	407,957 (45,216)
昭和49.7.7 第10回通常	○ 前田 佳都男 新田 和弘 藤沢 弘太郎	自由民主党 公明党 日本共産党	280,816 117,707 104,320	71.44	752,812	537,827	502,843 (34,960)
昭和52.7.10 第11回通常	○ 世耕 政隆 山崎 政彦 藤沢 弘太郎	無所属 日本社会党 日本共産党	287,600 93,801 87,166	68.87	762,581	525,208	468,567 (56,613)
昭和53.2.19 (補欠)	○ 前田 勲男 山崎 政彦 井上 敦	自由民主党 日本社会党 日本共産党	212,598 64,217 57,355	44.39	764,932	339,564	334,170 (5,387)
昭和55.6.22 第12回通常	○ 前田 勲男 黒木 清 寺本 正男	自由民主党 日本共産党 日本社会党	305,281 88,425 80,018	74.47	775,658	577,629	473,724 (103,887)
昭和58.6.26 第13回通常 (晴のち曇り)	○ 世耕 政隆 辻田 暁子 橋爪 利次	自由民主党 日本社会党 日本共産党	253,796 104,340 62,170	58.01	788,134	457,204	420,306 (36,882)
昭和61.7.6 第14回通常 (曇り一時雨)	○ 前田 勲男 橋爪 利次 笹田 治人	自由民主党 日本共産党 日本社会党	345,827 89,445 79,749	78.14	795,453	621,590	515,021 (106,536)

〔○印は当選者〕（%、人）

選挙期日	候補者名	所属党派	得票数	投票率	当日有権者数	投票者数	有効投票 ()内は無効投票
平成元. 7. 23 第15回通常 (晴)	○ 世耕 政隆 東山 昭久 土屋 伊都子	自由民主党 日本社会党 日本共産党	244,156 208,840 77,120	70.22	806,768	566,481	530,116 (36,345)
平成4. 7. 26 第16回通常 (晴)	○ 前田 勲男 東山 昭久 前 久	自由民主党 日本社会党 日本共産党	253,060 92,754 52,532	53.13	825,850	438,736	398,346 (40,376)
平成7. 7. 23 第17回通常 (晴)	○ 世耕 政隆 井脇 ノブ子 前 久 浦口 高典	自由民主党 新進党 日本共産党 無所属	180,440 140,570 48,132 33,550	50.03	850,647	425,590	402,692 (22,891)
平成10. 7. 12 第18回通常 (曇りのち晴)	○ 鶴保 庸介 前田 勲男 原 矢寸久 貴志 元則	自由党 自由民主党 日本共産党 自由連合	221,592 196,936 88,778 11,723	63.47	862,447	547,437	519,029 (28,390)
平成10. 11. 8 (補欠) (晴)	○ 世耕 弘成 浜田 真輔 原 矢寸久	自由民主党 <small>それ行け！和歌山県人の会</small> 日本共産党	197,388 123,297 73,092	46.61	863,898	402,624	393,777 (8,839)
平成13. 7. 29 第19回通常 (晴)	○ 世耕 弘成 木村 文則 原 矢寸久 西岡 豊子	自由民主党 民主党 日本共産党 自由連合	319,080 69,186 64,453 18,466	58.93	866,118	510,429	471,185 (39,222)
平成16. 7. 11 第20回通常 (晴)	○ 鶴保 庸介 川条 志嘉 国重 秀明 関 佳哉	自由民主党 民主党 日本共産党 維新政党・新風	255,478 166,525 47,017 5,619	58.43	865,857	505,893	474,639 (31,245)
平成19. 7. 29 第21回通常 (晴)	○ 世耕 弘成 阪口 直人 国重 秀明	自由民主党 民主党 日本共産党	256,577 187,545 46,706	59.34	860,395	510,594	490,828 (19,755)
平成22. 7. 11 第22回通常 (晴)	○ 鶴保 庸介 島 久美子 吉田 雅哉	自由民主党 民主党 日本共産党	273,960 157,717 50,708	59.38	848,458	503,823	482,385 (21,430)
平成25. 7. 21 第23回通常 (晴)	○ 世耕 弘成 原 矢寸久 久保 美也子	自由民主党 日本共産党 幸福実現党	337,477 83,172 16,187	54.94	835,882	459,228	436,836 (22,390)
平成28. 7. 10 第24回通常 (晴)	○ 鶴保 庸介 由良 登信 西本 篤	自由民主党 無所属 幸福実現党	306,361 115,397 21,064	55.29	838,098	463,357	442,822 (20,532)
令和元. 7. 21 第25回通常 (晴)	○ 世耕 弘成 藤井 幹雄	自由民主党 無所属	295,608 105,081	50.42	816,550	411,689	400,689 (10,997)

第40表

参议院議員選挙の投票率に関する調（選挙区、地方区）



選挙期日	22.4.20	25.6.4	28.4.24	29.6.3	31.7.8	34.6.2	37.7.1	39.6.21	40.7.4	43.7.7	46.6.27	49.7.7	52.7.10	53.2.19	55.6.22	58.6.26	61.7.6	1.7.23	4.7.26	7.7.23	10.7.12	10.11.8	13.7.29	16.7.11	19.7.29	22.7.11	25.7.21	28.7.10	1.7.21
当日有権者数	536,448	554,251	579,053	582,454	602,763	628,504	634,230	643,512	653,911	702,698	734,072	752,812	762,581	764,932	775,658	788,134	795,453	806,768	825,850	850,647	862,447	863,898	866,118	865,857	860,395	848,456	835,882	838,098	816,550
男	249,105	259,207	272,273	273,866	284,210	295,580	297,197	301,859	307,120	332,161	347,017	356,043	360,632	361,535	366,518	371,330	373,179	377,009	385,635	398,148	403,528	404,217	404,908	404,586	401,518	395,027	389,576	391,607	381,730
女	287,343	295,044	306,780	308,588	318,553	332,924	337,033	341,653	346,791	370,537	387,055	396,769	401,949	403,397	409,140	416,804	422,274	429,759	440,215	452,499	458,919	459,681	461,210	461,271	458,877	453,431	446,306	446,491	434,820
投票者数	309,558	394,951	326,374	384,962	396,733	368,298	444,475	307,561	443,704	495,741	453,196	537,827	525,208	339,564	577,629	457,204	621,590	566,481	438,736	425,590	547,437	402,624	510,429	505,893	510,594	503,823	459,228	463,357	411,689
男	165,180	201,574	168,808	192,654	199,983	184,780	215,292	153,804	211,659	234,167	212,188	252,503	245,169	165,187	270,316	214,113	287,396	262,001	204,217	197,898	253,851	187,072	236,461	236,384	238,982	236,764	216,793	216,290	194,082
女	144,378	193,377	157,566	192,308	196,750	183,518	229,183	153,757	232,045	261,574	241,008	285,324	280,039	174,377	307,313	243,091	334,194	304,480	234,519	227,692	293,586	215,552	273,968	269,509	271,612	267,059	242,435	245,067	217,607
投票率	57.71	71.26	56.36	66.09	65.82	58.60	70.08	47.79	67.85	70.55	61.74	71.44	68.87	44.39	74.47	58.01	78.14	70.22	53.13	50.03	63.47	46.61	58.93	58.43	59.34	59.38	54.94	55.29	50.42
男	66.31	77.77	62.00	70.35	70.36	62.51	72.44	50.95	68.92	70.50	61.15	70.92	67.98	45.69	73.75	57.66	77.01	69.49	52.96	49.70	62.91	46.28	58.40	58.43	59.52	59.94	55.65	55.74	50.84
女	50.25	65.54	51.36	62.32	61.76	55.12	68.00	45.00	66.91	70.59	62.27	71.91	69.67	43.23	75.11	58.32	79.14	70.85	53.27	50.32	63.97	46.89	59.40	58.43	59.19	58.90	54.32	54.89	50.05

第 11 編

市 町 村 選 挙

第41表

任期満了日等に関する調

令和元年11月1日現在

団体名	区分	長	議員	
		任期満了日	任期満了日	定数
和歌山市		令和4年 8月24日	令和5年 5月 1日	38
海南市		令和3年 4月23日	令和4年 4月30日	20
橋本市		令和4年 4月 1日	令和5年 4月30日	18
有田市		令和2年 9月16日	令和5年 9月18日	15
御坊市		令和2年 6月10日	令和5年 1月25日	14
田辺市		令和3年 5月21日	令和3年 5月21日	22
新宮市		令和3年10月29日	令和5年 4月30日	15
紀の川市		令和3年12月10日	令和3年12月10日	22
岩出市		令和2年10月18日	令和3年 2月14日	16
紀美野町		令和4年 2月 4日	令和5年 4月30日	12
かつらぎ町		令和5年10月13日	令和4年 7月26日	14
九度山町		令和4年 5月12日	令和5年 4月29日	10
高野町		令和4年 4月30日	令和5年 4月29日	10
湯浅町		令和2年 9月18日	令和5年 4月30日	10
広川町		令和3年 9月24日	令和5年 9月25日	10
有田川町		令和4年 2月 4日	令和4年 2月 4日	16
美浜町		令和5年 3月 3日	令和5年 2月13日	10
日高町		令和4年 5月10日	令和5年 2月12日	11
由良町		令和2年 5月18日	令和5年 2月26日	10
印南町		令和2年 2月23日	令和3年 8月31日	12
みなべ町		令和2年10月23日	令和2年10月23日	14
日高川町		令和3年 5月28日	令和4年 4月30日	12
白浜町		令和2年 5月12日	令和4年 3月25日	14
上富田町		令和4年 2月 4日	令和4年 5月16日	12
すさみ町		令和5年 4月25日	令和5年 4月29日	10
那智勝浦町		令和4年 5月19日	令和5年 7月 8日	12
太地町		令和2年 8月 7日	令和3年 8月17日	10
古座川町		令和2年 6月14日	令和2年 6月29日	10
北山村		令和2年 7月25日	令和元年12月20日	6
串本町		令和3年 4月30日	令和3年 4月30日	15

※北山村議会については、令和元年執行次期村議会議員選挙から5人に定数減