

歳入歳出決算額等の推移

市町村名 串本町

(歳入の状況) (単位:百万円)

区分	H26	H27	H28	H29	H30
地方税	1,448	1,416	1,407	1,406	1,399
うち市町村民税	578	560	557	558	556
うち固定資産税	665	656	652	656	636
地方譲与税	56	59	59	58	60
各種交付金	219	350	294	316	328
地方特例交付金	5	5	5	5	6
地方交付税	4,601	4,706	4,675	4,619	4,628
普通交付税	3,989	4,097	4,090	4,046	4,052
特別交付税	612	610	584	573	575
国庫支出金	1,072	1,243	897	821	834
うち普通建設事業	81	274	29	5	6
うち災害復旧事業	1	9	6	3	85
県支出金	758	719	720	632	735
寄附金	38	19	33	465	309
地方債	1,045	2,030	738	926	948
臨時財政対策債	343	336	265	272	259
その他	1,383	1,139	1,303	1,607	1,524
うち繰入金	573	191	411	664	535
うち繰越金	281	340	305	350	379
うち諸収入	143	137	133	168	147
歳入合計	10,626	11,686	10,130	10,856	10,769

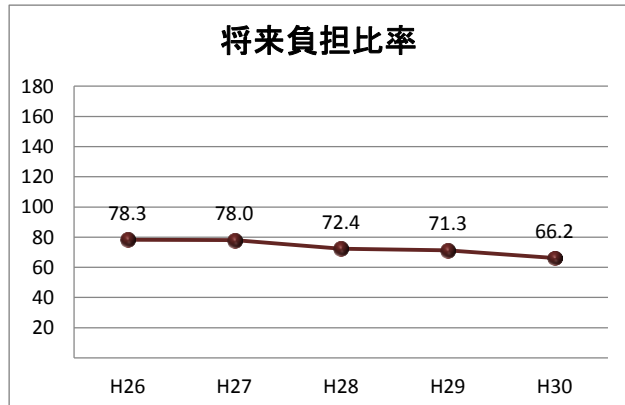
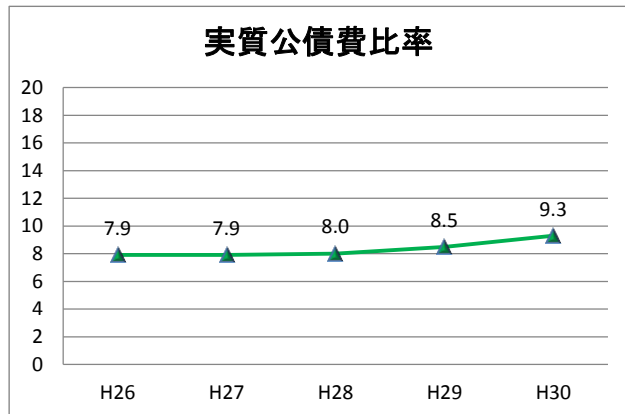
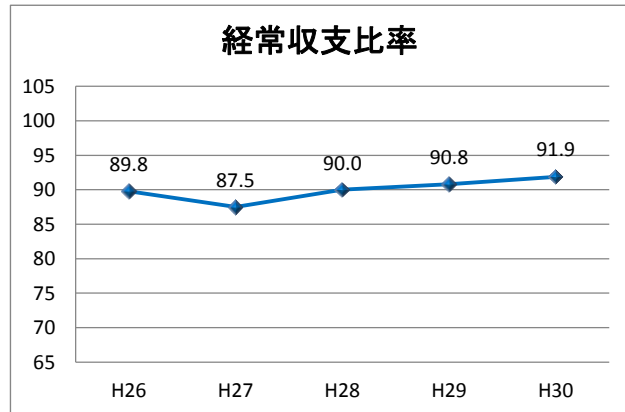
(歳出の状況) (単位:百万円)

区分	H26	H27	H28	H29	H30
人件費	1,871	1,843	1,842	1,830	1,852
うち職員給	1,206	1,218	1,212	1,214	1,244
扶助費	1,122	1,078	1,259	1,122	1,091
公債費	1,175	1,197	1,217	1,322	1,383
元金	1,032	1,064	1,098	1,217	1,292
利子(含む一借利子)	143	133	119	105	92
物件費	1,496	1,606	1,673	1,563	1,704
維持修繕費	90	103	132	99	126
補助費等	1,149	1,242	1,220	1,590	1,483
普通建設事業	1,906	2,797	1,016	1,110	1,089
うち補助事業	1,073	1,407	386	457	429
うち単独事業	830	1,385	623	641	647
災害復旧事業	7	25	12	8	136
積立金	256	255	306	744	444
投資及び出資金	0	0	0	0	0
貸付金	35	35	36	34	40
繰出金	1,180	1,201	1,066	1,055	1,065
前年度繰上充当金	0	0	0	0	0
歳出合計	10,287	11,381	9,780	10,477	10,414

(収支差引) (単位:百万円、%)

区分	H26	H27	H28	H29	H30
歳入歳出差引(形式収支)	340	305	350	379	355
実質収支	178	226	244	259	208
実質単年度収支	▲16	49	▲118	▲76	▲156
経常収支比率	89.8	87.5	87.5	90.8	91.9

* 端数処理の関係で合計等と一致しない場合があります。



* 将来負担比率がない場合は表示されません。

