

歳入歳出決算額等の推移

市町村名 串本町

(歳入の状況) (単位:百万円)

区分	H25	H26	H27	H28	H29
地方税	1,473	1,448	1,416	1,407	1,406
うち市町村民税	595	578	560	557	558
うち固定資産税	665	665	656	652	656
地方譲与税	59	56	59	59	58
各種交付金	193	219	350	294	316
地方特例交付金	5	5	5	5	5
地方交付税	4,606	4,601	4,706	4,675	4,619
普通交付税	3,992	3,989	4,097	4,090	4,046
特別交付税	613	612	610	584	573
国庫支出金	1,481	1,072	1,243	897	821
うち普通建設事業	262	81	274	29	5
うち災害復旧事業	17	1	9	6	3
県支出金	828	758	719	720	632
寄附金	19	38	19	33	465
地方債	1,317	1,045	2,030	738	926
臨時財政対策債	360	343	336	265	272
その他	1,101	1,383	1,139	1,303	1,607
うち繰入金	83	573	191	411	664
うち繰越金	290	281	340	305	350
うち諸収入	310	143	137	133	168
歳入合計	11,082	10,626	11,686	10,130	10,856

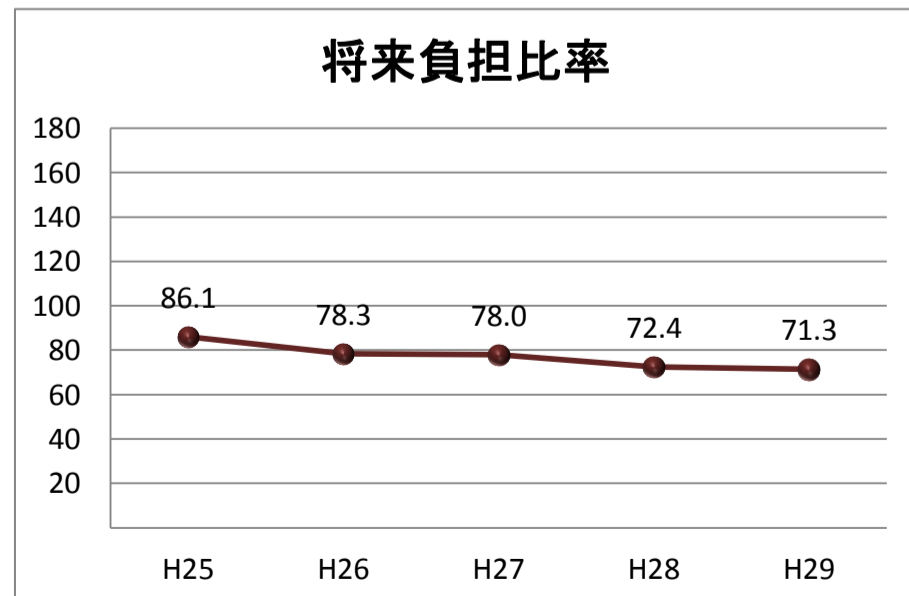
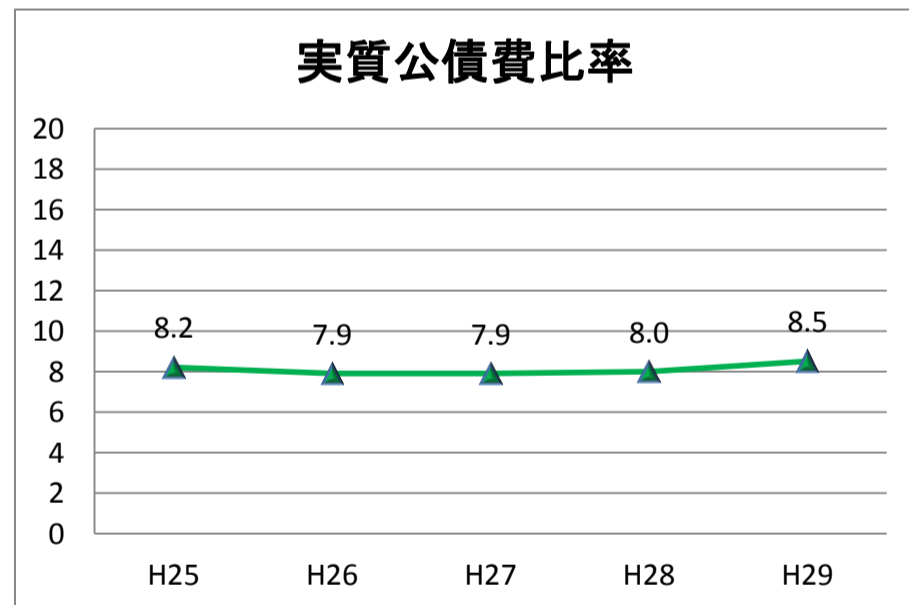
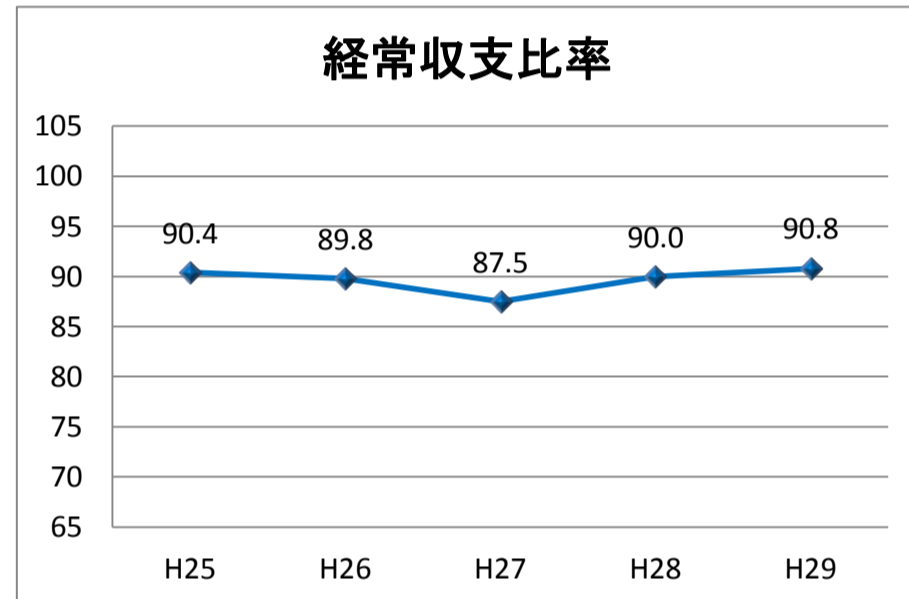
(歳出の状況) (単位:百万円)

区分	H25	H26	H27	H28	H29
人件費	1,870	1,871	1,843	1,842	1,830
うち職員給	1,197	1,206	1,218	1,212	1,214
扶助費	1,010	1,122	1,078	1,259	1,122
公債費	1,170	1,175	1,197	1,217	1,322
元金	1,014	1,032	1,064	1,098	1,217
利子(含む一借利子)	155	143	133	119	105
物件費	1,265	1,496	1,606	1,673	1,563
維持修繕費	94	90	103	132	99
補助費等	1,572	1,149	1,242	1,220	1,590
普通建設事業	1,952	1,906	2,797	1,016	1,110
うち補助事業	1,111	1,073	1,407	386	457
うち単独事業	841	830	1,385	623	641
災害復旧事業	42	7	25	12	8
積立金	711	256	255	306	744
投資及び出資金	0	0	0	0	0
貸付金	146	35	35	36	34
繰出金	969	1,180	1,201	1,066	1,055
前年度繰上充当金	0	0	0	0	0
歳出合計	10,801	10,287	11,381	9,780	10,477

(収支差引) (単位:百万円、%)

区分	H25	H26	H27	H28	H29
歳入歳出差引(形式収支)	281	340	305	350	379
実質収支	207	178	226	244	259
実質単年度収支	123	▲16	49	▲118	▲76
経常収支比率	90.4	89.8	87.5	90.0	90.8

* 端数処理の関係で合計等と一致しない場合があります。



* 将来負担比率がない場合は表示されません。

