

歳入歳出決算額等の推移

市町村名 串本町

(歳入の状況) (単位:百万円)

区分	H29	H30	R1	R2	R3
地方税	1,406	1,399	1,405	1,386	1,429
うち市町村民税	558	556	558	573	571
うち固定資産税	656	636	636	618	657
地方譲与税	58	60	69	74	75
各種交付金	316	328	304	365	406
地方特例交付金	5	6	31	10	16
地方交付税	4,619	4,628	4,607	4,538	4,945
普通交付税	4,046	4,052	4,012	4,037	4,409
特別交付税	573	575	595	501	536
国庫支出金	821	834	1,261	3,099	2,040
うち普通建設事業	5	6	20	84	156
うち災害復旧事業	3	85	267	169	267
県支出金	632	735	853	677	638
寄附金	465	309	49	77	208
地方債	926	948	1,949	3,064	1,791
臨時財政対策債	272	259	187	176	167
その他	1,607	1,524	1,636	1,618	1,618
うち繰入金	664	535	580	697	557
うち繰越金	350	379	355	225	412
うち諸収入	168	147	182	265	143
歳入合計	10,856	10,769	12,162	14,908	13,166

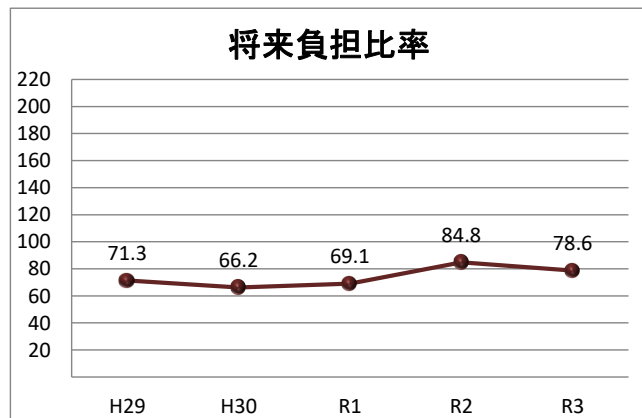
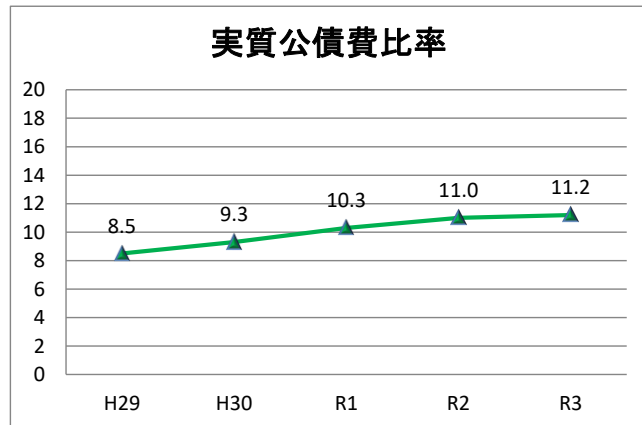
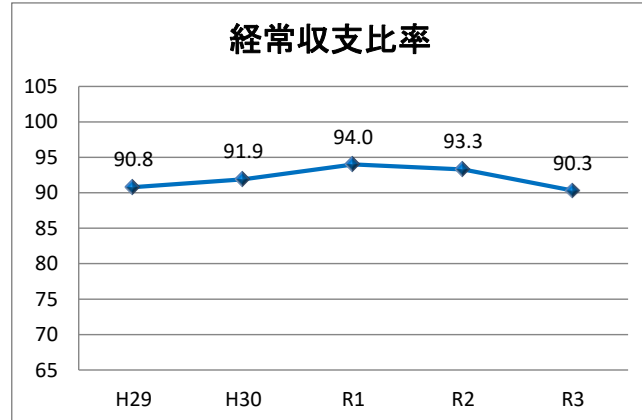
(歳出の状況) (単位:百万円)

区分	H29	H30	R1	R2	R3
人件費	1,830	1,852	1,836	1,988	2,026
うち職員給	1,214	1,244	1,229	1,234	1,252
扶助費	1,122	1,091	1,091	1,086	1,080
公債費	1,322	1,383	1,352	1,323	1,357
元金	1,217	1,292	1,273	1,254	1,293
利子(含む一借利子)	105	92	79	69	64
物件費	1,563	1,704	1,849	1,658	1,907
維持修繕費	99	126	105	107	93
補助費等	1,590	1,483	1,522	3,628	2,252
普通建設事業	1,110	1,089	2,206	3,116	1,921
うち補助事業	457	429	835	481	380
うち単独事業	641	647	1,359	2,627	1,532
災害復旧事業	8	136	442	213	320
積立金	744	444	394	200	583
投資及び出資金	0	0	0	0	0
貸付金	34	40	37	35	33
繰出金	1,055	1,065	1,104	1,142	1,151
前年度繰上充当金	0	0	0	0	0
歳出合計	10,477	10,414	11,938	14,496	12,722

(収支差引) (単位:百万円、%)

区分	H29	H30	R1	R2	R3
歳入歳出差引(形式収支)	379	355	225	412	444
実質収支	259	208	188	237	419
実質単年度収支	▲76	▲156	▲187	▲53	508
経常収支比率	90.8	91.9	94.0	93.3	90.3

\* 端数処理の関係で合計等と一致しない場合があります。



\* 将来負担比率がない場合は表示されません。

