

歳入歳出決算額等の推移

市町村名 串本町

(歳入の状況) (単位:百万円)

区分	H28	H29	H30	R1	R2
地方税	1,407	1,406	1,399	1,405	1,386
うち市町村民税	557	558	556	558	573
うち固定資産税	652	656	636	636	618
地方譲与税	59	58	60	69	74
各種交付金	294	316	328	304	365
地方特例交付金	5	5	6	31	10
地方交付税	4,675	4,619	4,628	4,607	4,538
普通交付税	4,090	4,046	4,052	4,012	4,037
特別交付税	584	573	575	595	501
国庫支出金	897	821	834	1,261	3,099
うち普通建設事業	29	5	6	20	84
うち災害復旧事業	6	3	85	267	169
県支出金	720	632	735	853	677
寄附金	33	465	309	49	77
地方債	738	926	948	1,949	3,064
臨時財政対策債	265	272	259	187	176
その他	1,303	1,607	1,524	1,636	1,618
うち繰入金	411	664	535	580	697
うち繰越金	305	350	379	355	225
うち諸収入	133	168	147	182	265
歳入合計	10,130	10,856	10,769	12,162	14,908

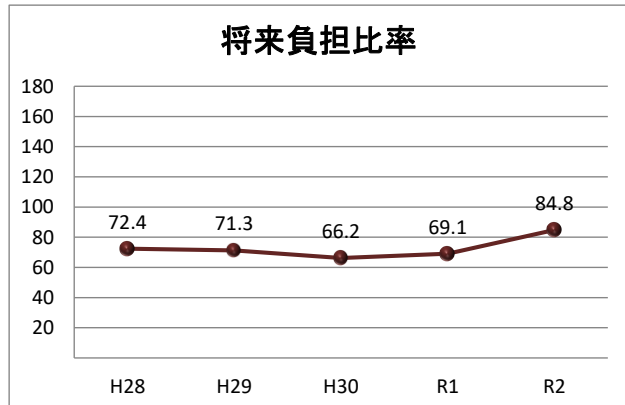
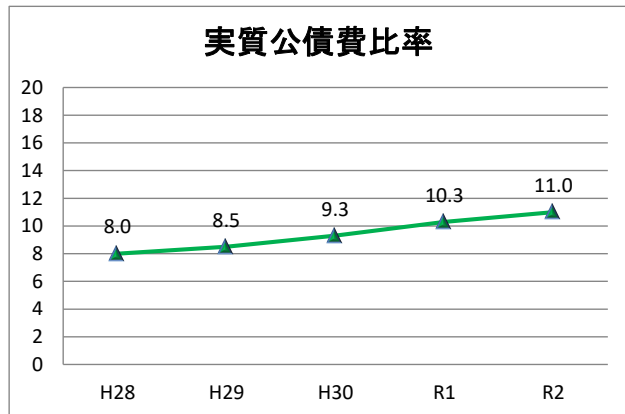
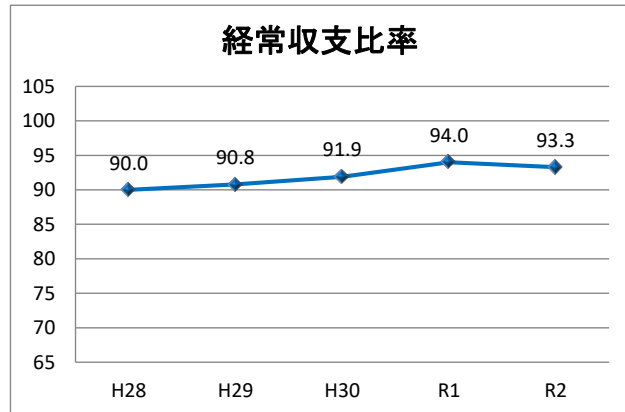
(歳出の状況) (単位:百万円)

区分	H28	H29	H30	R1	R2
人件費	1,842	1,830	1,852	1,836	1,988
うち職員給	1,212	1,214	1,244	1,229	1,234
扶助費	1,259	1,122	1,091	1,091	1,086
公債費	1,217	1,322	1,383	1,352	1,323
元金	1,098	1,217	1,292	1,273	1,254
利子(含む借利子)	119	105	92	79	69
物件費	1,673	1,563	1,704	1,849	1,658
維持修繕費	132	99	126	105	107
補助費等	1,220	1,590	1,483	1,522	3,628
普通建設事業	1,016	1,110	1,089	2,206	3,116
うち補助事業	386	457	429	835	481
うち単独事業	623	641	647	1,359	2,627
災害復旧事業	12	8	136	442	213
積立金	306	744	444	394	200
投資及び出資金	0	0	0	0	0
貸付金	36	34	40	37	35
繰出金	1,066	1,055	1,065	1,104	1,142
前年度繰上充当金	0	0	0	0	0
歳出合計	9,780	10,477	10,414	11,938	14,496

(収支差引) (単位:百万円、%)

区分	H28	H29	H30	R1	R2
歳入歳出差引(形式収支)	350	379	355	225	412
実質収支	244	259	208	188	237
実質単年度収支	▲118	▲76	▲156	▲187	▲53
経常収支比率	90.0	90.8	91.9	94.0	93.3

* 端数処理の関係で合計等と一致しない場合があります。



* 将来負担比率がない場合は表示されません。

