

歳入歳出決算額等の推移

市町村名 串本町

(歳入の状況) (単位:百万円)

区分	H27	H28	H29	H30	R1
地方税	1,416	1,407	1,406	1,399	1,405
うち市町村民税	560	557	558	556	558
うち固定資産税	656	652	656	636	636
地方譲与税	59	59	58	60	69
各種交付金	350	294	316	328	304
地方特例交付金	5	5	5	6	31
地方交付税	4,706	4,675	4,619	4,628	4,607
普通交付税	4,097	4,090	4,046	4,052	4,012
特別交付税	610	584	573	575	595
国庫支出金	1,243	897	821	834	1,261
うち普通建設事業	274	29	5	6	20
うち災害復旧事業	9	6	3	85	267
県支出金	719	720	632	735	853
寄附金	19	33	465	309	49
地方債	2,030	738	926	948	1,949
臨時財政対策債	336	265	272	259	187
その他	1,139	1,303	1,607	1,524	1,636
うち繰入金	191	411	664	535	580
うち繰越金	340	305	350	379	355
うち諸収入	137	133	168	147	182
歳入合計	11,686	10,130	10,856	10,769	12,162

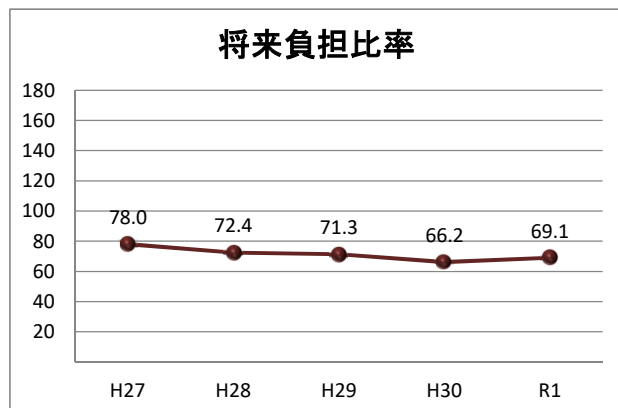
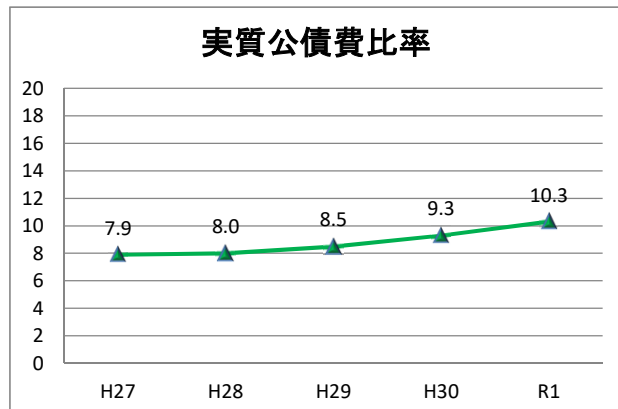
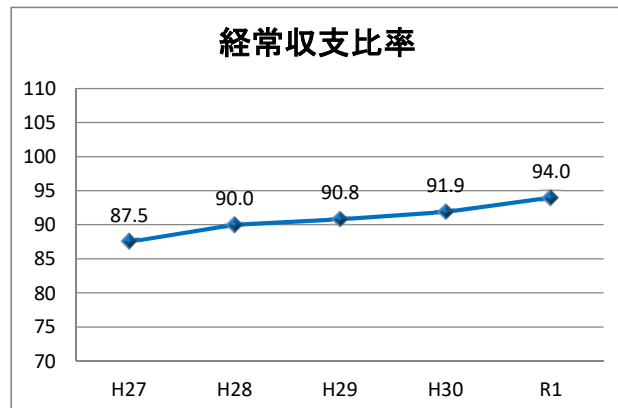
(歳出の状況) (単位:百万円)

区分	H27	H28	H29	H30	R1
人件費	1,843	1,842	1,830	1,852	1,836
うち職員給	1,218	1,212	1,214	1,244	1,229
扶助費	1,078	1,259	1,122	1,091	1,091
公債費	1,197	1,217	1,322	1,383	1,352
元金	1,064	1,098	1,217	1,292	1,273
利息(含む一借利子)	133	119	105	92	79
物件費	1,606	1,673	1,563	1,704	1,849
維持修繕費	103	132	99	126	105
補助費等	1,242	1,220	1,590	1,483	1,522
普通建設事業	2,797	1,016	1,110	1,089	2,206
うち補助事業	1,407	386	457	429	835
うち単独事業	1,385	623	641	647	1,359
災害復旧事業	25	12	8	136	442
積立金	255	306	744	444	394
投資及び出資金	0	0	0	0	0
貸付金	35	36	34	40	37
繰出金	1,201	1,066	1,055	1,065	1,104
前年度繰上充当金	0	0	0	0	0
歳出合計	11,381	9,780	10,477	10,414	11,938

(収支差引) (単位:百万円、%)

区分	H27	H28	H29	H30	R1
歳入歳出差引(形式収支)	305	350	379	355	225
実質収支	226	244	259	208	188
実質単年度収支	49	▲ 118	▲ 76	▲ 156	▲ 187
経常収支比率	87.5	90.0	90.8	91.9	94.0

* 端数処理の関係で合計等と一致しない場合があります。



* 将来負担比率がない場合は表示されません。

