

歳入歳出決算額等の推移

市町村名 北山村

(歳入の状況) (単位:百万円)

区分	H29	H30	R1	R2	R3
地方税	71	75	74	73	79
うち市町村民税	18	18	18	20	21
うち固定資産税	49	53	53	51	53
地方譲与税	7	7	11	17	17
各種交付金	11	11	10	11	12
地方特例交付金	0	0	1	0	0
地方交付税	570	521	523	543	685
普通交付税	450	402	411	443	564
特別交付税	120	120	112	100	121
国庫支出金	56	55	79	177	131
うち普通建設事業	20	14	39	1	7
うち災害復旧事業	0	4	0	0	0
県支出金	126	124	104	98	98
寄附金	1,274	1,433	180	615	919
地方債	164	194	99	199	128
臨時財政対策債	19	17	12	13	0
その他	372	314	604	451	218
うち繰入金	134	188	443	206	72
うち繰越金	162	91	130	154	96
うち諸収入	50	18	14	74	29
歳入合計	2,651	2,734	1,684	2,183	2,288


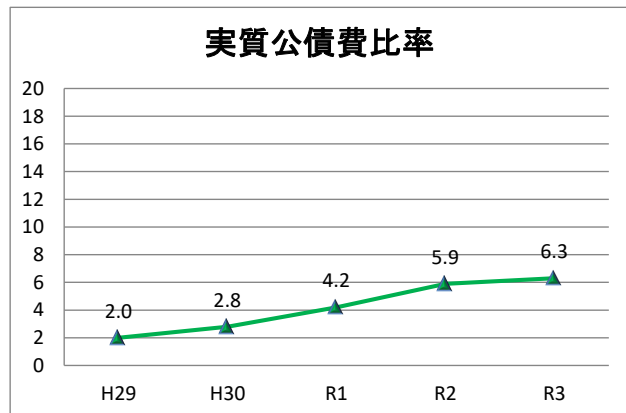
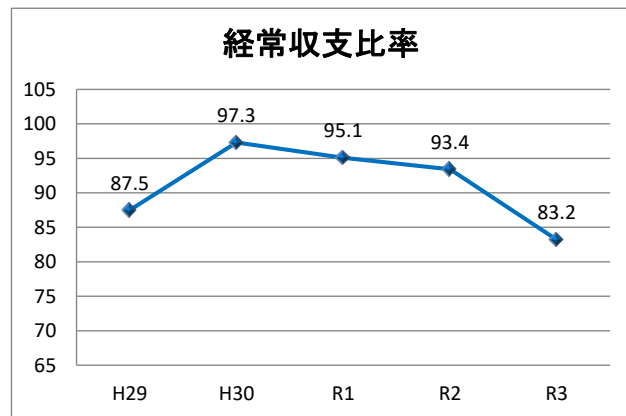
(歳出の状況) (単位:百万円)

区分	H29	H30	R1	R2	R3
人件費	193	199	195	226	232
うち職員給	98	102	101	129	132
扶助費	38	45	45	45	49
公債費	108	106	111	129	149
元金	97	96	102	121	141
利子(含む一借利子)	11	10	9	8	7
物件費	1,248	1,370	516	531	684
維持修繕費	19	12	41	20	18
補助費等	81	71	68	209	152
普通建設事業	389	308	324	488	303
うち補助事業	204	190	191	160	180
うち単独事業	184	118	132	326	121
災害復旧事業	9	21	0	0	0
積立金	344	355	73	340	453
投資及び出資金	0	0	30	0	15
貸付金	0	0	2	2	2
繰出金	132	118	126	97	153
前年度繰上充当金	0	0	0	0	0
歳出合計	2,560	2,603	1,529	2,087	2,209

(収支差引) (単位:百万円、%)

区分	H29	H30	R1	R2	R3
歳入歳出差引(形式収支)	91	130	154	96	79
実質収支	61	48	16	17	52
実質単年度収支	▲23	▲170	▲259	51	116
経常収支比率	87.5	97.3	95.1	93.4	83.2

* 端数処理の関係で合計等と一致しない場合があります。



* 将来負担比率がない場合は表示されません。

