

歳入歳出決算額等の推移

市町村名 北山村

(歳入の状況) (単位:百万円)

区分	H27	H28	H29	H30	R1
地方税	68	66	71	75	74
うち市町村民税	19	19	18	18	18
うち固定資産税	46	44	49	53	53
地方譲与税	7	7	7	7	11
各種交付金	11	10	11	11	10
地方特例交付金	0	0	0	0	1
地方交付税	659	617	570	521	523
普通交付税	531	497	450	402	411
特別交付税	128	120	120	120	112
国庫支出金	66	175	56	55	79
うち普通建設事業	21	31	20	14	39
うち災害復旧事業	7	0	0	4	0
県支出金	133	104	126	124	104
寄附金	17	183	1,274	1,433	180
地方債	145	281	164	194	99
臨時財政対策債	30	21	19	17	12
その他	154	284	372	314	604
うち繰入金	22	6	134	188	443
うち繰越金	105	89	162	91	130
うち諸収入	10	109	50	18	14
歳入合計	1,259	1,726	2,651	2,734	1,684


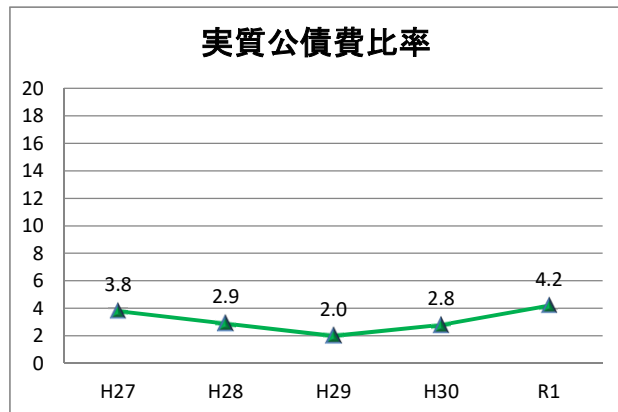
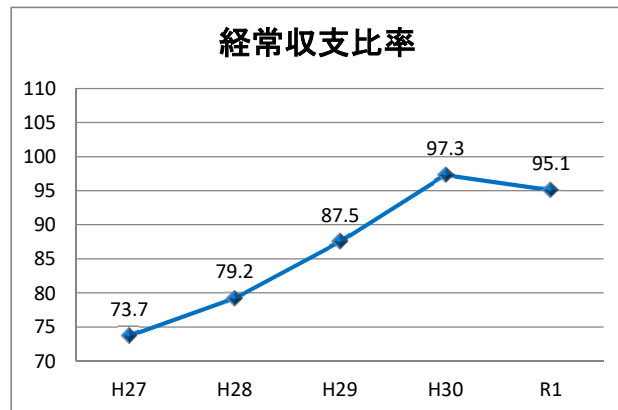
(歳出の状況) (単位:百万円)

区分	H27	H28	H29	H30	R1
人件費	193	175	193	199	195
うち職員給	91	86	98	102	101
扶助費	51	36	38	45	45
公債費	117	110	108	106	111
元金	104	98	97	96	102
利子(含む一借利子)	12	12	11	10	9
物件費	229	437	1,248	1,370	516
維持修繕費	25	23	19	12	41
補助費等	185	83	81	71	68
普通建設事業	233	485	389	308	324
うち補助事業	48	351	204	190	191
うち単独事業	144	132	184	118	132
災害復旧事業	14	0	9	21	0
積立金	12	110	344	355	73
投資及び出資金	0	0	0	0	30
貸付金	1	1	0	0	2
繰出金	110	104	132	118	126
前年度繰上充当金	0	0	0	0	0
歳出合計	1,170	1,564	2,560	2,603	1,529

(収支差引) (単位:百万円、%)

区分	H27	H28	H29	H30	R1
歳入歳出差引(形式収支)	89	162	91	130	154
実質収支	63	112	61	48	16
実質単年度収支	2	49	▲23	▲170	▲259
経常収支比率	73.7	79.2	87.5	97.3	95.1

* 端数処理の関係で合計等と一致しない場合があります。



* 将来負担比率がない場合は表示されません。

