

歳入歳出決算額等の推移

市町村名 古座川町

(歳入の状況) (単位:百万円)

区分	H28	H29	H30	R1	R2
地方税	199	196	197	202	207
うち市町村民税	79	76	75	76	77
うち固定資産税	103	104	106	109	114
地方譲与税	36	35	36	63	94
各種交付金	52	58	60	54	61
地方特例交付金	0	1	1	6	2
地方交付税	1,912	1,850	1,814	1,777	1,843
普通交付税	1,677	1,624	1,590	1,581	1,649
特別交付税	235	226	225	196	194
国庫支出金	228	218	275	434	803
うち普通建設事業	3	3	25	0	0
うち災害復旧事業	0	2	27	139	113
県支出金	236	187	181	233	190
寄附金	2	2	6	8	6
地方債	246	177	160	242	190
臨時財政対策債	73	73	70	51	50
その他	828	677	648	652	576
うち繰入金	115	68	173	170	42
うち繰越金	612	522	388	409	458
うち諸収入	28	44	44	35	30
歳入合計	3,739	3,400	3,379	3,671	3,974

(歳出の状況) (単位:百万円)

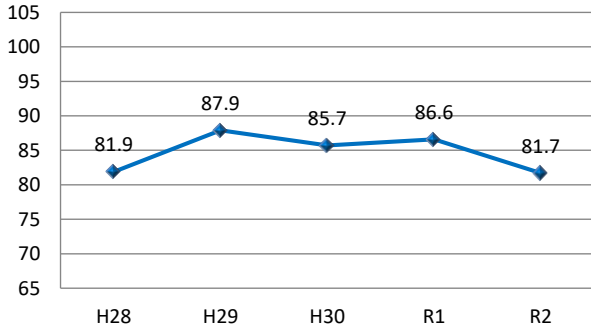
区分	H28	H29	H30	R1	R2
人件費	459	468	488	503	605
うち職員給	263	262	267	283	353
扶助費	210	171	161	160	156
公債費	368	362	370	357	349
元金	339	338	350	342	338
利子(含む借利息)	29	23	19	15	12
物件費	571	518	543	603	626
維持修繕費	137	121	145	102	80
補助費等	403	413	390	434	788
普通建設事業	478	481	388	526	295
うち補助事業	206	251	194	376	171
うち単独事業	268	225	170	146	121
災害復旧事業	0	29	66	215	181
積立金	305	154	99	32	104
投資及び出資金	0	0	0	0	0
貸付金	0	0	0	0	0
繰出金	286	296	321	279	307
前年度繰上充当金	0	0	0	0	0
歳出合計	3,216	3,012	2,970	3,213	3,491

(収支差引) (単位:百万円、%)

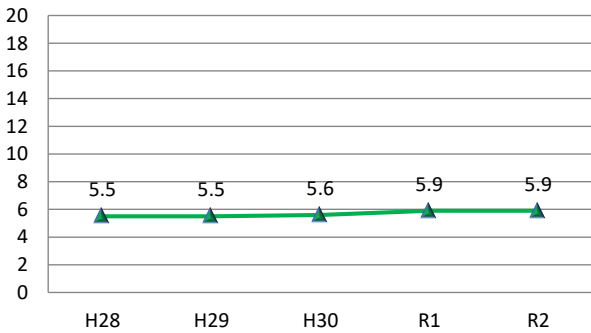
区分	H28	H29	H30	R1	R2
歳入歳出差引(形式収支)	522	388	409	458	482
実質収支	507	337	288	393	396
実質単年度収支	▲61	▲169	▲118	105	4
経常収支比率	81.9	87.9	85.7	86.6	81.7

* 端数処理の関係で合計等と一致しない場合があります。


経常収支比率



実質公債費比率

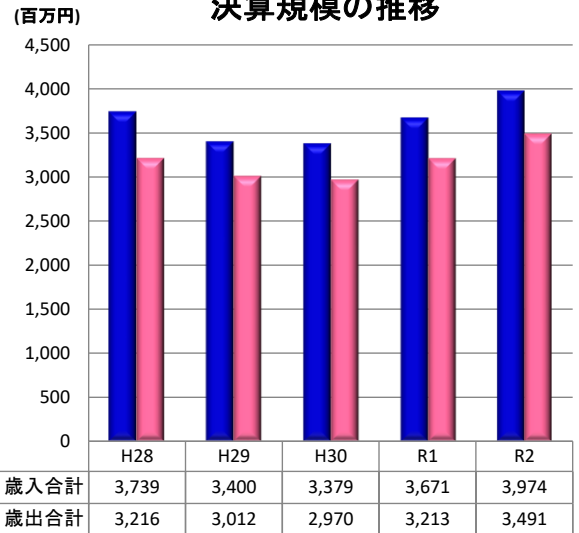


将来負担比率



* 将来負担比率がない場合は表示されません。

決算規模の推移



基金残高と地方債残高の推移

