

歳入歳出決算額等の推移

市町村名 太地町

(歳入の状況) (単位:百万円)

区分	H29	H30	R1	R2	R3
地方税	219	217	212	243	214
うち市町村民税	106	108	100	106	101
うち固定資産税	96	91	94	120	97
地方譲与税	10	10	10	10	10
各種交付金	56	58	54	65	72
地方特例交付金	1	1	7	2	10
地方交付税	1,182	1,143	1,161	1,228	1,435
普通交付税	1,059	1,021	1,042	1,106	1,314
特別交付税	123	122	119	122	121
国庫支出金	214	113	206	675	389
うち普通建設事業	112	20	109	64	15
うち災害復旧事業	0	1	0	0	0
県支出金	97	93	92	295	100
寄附金	19	43	50	40	119
地方債	797	424	786	756	732
臨時財政対策債	57	56	41	40	55
その他	543	484	546	516	564
うち繰入金	345	307	360	356	386
うち繰越金	143	105	97	109	127
うち諸収入	32	42	63	31	28
歳入合計	3,138	2,585	3,125	3,831	3,646

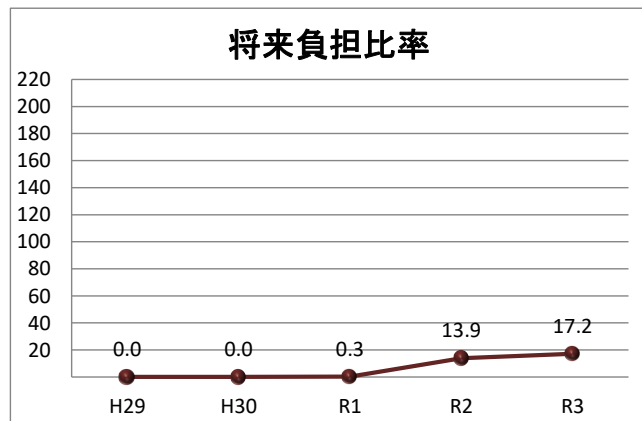
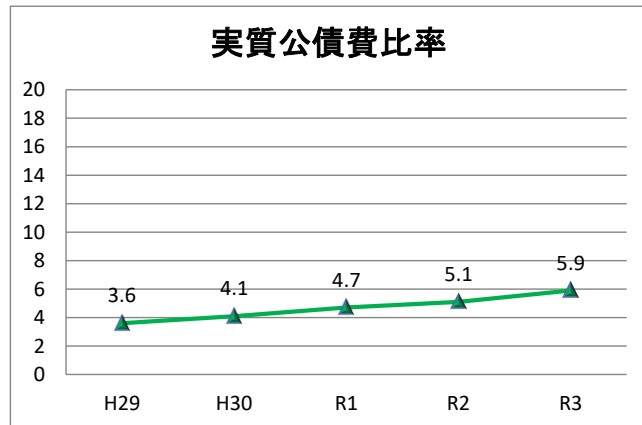
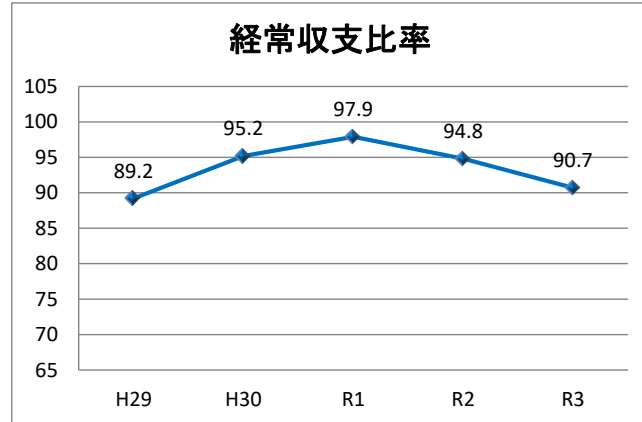
(歳出の状況) (単位:百万円)

区分	H29	H30	R1	R2	R3
人件費	442	451	462	574	548
うち職員給	260	274	273	271	254
扶助費	181	185	175	170	189
公債費	219	241	257	275	359
元金	204	228	245	264	350
利子(含む一借利子)	15	14	12	10	9
物件費	521	502	548	495	570
維持修繕費	36	63	37	29	30
補助費等	133	124	149	471	234
普通建設事業	970	411	810	929	800
うち補助事業	235	47	309	539	217
うち単独事業	732	361	500	388	582
災害復旧事業	0	13	0	0	0
積立金	290	285	255	360	520
投資及び出資金	0	0	100	76	13
貸付金	0	0	0	0	0
繰出金	241	213	222	325	252
前年度繰上充当金	0	0	0	0	0
歳出合計	3,033	2,488	3,015	3,704	3,515

(収支差引) (単位:百万円、%)

区分	H29	H30	R1	R2	R3
歳入歳出差引(形式収支)	105	97	109	127	131
実質収支	96	86	83	122	131
実質単年度収支	▲68	▲50	▲48	39	9
経常収支比率	89.2	95.2	97.9	94.8	90.7

* 端数処理の関係で合計等と一致しない場合があります。



* 将来負担比率がない場合は表示されません。

