

歳入歳出決算額等の推移

市町村名 太地町

(歳入の状況) (単位:百万円)

区分	H28	H29	H30	R1	R2
地方税	226	219	217	212	243
うち市町村民税	106	106	108	100	106
うち固定資産税	95	96	91	94	120
地方譲与税	10	10	10	10	10
各種交付金	51	56	58	54	65
地方特例交付金	1	1	1	7	2
地方交付税	1,073	1,182	1,143	1,161	1,228
普通交付税	947	1,059	1,021	1,042	1,106
特別交付税	125	123	122	119	122
国庫支出金	209	214	113	206	675
うち普通建設事業	35	112	20	109	64
うち災害復旧事業	0	0	1	0	0
県支出金	103	97	93	92	295
寄附金	5	19	43	50	40
地方債	195	797	424	786	756
臨時財政対策債	52	57	56	41	40
その他	645	543	484	546	516
うち繰入金	338	345	307	360	356
うち繰越金	173	143	105	97	109
うち諸収入	27	32	42	63	31
歳入合計	2,518	3,138	2,585	3,125	3,831

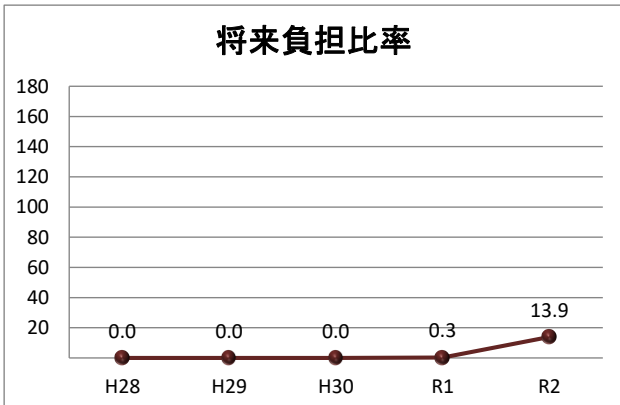
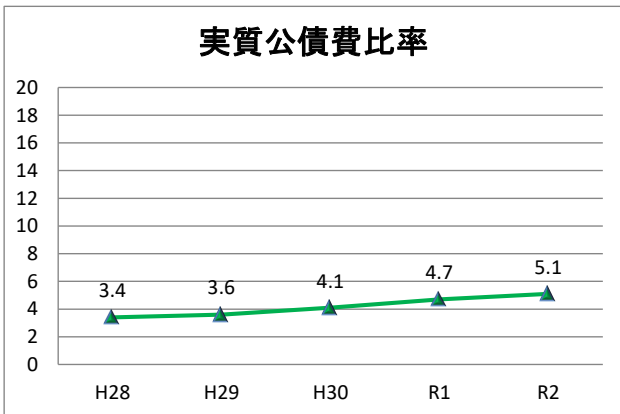
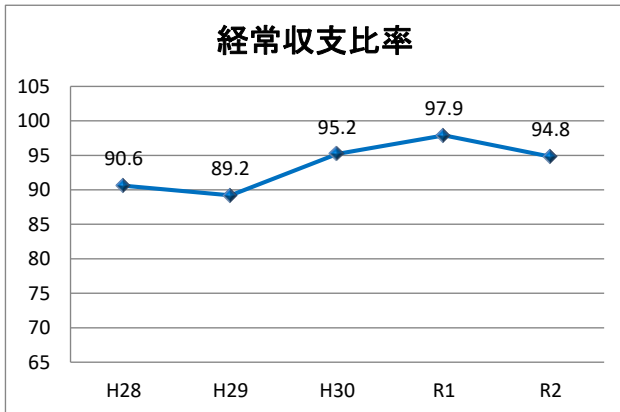
(歳出の状況) (単位:百万円)

区分	H28	H29	H30	R1	R2
人件費	425	442	451	462	574
うち職員給	248	260	274	273	271
扶助費	200	181	185	175	170
公債費	167	219	241	257	275
元金	149	204	228	245	264
利子(含む借利子)	17	15	14	12	10
物件費	545	521	502	548	495
維持修繕費	37	36	63	37	29
補助費等	139	133	124	149	471
普通建設事業	347	970	411	810	929
うち補助事業	92	235	47	309	539
うち単独事業	253	732	361	500	388
災害復旧事業	0	0	13	0	0
積立金	260	290	285	255	360
投資及び出資金	0	0	0	100	76
貸付金	0	0	0	0	0
繰出金	256	241	213	222	325
前年度繰上充当金	0	0	0	0	0
歳出合計	2,375	3,033	2,488	3,015	3,704

(収支差引) (単位:百万円、%)

区分	H28	H29	H30	R1	R2
歳入歳出差引(形式収支)	143	105	97	109	127
実質収支	124	96	86	83	122
実質単年度収支	11	▲68	▲50	▲48	39
経常収支比率	90.6	89.2	95.2	97.9	94.8

* 端数処理の関係で合計等と一致しない場合があります。



* 将来負担比率がない場合は表示されません。

