

歳入歳出決算額等の推移

市町村名 太地町

(歳入の状況) (単位:百万円)

区分	H27	H28	H29	H30	R1
地方税	236	226	219	217	212
うち市町村民税	108	106	106	108	100
うち固定資産税	102	95	96	91	94
地方譲与税	10	10	10	10	10
各種交付金	59	51	56	58	54
地方特例交付金	1	1	1	1	7
地方交付税	1,087	1,073	1,182	1,143	1,161
普通交付税	957	947	1,059	1,021	1,042
特別交付税	130	125	123	122	119
国庫支出金	227	209	214	113	206
うち普通建設事業	10	35	112	20	109
うち災害復旧事業	0	0	0	1	0
県支出金	125	103	97	93	92
寄附金	3	5	19	43	50
地方債	284	195	797	424	786
臨時財政対策債	68	52	57	56	41
その他	609	645	543	484	546
うち繰入金	330	338	345	307	360
うち繰越金	208	173	143	105	97
うち諸収入	47	27	32	42	63
歳入合計	2,642	2,518	3,138	2,585	3,125

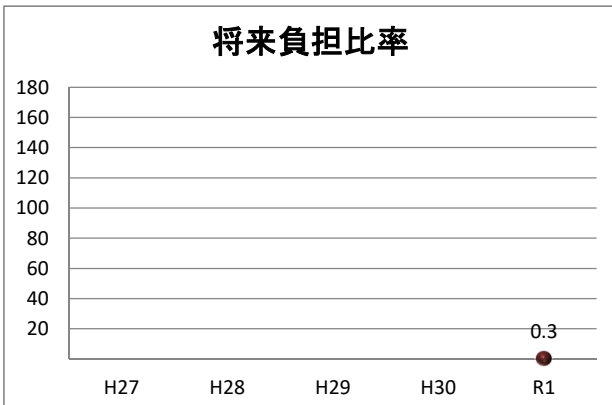
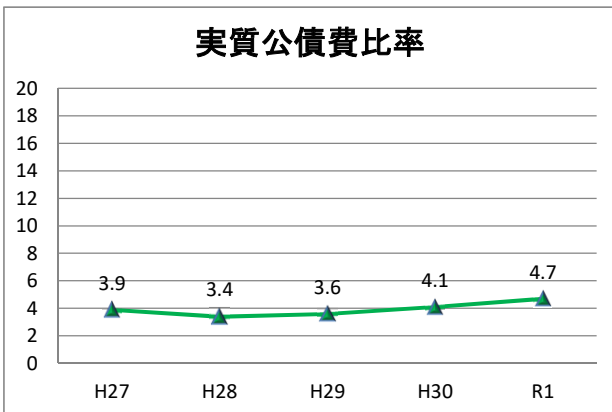
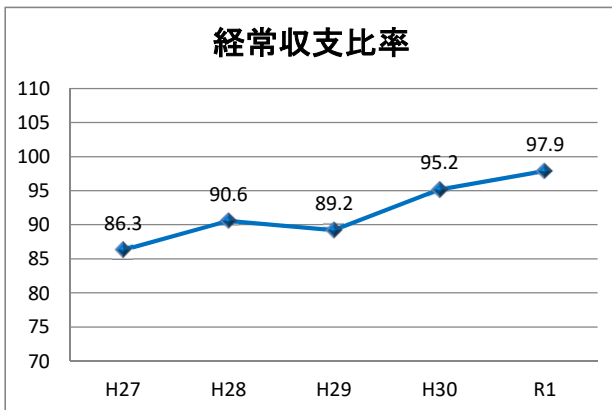
(歳出の状況) (単位:百万円)

区分	H27	H28	H29	H30	R1
人件費	446	425	442	451	462
うち職員給	252	248	260	274	273
扶助費	164	200	181	185	175
公債費	152	167	219	241	257
元金	132	149	204	228	245
利子(含む一借利子)	19	17	15	14	12
物件費	577	545	521	502	548
維持修繕費	30	37	36	63	37
補助費等	126	139	133	124	149
普通建設事業	410	347	970	411	810
うち補助事業	195	92	235	47	309
うち単独事業	178	253	732	361	500
災害復旧事業	0	0	0	13	0
積立金	300	260	290	285	255
投資及び出資金	0	0	0	0	100
貸付金	0	0	0	0	0
繰出金	264	256	241	213	222
前年度繰上充当金	0	0	0	0	0
歳出合計	2,469	2,375	3,033	2,488	3,015

(収支差引) (単位:百万円、%)

区分	H27	H28	H29	H30	R1
歳入歳出差引(形式収支)	173	143	105	97	109
実質収支	113	124	96	86	83
実質単年度収支	▲40	11	▲68	▲50	▲48
経常収支比率	86.3	90.6	89.2	95.2	97.9

* 端数処理の関係で合計等と一致しない場合があります。



* 将来負担比率がない場合は表示されません。

