

# 歳入歳出決算額等の推移

市町村名 那智勝浦町

(歳入の状況) (単位:百万円)

区分	H25	H26	H27	H28	H29
地方税	1,565	1,544	1,504	1,506	1,531
うち市町村民税	539	555	552	542	549
うち固定資産税	774	741	707	717	730
地方譲与税	64	61	63	54	53
各種交付金	203	224	349	302	323
地方特例交付金	4	4	5	5	6
地方交付税	3,127	3,100	3,219	3,187	3,177
普通交付税	2,675	2,643	2,756	2,755	2,748
特別交付税	452	457	463	432	428
国庫支出金	1,526	836	834	766	654
うち普通建設事業	212	71	66	76	11
うち災害復旧事業	373	23	60	26	0
県支出金	856	666	772	553	565
寄附金	19	44	69	46	386
地方債	2,199	1,190	1,103	1,000	1,217
臨時財政対策債	315	300	286	229	235
その他	649	1,057	981	830	820
うち繰入金	36	267	33	25	108
うち繰越金	246	274	396	240	267
うち諸収入	105	101	119	91	77
<b>歳入合計</b>	<b>10,212</b>	<b>8,727</b>	<b>8,899</b>	<b>8,248</b>	<b>8,732</b>

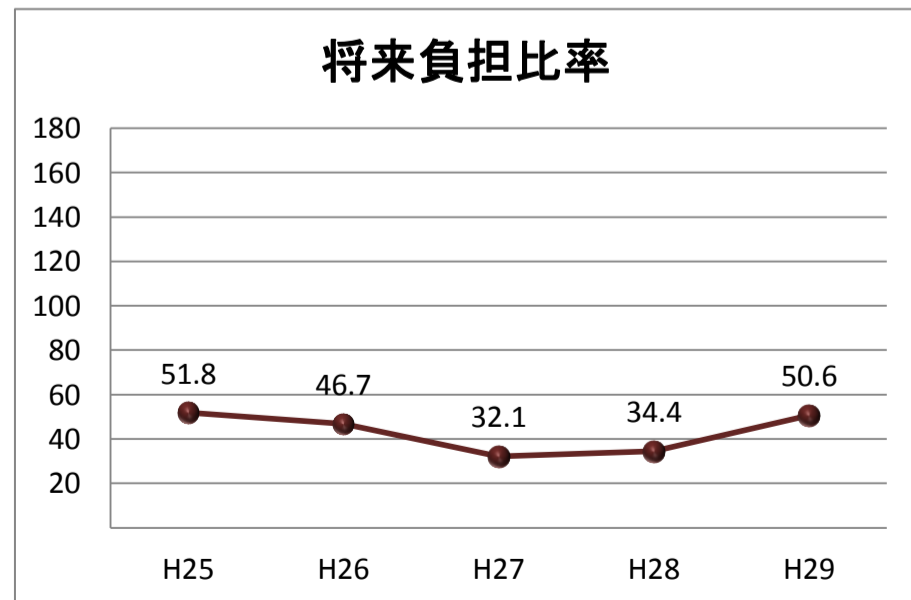
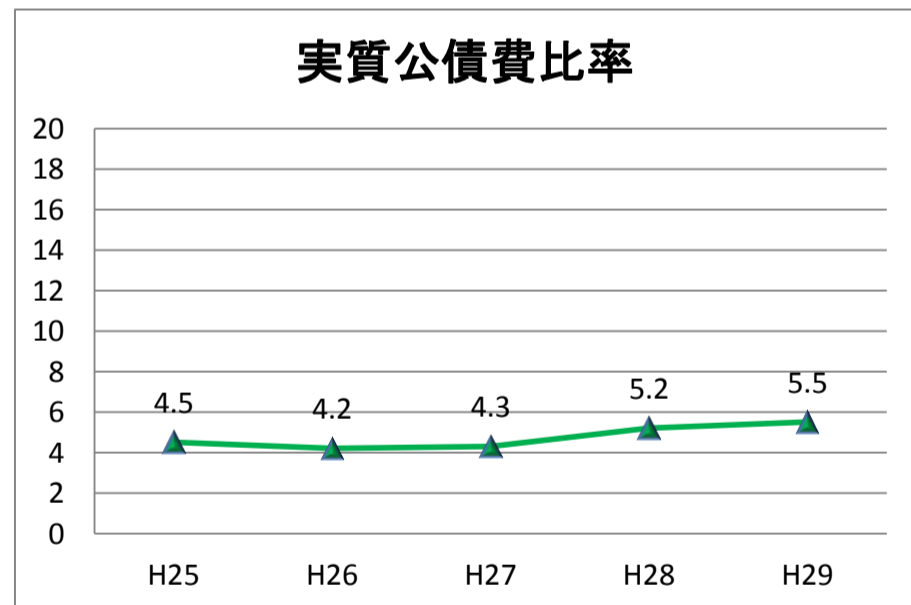
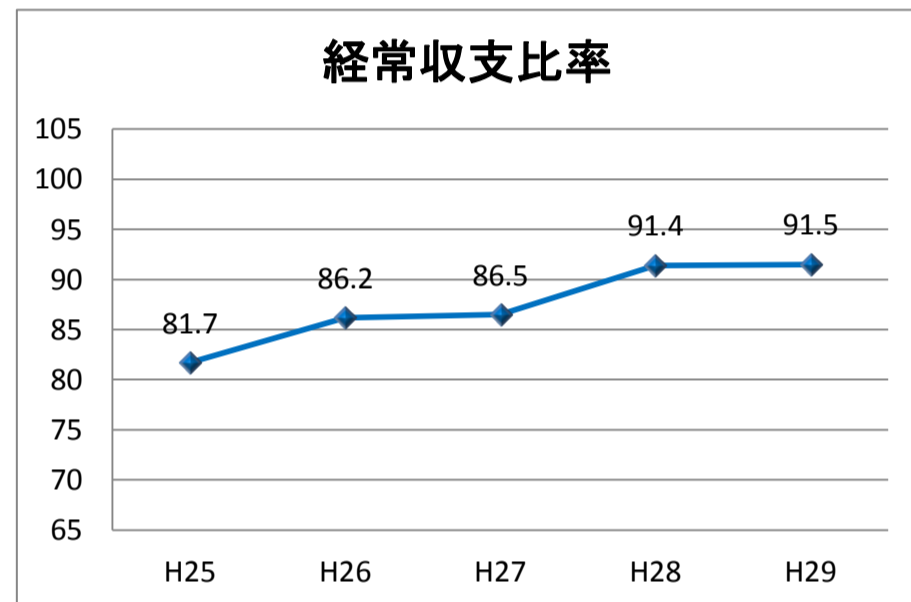
(歳出の状況) (単位:百万円)

区分	H25	H26	H27	H28	H29
人件費	1,439	1,511	1,463	1,453	1,422
うち職員給	930	948	909	912	906
扶助費	744	844	851	930	886
公債費	681	730	726	733	779
元金	589	637	640	656	710
利子(含む一借利子)	92	93	86	77	70
物件費	1,185	1,379	1,410	1,469	1,627
維持修繕費	65	45	71	103	112
補助費等	893	876	1,146	986	988
普通建設事業	2,246	1,611	1,153	828	576
うち補助事業	872	335	353	279	207
うち単独事業	1,254	1,184	739	528	359
災害復旧事業	925	192	327	143	119
積立金	625	54	634	242	376
投資及び出資金	82	83	47	157	771
貸付金	6	7	5	3	3
繰出金	1,045	997	827	934	960
前年度繰上充当金	0	0	0	0	0
<b>歳出合計</b>	<b>9,938</b>	<b>8,330</b>	<b>8,659</b>	<b>7,981</b>	<b>8,619</b>

(収支差引) (単位:百万円、%)

区分	H25	H26	H27	H28	H29
歳入歳出差引(形式収支)	274	396	240	267	113
実質収支	166	214	174	161	68
実質単年度収支	183	49	111	37	▲ 142
経常収支比率	81.7	86.2	86.5	91.4	91.5

\* 端数処理の関係で合計等と一致しない場合があります。



\* 将来負担比率がない場合は表示されません。

