

歳入歳出決算額等の推移

市町村名 那智勝浦町

(歳入の状況) (単位:百万円)

区分	H27	H28	H29	H30	R1
地方税	1,504	1,506	1,531	1,475	1,449
うち市町村民税	552	542	549	536	527
うち固定資産税	707	717	730	699	703
地方譲与税	63	54	53	54	71
各種交付金	349	302	323	335	311
地方特例交付金	5	5	6	7	32
地方交付税	3,219	3,187	3,177	3,274	3,334
普通交付税	2,756	2,755	2,748	2,839	2,896
特別交付税	463	432	428	435	438
国庫支出金	834	766	654	725	610
うち普通建設事業	66	76	11	100	16
うち災害復旧事業	60	26	0	75	17
県支出金	772	553	565	1,018	584
寄附金	69	46	386	473	49
地方債	1,103	1,000	1,217	1,029	811
臨時財政対策債	286	229	235	236	179
その他	981	830	820	781	782
うち繰入金	33	25	108	203	154
うち繰越金	396	240	267	113	151
うち諸収入	119	91	77	101	108
歳入合計	8,899	8,248	8,732	9,171	8,034

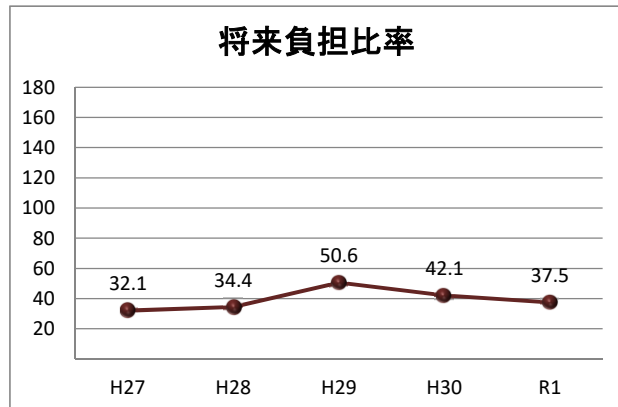
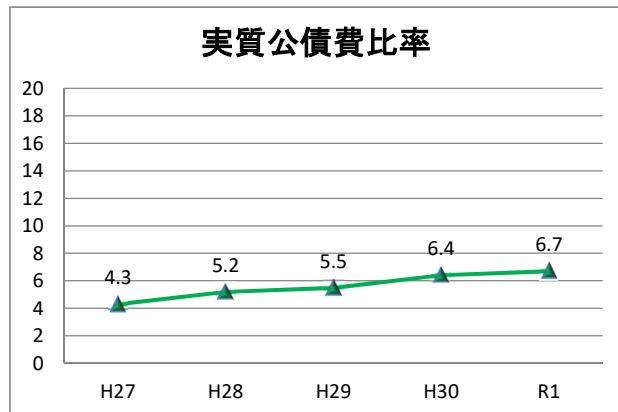
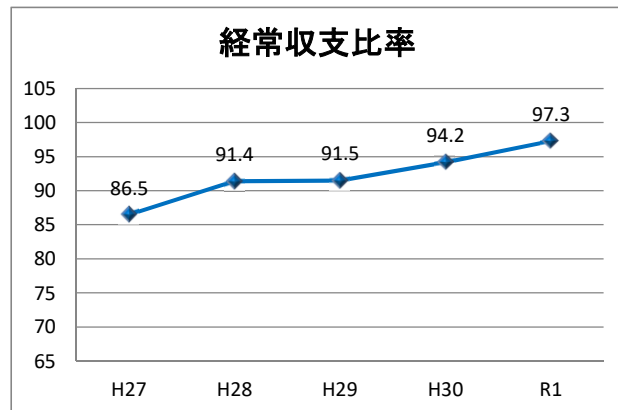
(歳出の状況) (単位:百万円)

区分	H27	H28	H29	H30	R1
人件費	1,463	1,453	1,422	1,453	1,478
うち職員給	909	912	906	915	962
扶助費	851	930	886	819	832
公債費	726	733	779	901	933
元金	640	656	710	842	882
利子(含む一借利子)	86	77	70	60	52
物件費	1,410	1,469	1,627	1,678	1,488
維持修繕費	71	103	112	125	106
補助費等	1,146	986	988	965	1,007
普通建設事業	1,153	828	576	1,670	859
うち補助事業	353	279	207	217	101
うち単独事業	739	528	359	1,453	743
災害復旧事業	327	143	119	184	138
積立金	634	242	376	316	101
投資及び出資金	47	157	771	12	0
貸付金	5	3	3	1	2
繰出金	827	934	960	895	913
前年度繰上充当金	0	0	0	0	0
歳出合計	8,659	7,981	8,619	9,020	7,857

(収支差引) (単位:百万円、%)

区分	H27	H28	H29	H30	R1
歳入歳出差引(形式収支)	240	267	113	151	178
実質収支	174	161	68	101	146
実質単年度収支	111	37	▲142	▲16	95
経常収支比率	86.5	91.4	91.5	94.2	97.3

* 端数処理の関係で合計等と一致しない場合があります。



* 将来負担比率がない場合は表示されません。

