

歳入歳出決算額等の推移

市町村名 すさみ町

(歳入の状況) (単位:百万円)

区分	H26	H27	H28	H29	H30
地方税	452	425	416	412	404
うち市町村民税	157	150	133	133	129
うち固定資産税	250	231	237	234	231
地方譲与税	26	27	23	23	24
各種交付金	55	90	78	83	86
地方特例交付金	1	1	1	1	1
地方交付税	2,043	2,141	2,093	2,049	2,056
普通交付税	1,731	1,827	1,802	1,758	1,757
特別交付税	311	313	290	291	299
国庫支出金	210	310	394	405	207
うち普通建設事業	20	2	20	11	2
うち災害復旧事業	0	0	0	21	13
県支出金	227	203	293	155	153
寄附金	4	6	4	10	28
地方債	542	715	620	605	946
臨時財政対策債	119	120	94	94	94
その他	813	407	536	512	581
うち繰入金	20	20	177	186	262
うち繰越金	207	152	123	95	139
うち諸収入	377	37	53	40	49
歳入合計	4,371	4,324	4,459	4,256	4,486


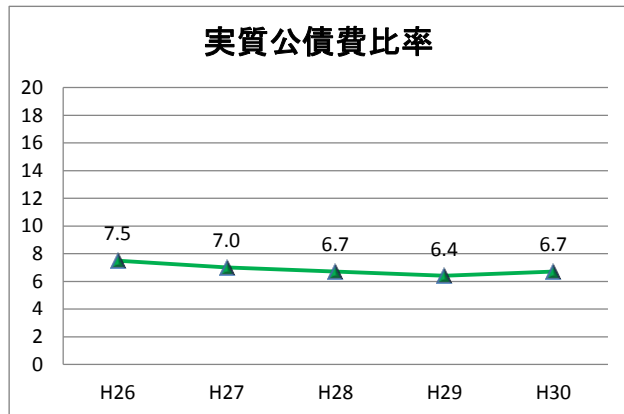
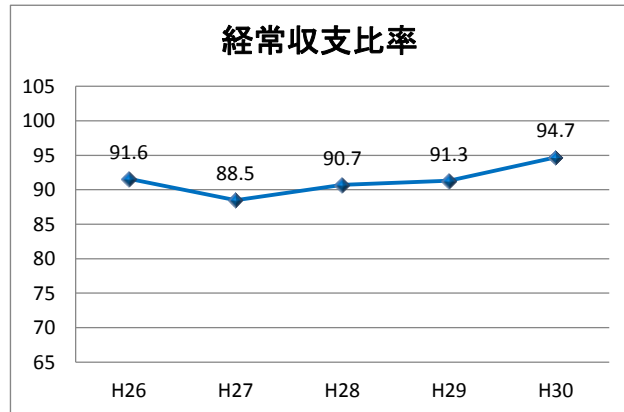
(歳出の状況) (単位:百万円)

区分	H26	H27	H28	H29	H30
人件費	649	653	647	629	635
うち職員給	388	385	378	371	371
扶助費	329	312	330	300	282
公債費	477	474	466	464	495
元金	422	425	421	426	462
利子(含む一借利子)	55	50	45	38	33
物件費	677	631	671	639	714
維持修繕費	31	33	29	49	28
補助費等	569	617	714	723	689
普通建設事業	757	979	1,091	945	1,154
うち補助事業	73	179	741	456	70
うち単独事業	668	724	270	439	1,069
災害復旧事業	0	0	0	24	30
積立金	325	153	17	25	37
投資及び出資金	0	0	0	0	0
貸付金	1	0	1	0	0
繰出金	404	348	397	318	361
前年度繰上充当金	0	0	0	0	0
歳出合計	4,219	4,201	4,364	4,117	4,426

(収支差引) (単位:百万円、%)

区分	H26	H27	H28	H29	H30
歳入歳出差引(形式収支)	152	123	95	139	59
実質収支	127	109	59	74	47
実質単年度収支	▲7	▲18	▲195	16	▲277
経常収支比率	91.6	88.5	88.5	90.7	91.3
経常収支比率	91.6	88.5	90.7	91.3	94.7

* 端数処理の関係で合計等と一致しない場合があります。



* 将来負担比率がない場合は表示されません。

