

# 歳入歳出決算額等の推移

市町村名 上富田町

(歳入の状況) (単位:百万円)

区分	H25	H26	H27	H28	H29
地方税	1,506	1,562	1,559	1,562	1,619
うち市町村民税	661	698	649	660	680
うち固定資産税	646	666	719	705	746
地方譲与税	59	56	59	58	58
各種交付金	189	207	317	281	311
地方特例交付金	9	9	10	11	12
地方交付税	1,835	1,793	1,840	1,817	1,819
普通交付税	1,589	1,546	1,584	1,576	1,576
特別交付税	246	247	255	241	243
国庫支出金	479	546	642	711	771
うち普通建設事業	5	10	11	5	167
うち災害復旧事業	2	11	12	9	2
県支出金	538	475	556	476	479
寄附金	10	9	18	22	31
地方債	809	500	705	491	1,193
臨時財政対策債	256	243	233	199	215
その他	839	1,392	1,312	551	658
うち繰入金	154	83	32	56	99
うち繰越金	75	326	344	54	113
うち諸収入	297	729	366	122	140
歳入合計	6,273	6,550	7,018	5,980	6,950

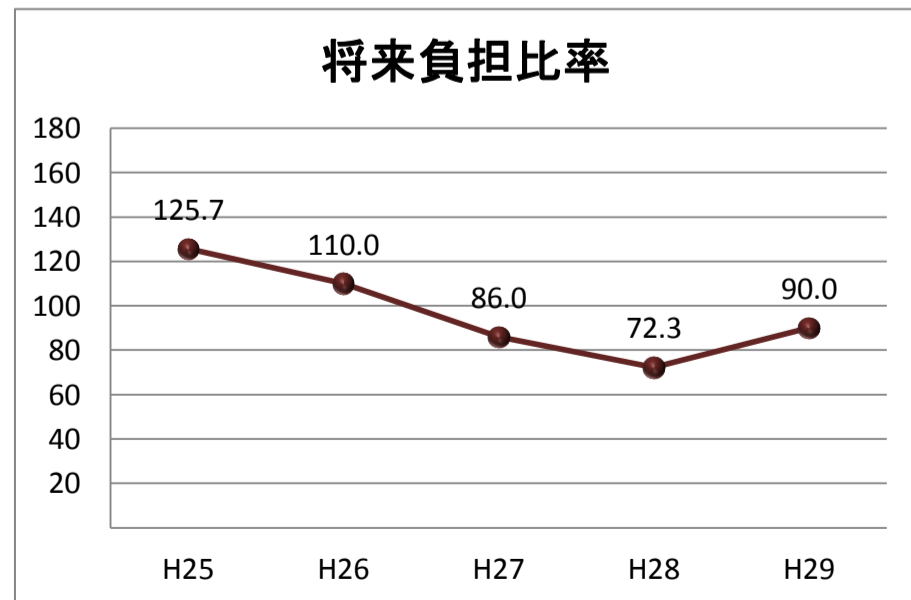
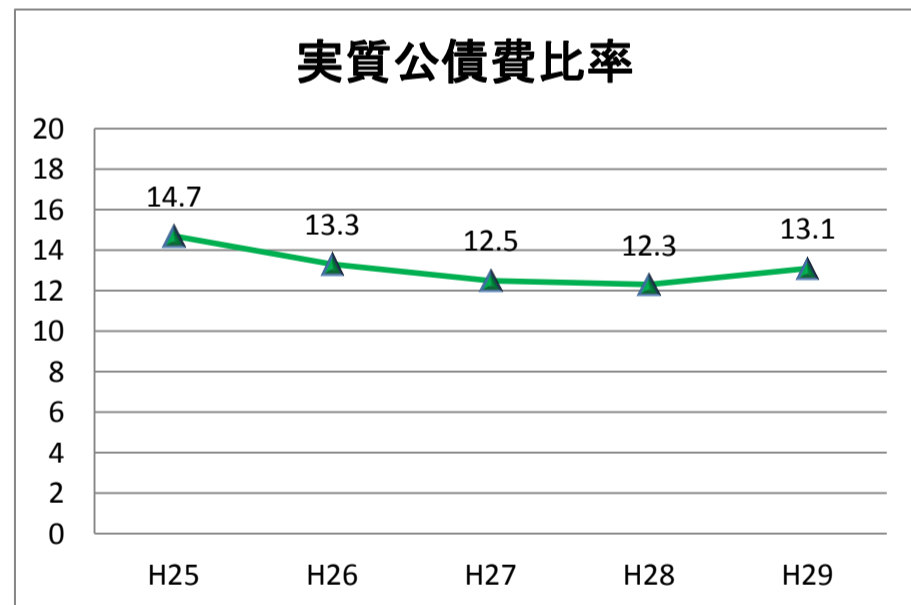
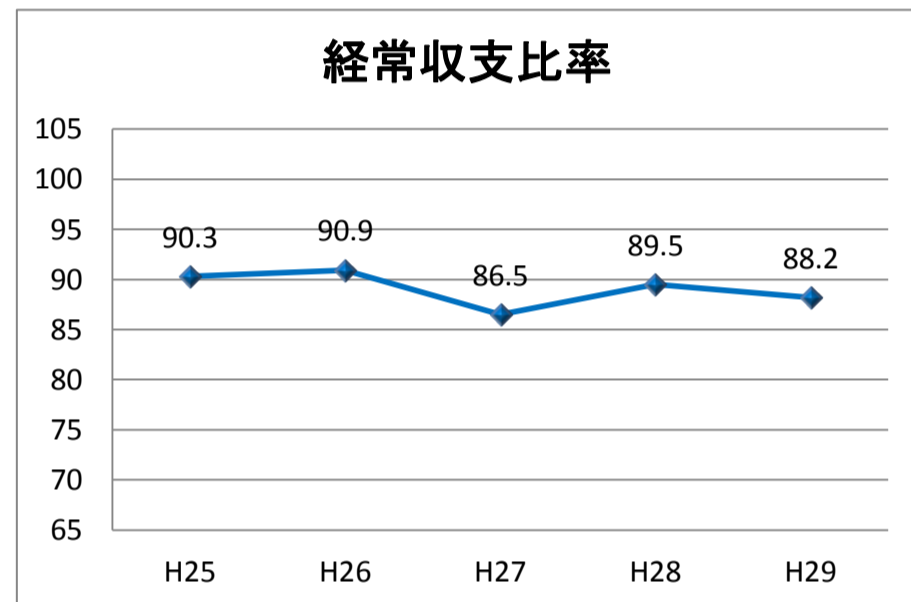
(歳出の状況) (単位:百万円)

区分	H25	H26	H27	H28	H29
人件費	858	926	903	824	811
うち職員給	514	551	543	495	480
扶助費	909	971	950	1,012	1,005
公債費	685	674	640	677	687
元金	600	597	571	617	636
利子(含む一借利子)	85	77	69	59	51
物件費	817	843	882	901	983
維持修繕費	11	18	29	29	36
補助費等	814	743	919	831	876
普通建設事業	974	829	1,160	635	1,480
うち補助事業	54	32	33	95	958
うち単独事業	904	784	1,087	532	500
災害復旧事業	28	41	33	20	8
積立金	47	311	565	74	120
投資及び出資金	0	0	0	0	0
貸付金	8	7	7	6	6
繰出金	796	844	876	857	871
前年度繰上充当金	0	0	0	0	0
歳出合計	5,946	6,206	6,964	5,867	6,884

(収支差引) (単位:百万円、%)

区分	H25	H26	H27	H28	H29
歳入歳出差引(形式収支)	326	344	54	113	66
実質収支	161	57	46	52	66
実質単年度収支	56	181	453	6	14
経常収支比率	90.3	90.9	86.5	89.5	88.2

\* 端数処理の関係で合計等と一致しない場合があります。



\* 将来負担比率がない場合は表示されません。

