

歳入歳出決算額等の推移

市町村名 上富田町

(歳入の状況) (単位:百万円)

区分	H28	H29	H30	R1	R2
地方税	1,562	1,619	1,680	1,728	1,720
うち市町村民税	660	680	724	749	746
うち固定資産税	705	746	768	789	782
地方譲与税	58	58	59	63	69
各種交付金	281	311	319	294	350
地方特例交付金	11	12	15	60	24
地方交付税	1,817	1,819	1,858	1,867	1,973
普通交付税	1,576	1,576	1,610	1,607	1,723
特別交付税	241	243	249	260	250
国庫支出金	711	771	566	694	2,656
うち普通建設事業	5	167	6	54	40
うち災害復旧事業	9	2	13	43	9
県支出金	476	479	537	590	505
寄附金	22	31	30	13	202
地方債	491	1,193	507	619	421
臨時財政対策債	199	215	220	177	175
その他	551	658	516	614	654
うち繰入金	56	99	31	22	151
うち繰越金	54	113	66	160	94
うち諸収入	122	140	180	211	160
歳入合計	5,980	6,950	6,087	6,543	8,573

(歳出の状況) (単位:百万円)

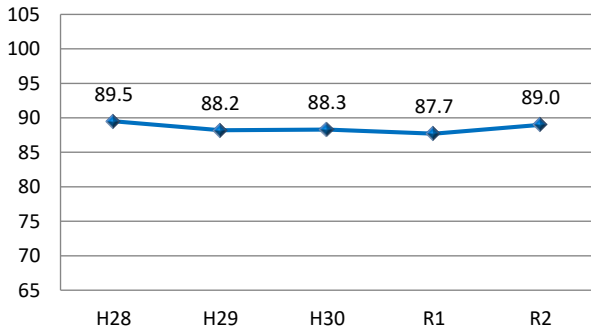
区分	H28	H29	H30	R1	R2
人件費	824	811	828	823	1,028
うち職員給	495	480	503	489	494
扶助費	1,012	1,005	976	1,005	943
公債費	677	687	686	684	661
元金	617	636	639	644	626
利息(含む一借利子)	59	51	47	40	35
物件費	901	983	948	983	1,063
維持修繕費	29	36	24	31	31
補助費等	831	876	834	1,031	2,983
普通建設事業	635	1,480	552	851	559
うち補助事業	95	958	65	349	157
うち単独事業	532	500	477	495	368
災害復旧事業	20	8	49	76	35
積立金	74	120	177	38	304
投資及び出資金	0	0	0	0	0
貸付金	6	6	5	5	5
繰出金	857	871	849	836	874
前年度繰上充当金	0	0	0	0	0
歳出合計	5,867	6,884	5,928	6,362	8,485

(収支差引) (単位:百万円、%)

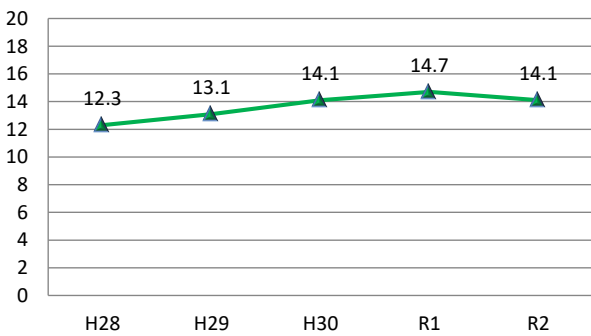
区分	H28	H29	H30	R1	R2
歳入歳出差引(形式収支)	113	66	160	181	88
実質収支	52	66	51	161	69
実質単年度収支	6	14	▲15	111	▲92
経常収支比率	89.5	88.2	88.3	87.7	89.0

\* 端数処理の関係で合計等と一致しない場合があります。

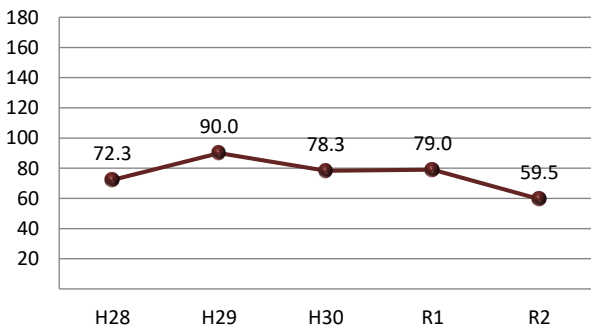
経常収支比率



実質公債費比率

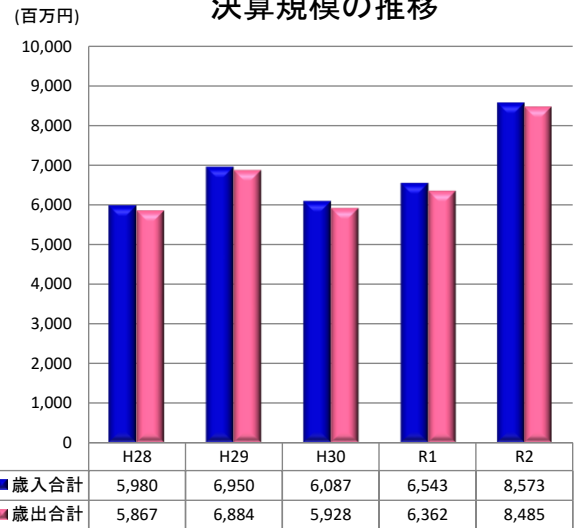


将来負担比率



\* 将来負担比率がない場合は表示されません。

決算規模の推移



基金残高と地方債残高の推移

