

歳入歳出決算額等の推移

市町村名 上富田町

(歳入の状況) (単位:百万円)

区分	H27	H28	H29	H30	R1
地方税	1,559	1,562	1,619	1,680	1,728
うち市町村民税	649	660	680	724	749
うち固定資産税	719	705	746	768	789
地方譲与税	59	58	58	59	63
各種交付金	317	281	311	319	294
地方特例交付金	10	11	12	15	60
地方交付税	1,840	1,817	1,819	1,858	1,867
普通交付税	1,584	1,576	1,576	1,610	1,607
特別交付税	255	241	243	249	260
国庫支出金	642	711	771	566	694
うち普通建設事業	11	5	167	6	54
うち災害復旧事業	12	9	2	13	43
県支出金	556	476	479	537	590
寄附金	18	22	31	30	13
地方債	705	491	1,193	507	619
臨時財政対策債	233	199	215	220	177
その他	1,312	551	658	516	614
うち繰入金	32	56	99	31	22
うち繰越金	344	54	113	66	160
うち諸収入	366	122	140	180	211
歳入合計	7,018	5,980	6,950	6,087	6,543

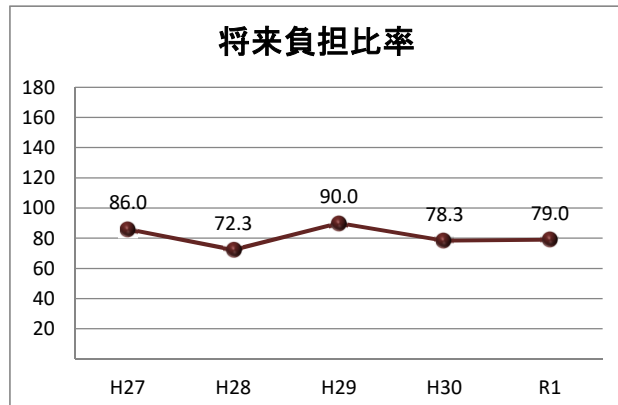
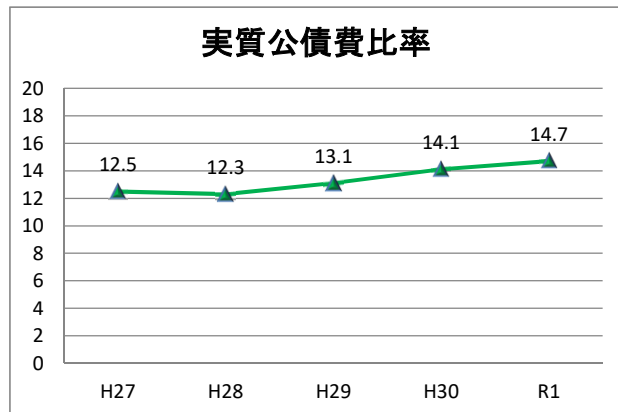
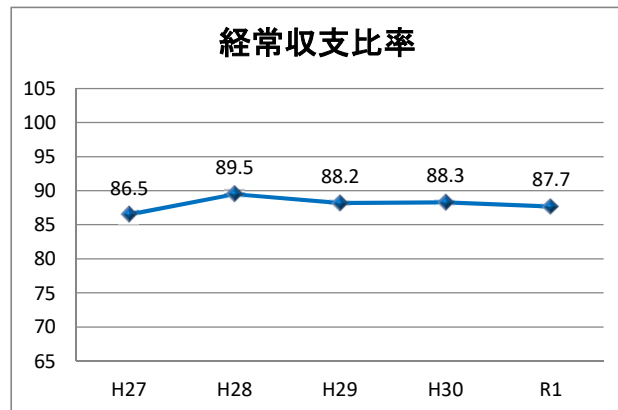
(歳出の状況) (単位:百万円)

区分	H27	H28	H29	H30	R1
人件費	903	824	811	828	823
うち職員給	543	495	480	503	489
扶助費	950	1,012	1,005	976	1,005
公債費	640	677	687	686	684
元金	571	617	636	639	644
利子(含む一借利子)	69	59	51	47	40
物件費	882	901	983	948	983
維持修繕費	29	29	36	24	31
補助費等	919	831	876	834	1,031
普通建設事業	1,160	635	1,480	552	851
うち補助事業	33	95	958	65	349
うち単独事業	1,087	532	500	477	495
災害復旧事業	33	20	8	49	76
積立金	565	74	120	177	38
投資及び出資金	0	0	0	0	0
貸付金	7	6	6	5	5
繰出金	876	857	871	849	836
前年度繰上充当金	0	0	0	0	0
歳出合計	6,964	5,867	6,884	5,928	6,362

(収支差引) (単位:百万円、%)

区分	H27	H28	H29	H30	R1
歳入歳出差引(形式収支)	54	113	66	160	181
実質収支	46	52	66	51	161
実質単年度収支	453	6	14	▲15	111
経常収支比率	86.5	89.5	88.2	88.3	87.7

* 端数処理の関係で合計等と一致しない場合があります。



* 将来負担比率がない場合は表示されません。

