

歳入歳出決算額等の推移

市町村名 白浜町

(歳入の状況) (単位:百万円)

区分	H26	H27	H28	H29	H30
地方税	3,164	3,143	3,148	3,161	3,156
うち市町村民税	959	991	983	978	1,009
うち固定資産税	1,640	1,595	1,623	1,634	1,608
地方譲与税	102	107	107	107	110
各種交付金	314	482	414	454	469
地方特例交付金	8	9	7	10	11
地方交付税	3,804	3,921	3,756	3,738	3,807
普通交付税	3,317	3,420	3,280	3,254	3,299
特別交付税	486	501	475	484	508
国庫支出金	1,161	1,093	1,204	1,139	863
うち普通建設事業	317	218	215	153	118
うち災害復旧事業	10	20	8	12	8
県支出金	966	919	822	915	772
寄附金	30	23	264	331	163
地方債	1,662	1,854	1,600	1,016	927
臨時財政対策債	521	502	392	402	399
その他	1,800	1,571	1,436	1,254	1,410
うち繰入金	32	37	21	87	316
うち繰越金	730	580	511	207	225
うち諸収入	342	238	277	281	202
歳入合計	13,010	13,123	12,759	12,124	11,687

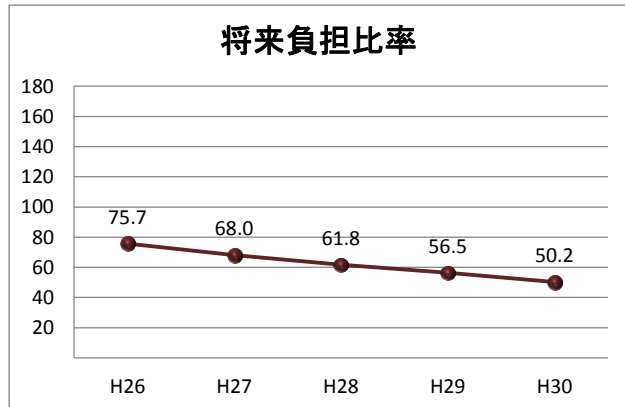
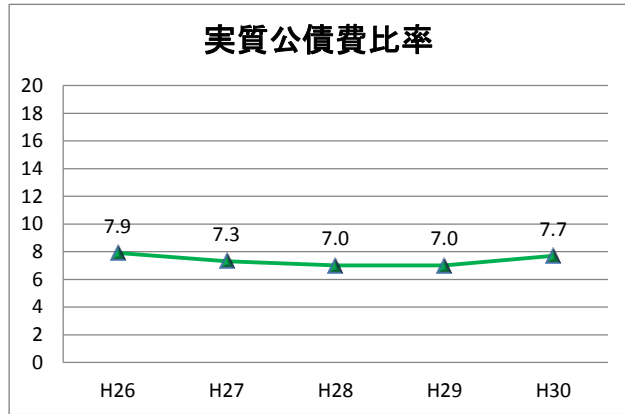
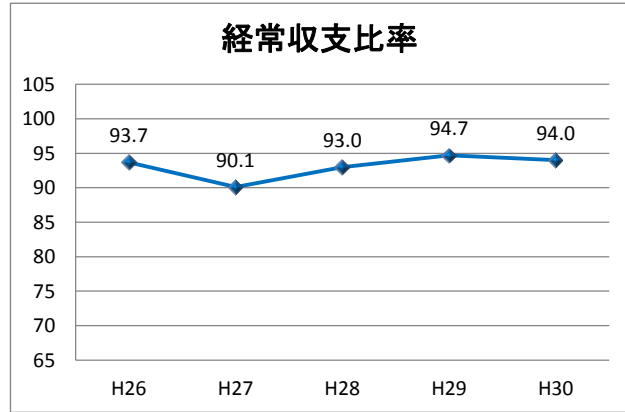
(歳出の状況) (単位:百万円)

区分	H26	H27	H28	H29	H30
人件費	2,493	2,468	2,412	2,419	2,443
うち職員給	1,674	1,650	1,573	1,579	1,628
扶助費	1,377	1,344	1,437	1,435	1,337
公債費	1,398	1,358	1,267	1,359	1,456
元金	1,213	1,185	1,108	1,215	1,327
利子(含む借利子)	185	173	159	144	129
物件費	1,986	2,046	2,094	2,114	1,966
維持修繕費	166	134	33	32	37
補助費等	1,061	1,307	1,192	1,153	1,081
普通建設事業	1,923	1,919	2,079	1,479	1,131
うち補助事業	884	738	787	721	274
うち単独事業	994	994	1,288	737	840
災害復旧事業	146	70	63	41	189
積立金	430	469	427	313	354
投資及び出資金	0	0	0	0	0
貸付金	3	3	3	3	3
繰出金	1,447	1,492	1,545	1,552	1,540
前年度繰上充当金	0	0	0	0	0
歳出合計	12,430	12,612	12,552	11,900	11,537

(収支差引) (単位:百万円、%)

区分	H26	H27	H28	H29	H30
歳入歳出差引(形式収支)	580	511	207	225	150
実質収支	453	401	87	154	28
実質単年度収支	132	148	▲136	76	▲193
経常収支比率	93.7	90.1	93.0	94.7	94.0

* 端数処理の関係で合計等と一致しない場合があります。



* 将来負担比率がない場合は表示されません。

