

# 歳入歳出決算額等の推移

市町村名 白浜町

(歳入の状況) (単位:百万円)

区分	H25	H26	H27	H28	H29
地方税	3,162	3,164	3,143	3,148	3,161
うち市町村民税	951	959	991	983	978
うち固定資産税	1,639	1,640	1,595	1,623	1,634
地方譲与税	105	102	107	107	107
各種交付金	285	314	482	414	454
地方特例交付金	9	8	9	7	10
地方交付税	3,839	3,804	3,921	3,756	3,738
普通交付税	3,362	3,317	3,420	3,280	3,254
特別交付税	477	486	501	475	484
国庫支出金	1,289	1,161	1,093	1,204	1,139
うち普通建設事業	329	317	218	215	153
うち災害復旧事業	8	10	20	8	12
県支出金	946	966	919	822	915
寄附金	15	30	23	264	331
地方債	1,993	1,662	1,854	1,600	1,016
臨時財政対策債	551	521	502	392	402
その他	1,693	1,800	1,571	1,436	1,254
うち繰入金	28	32	37	21	87
うち繰越金	748	730	580	511	207
うち諸収入	206	342	238	277	281
歳入合計	13,336	13,010	13,123	12,759	12,124

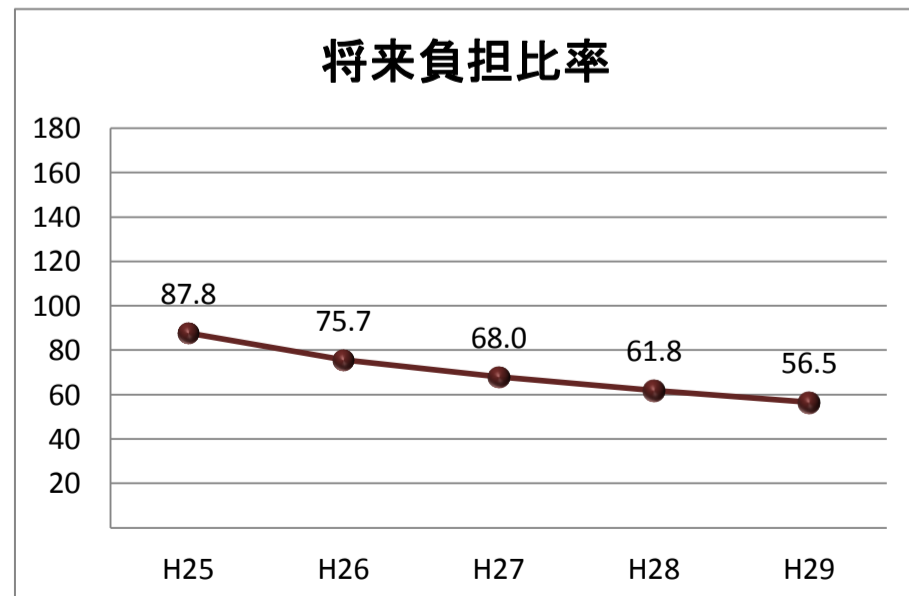
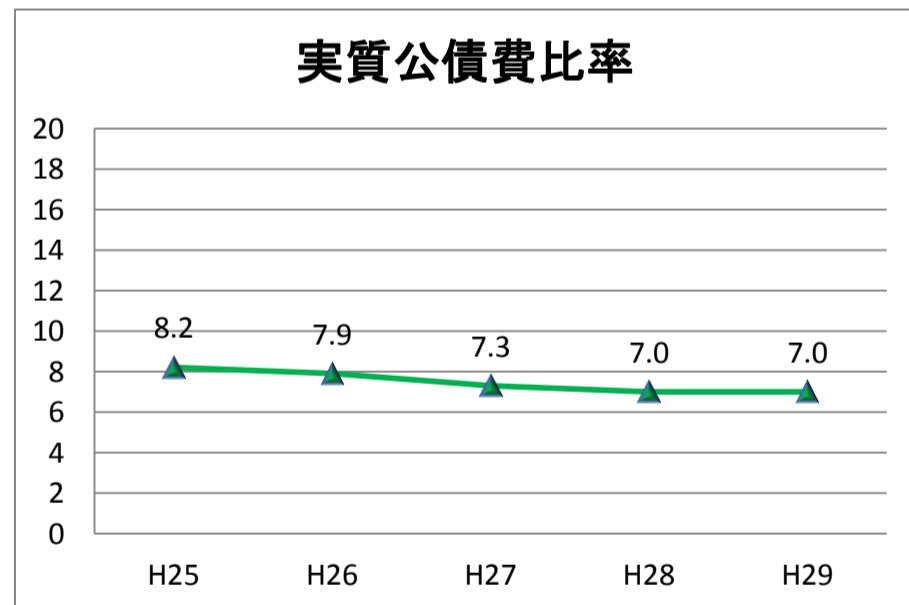
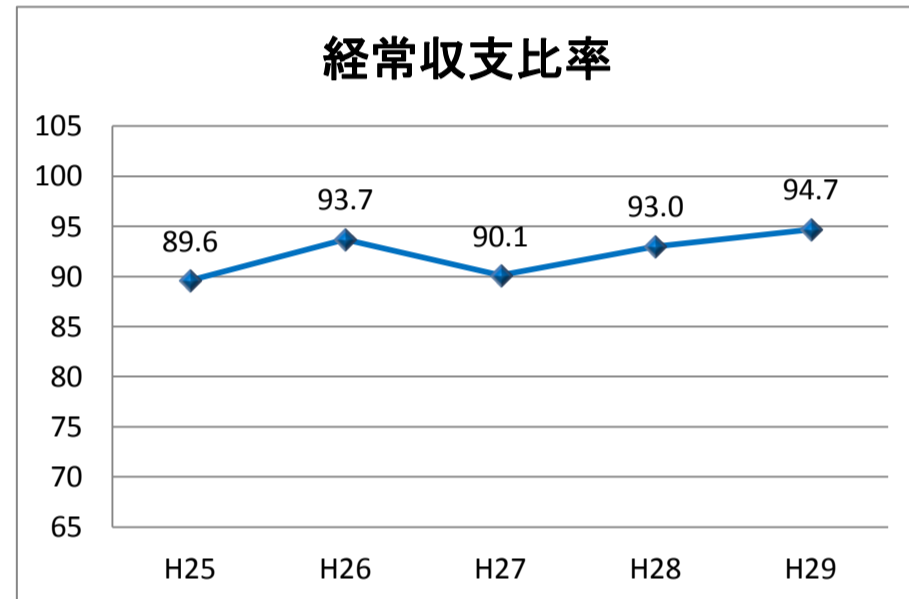
(歳出の状況) (単位:百万円)

区分	H25	H26	H27	H28	H29
人件費	2,370	2,493	2,468	2,412	2,419
うち職員給	1,588	1,674	1,650	1,573	1,579
扶助費	1,213	1,377	1,344	1,437	1,435
公債費	1,372	1,398	1,358	1,267	1,359
元金	1,175	1,213	1,185	1,108	1,215
利子(含む一借利子)	196	185	173	159	144
物件費	1,803	1,986	2,046	2,094	2,114
維持修繕費	137	166	134	33	32
補助費等	978	1,061	1,307	1,192	1,153
普通建設事業	2,650	1,923	1,919	2,079	1,479
うち補助事業	1,468	884	738	787	721
うち単独事業	1,107	994	994	1,288	737
災害復旧事業	124	146	70	63	41
積立金	579	430	469	427	313
投資及び出資金	0	0	0	0	0
貸付金	3	3	3	3	3
繰出金	1,377	1,447	1,492	1,545	1,552
前年度繰上充当金	0	0	0	0	0
歳出合計	12,606	12,430	12,612	12,552	11,900

(収支差引) (単位:百万円、%)

区分	H25	H26	H27	H28	H29
歳入歳出差引(形式収支)	730	580	511	207	225
実質収支	585	453	401	87	154
実質単年度収支	244	132	148	▲136	76
経常収支比率	89.6	93.7	90.1	93.0	94.7

\* 端数処理の関係で合計等と一致しない場合があります。



\* 将来負担比率がない場合は表示されません。

