

歳入歳出決算額等の推移

市町村名 白浜町

(歳入の状況) (単位:百万円)

区分	H28	H29	H30	R1	R2
地方税	3,148	3,161	3,156	3,177	2,988
うち市町村民税	983	978	1,009	1,002	935
うち固定資産税	1,623	1,634	1,608	1,630	1,594
地方譲与税	107	107	110	124	135
各種交付金	414	454	469	435	525
地方特例交付金	7	10	11	49	18
地方交付税	3,756	3,738	3,807	3,768	3,944
普通交付税	3,280	3,254	3,299	3,289	3,449
特別交付税	475	484	508	480	495
国庫支出金	1,204	1,139	863	965	3,659
うち普通建設事業	215	153	118	92	70
うち災害復旧事業	8	12	8	23	2
県支出金	822	915	772	1,038	900
寄附金	264	331	163	160	249
地方債	1,600	1,016	927	1,381	2,121
臨時財政対策債	392	402	399	302	302
その他	1,436	1,254	1,410	1,591	1,266
うち繰入金	21	87	316	638	403
うち繰越金	511	207	225	150	144
うち諸収入	277	281	202	205	140
歳入合計	12,759	12,124	11,687	12,689	15,804

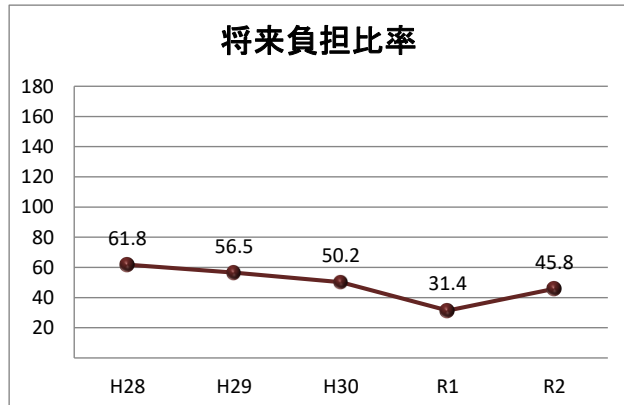
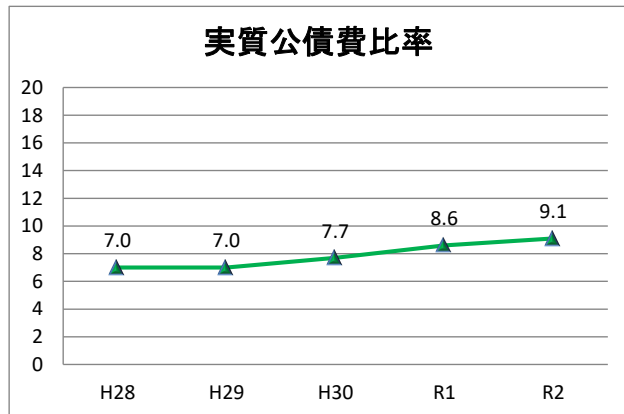
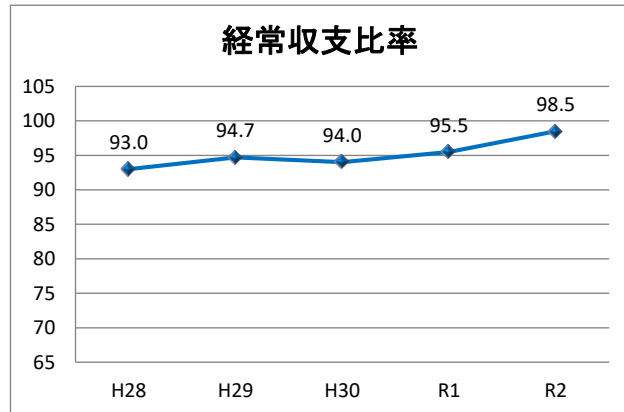
(歳出の状況) (単位:百万円)

区分	H28	H29	H30	R1	R2
人件費	2,412	2,419	2,443	2,411	2,537
うち職員給	1,573	1,579	1,628	1,626	1,556
扶助費	1,437	1,435	1,337	1,368	1,371
公債費	1,267	1,359	1,456	1,504	1,551
元金	1,108	1,215	1,327	1,389	1,450
利子(含む借利子)	159	144	129	115	102
物件費	2,094	2,114	1,966	2,180	2,285
維持修繕費	33	32	37	26	28
補助費等	1,192	1,153	1,081	1,194	3,659
普通建設事業	2,079	1,479	1,131	1,685	2,432
うち補助事業	787	721	274	534	531
うち単独事業	1,288	737	840	1,128	1,856
災害復旧事業	63	41	189	323	18
積立金	427	313	354	279	193
投資及び出資金	0	0	0	0	0
貸付金	3	3	3	3	3
繰出金	1,545	1,552	1,540	1,572	1,605
前年度繰上充当金	0	0	0	0	0
歳出合計	12,552	11,900	11,537	12,544	15,682

(収支差引) (単位:百万円、%)

区分	H28	H29	H30	R1	R2
歳入歳出差引(形式収支)	207	225	150	144	122
実質収支	87	154	28	25	41
実質単年度収支	▲136	76	▲193	▲417	▲273
経常収支比率	93.0	94.7	94.0	95.5	98.5

\* 端数処理の関係で合計等と一致しない場合があります。



\* 将来負担比率がない場合は表示されません。

