

歳入歳出決算額等の推移

市町村名 日高川町

(歳入の状況) (単位:百万円)

区分	H28	H29	H30	R1	R2
地方税	1,109	1,178	1,151	1,152	1,143
うち市町村民税	386	414	407	406	406
うち固定資産税	636	678	660	660	649
地方譲与税	96	96	97	123	153
各種交付金	190	212	217	198	231
地方特例交付金	3	4	4	38	10
地方交付税	4,891	4,506	4,327	4,258	4,289
普通交付税	4,175	3,827	3,661	3,622	3,695
特別交付税	716	679	666	635	594
国庫支出金	1,028	999	749	883	2,484
うち普通建設事業	2	9	3	68	159
うち災害復旧事業	206	109	86	53	20
県支出金	953	793	800	1,004	876
寄附金	1	2	7	30	37
地方債	950	1,154	963	888	1,155
臨時財政対策債	227	216	206	153	152
その他	757	715	994	861	577
うち繰入金	199	205	430	358	219
うち繰越金	240	246	246	208	124
うち諸収入	119	63	125	72	62
歳入合計	9,979	9,658	9,310	9,435	10,956

(歳出の状況) (単位:百万円)

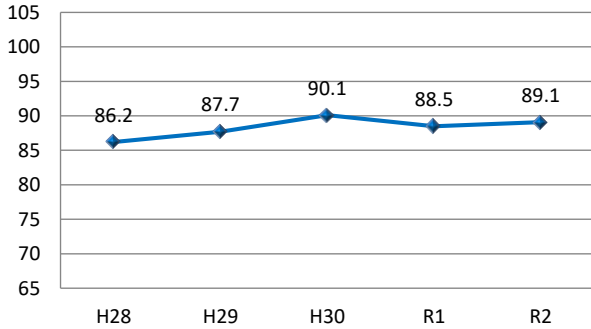
区分	H28	H29	H30	R1	R2
人件費	1,332	1,305	1,297	1,253	1,488
うち職員給	886	865	858	823	949
扶助費	590	616	595	610	654
公債費	1,624	1,409	1,286	1,141	1,052
元金	1,519	1,328	1,222	1,091	1,013
利子(含む一借利子)	105	81	64	50	39
物件費	1,359	1,373	1,475	1,532	1,497
維持修繕費	106	114	57	43	38
補助費等	1,188	1,193	1,361	1,408	2,527
普通建設事業	1,587	1,809	1,759	1,979	2,236
うち補助事業	1,009	1,280	929	1,300	1,682
うち単独事業	551	508	819	659	529
災害復旧事業	380	280	248	174	119
積立金	670	473	324	459	322
投資及び出資金	0	153	0	0	0
貸付金	0	0	0	0	0
繰出金	897	686	700	711	768
前年度繰上充当金	0	0	0	0	0
歳出合計	9,733	9,412	9,101	9,312	10,701

(収支差引) (単位:百万円、%)

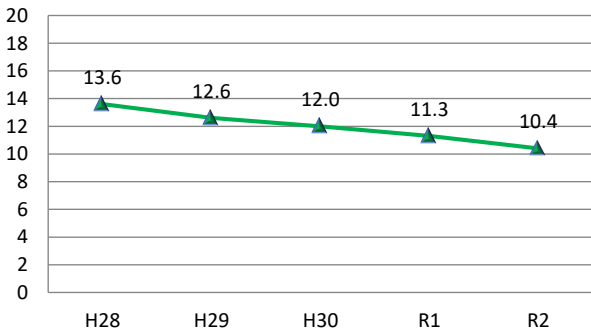
区分	H28	H29	H30	R1	R2
歳入歳出差引(形式収支)	246	246	208	124	255
実質収支	186	191	116	93	167
実質単年度収支	103	18	▲148	▲36	44
経常収支比率	86.2	87.7	87.7	90.1	88.5

\* 端数処理の関係で合計等と一致しない場合があります。

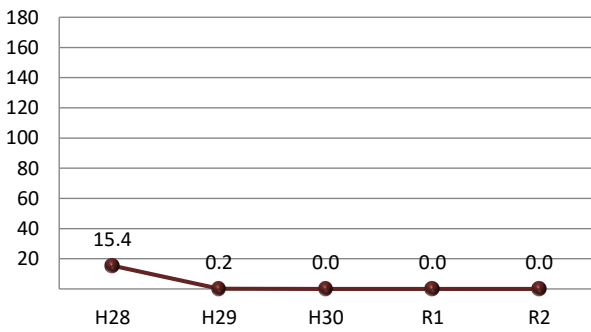
経常収支比率



実質公債費比率

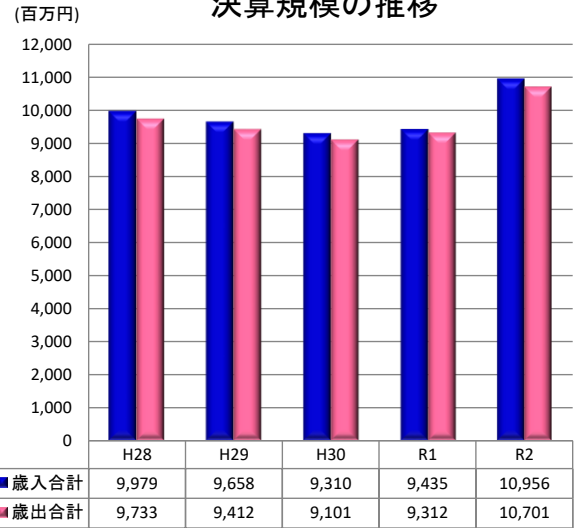


将来負担比率



\* 将来負担比率がない場合は表示されません。

決算規模の推移



基金残高と地方債残高の推移

