

# 歳入歳出決算額等の推移

市町村名 **みなべ町**

(歳入の状況) (単位:百万円)

区分	H26	H27	H28	H29	H30
地方税	1,497	1,456	1,440	1,523	1,548
うち市町村民税	556	533	502	585	638
うち固定資産税	785	760	771	774	746
地方譲与税	80	78	71	70	71
各種交付金	177	278	236	259	267
地方特例交付金	4	4	4	4	5
地方交付税	4,059	4,084	3,998	3,911	3,695
普通交付税	3,447	3,486	3,444	3,376	3,167
特別交付税	613	598	554	535	528
国庫支出金	874	1,055	1,142	1,148	1,280
うち普通建設事業	78	44	67	34	49
うち災害復旧事業	22	207	119	30	15
県支出金	727	863	782	684	700
寄附金	3	25	34	37	35
地方債	789	749	657	968	1,099
臨時財政対策債	312	300	234	237	223
その他	1,210	971	1,111	1,211	1,245
うち繰入金	9	8	15	13	13
うち繰越金	809	625	777	831	817
うち諸収入	170	146	145	163	223
<b>歳入合計</b>	<b>9,420</b>	<b>9,565</b>	<b>9,473</b>	<b>9,815</b>	<b>9,943</b>

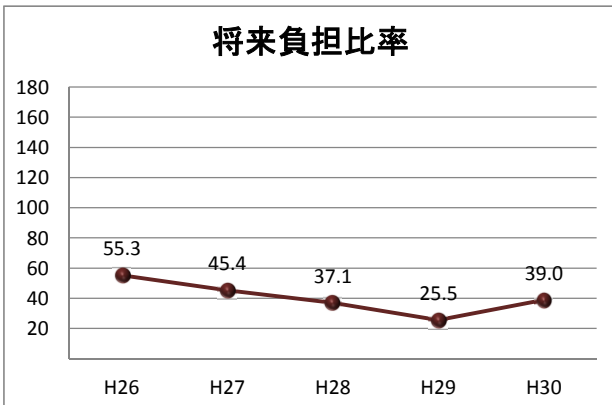
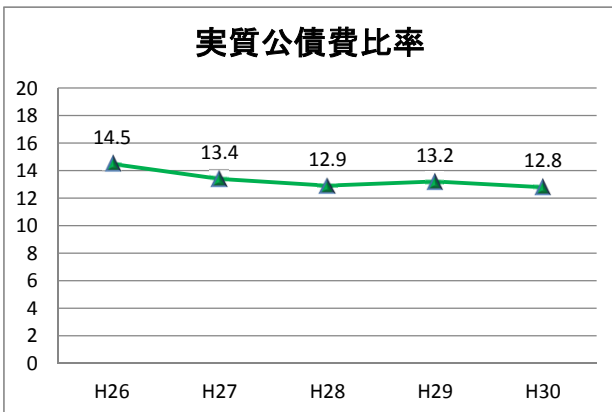
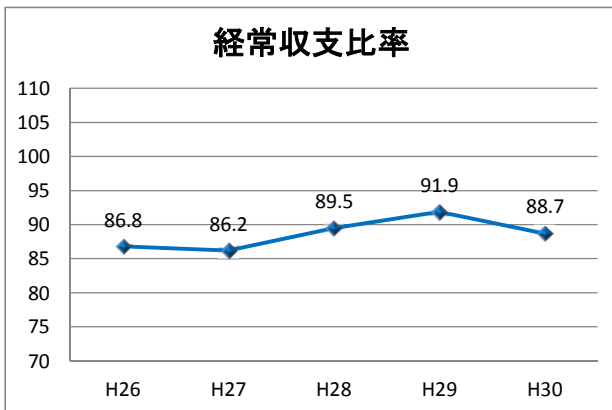
(歳出の状況) (単位:百万円)

区分	H26	H27	H28	H29	H30
人件費	1,017	974	938	937	947
うち職員給	603	588	581	575	589
扶助費	829	807	860	842	789
公債費	1,620	1,577	1,580	1,479	1,220
元金	1,468	1,445	1,471	1,390	1,147
利子(含む一借利子)	151	132	110	89	73
物件費	1,280	1,460	1,366	1,441	1,496
維持修繕費	18	36	31	37	38
補助費等	912	1,193	1,019	1,034	946
普通建設事業	1,183	1,101	1,291	1,842	2,416
うち補助事業	685	591	696	936	1,434
うち単独事業	485	499	578	886	968
災害復旧事業	181	337	264	136	152
積立金	735	227	240	210	151
投資及び出資金	0	0	0	0	0
貸付金	0	0	0	0	0
繰出金	1,021	1,076	1,052	1,040	1,017
前年度繰上充当金	0	0	0	0	0
<b>歳出合計</b>	<b>8,795</b>	<b>8,787</b>	<b>8,642</b>	<b>8,997</b>	<b>9,172</b>

(収支差引) (単位:百万円、%)

区分	H26	H27	H28	H29	H30
歳入歳出差引(形式収支)	625	777	831	817	771
実質収支	563	587	622	589	490
実質単年度収支	▲89	25	35	▲33	▲98
経常収支比率	86.8	86.2	89.5	91.9	88.7

\* 端数処理の関係で合計等と一致しない場合があります。



\* 将来負担比率がない場合は表示されません。

