

歳入歳出決算額等の推移

市町村名 みなべ町

(歳入の状況) (単位: 百万円)

区分	H28	H29	H30	R1	R2
地方税	1,440	1,523	1,548	1,586	1,593
うち市町村民税	502	585	638	674	711
うち固定資産税	771	774	746	748	732
地方譲与税	71	70	71	77	85
各種交付金	236	259	267	247	294
地方特例交付金	4	4	5	35	9
地方交付税	3,998	3,911	3,695	3,552	3,559
普通交付税	3,444	3,376	3,167	3,050	3,058
特別交付税	554	535	528	501	501
国庫支出金	1,142	1,148	1,280	969	2,633
うち普通建設事業	67	34	49	28	77
うち災害復旧事業	119	30	15	13	15
県支出金	782	684	700	835	644
寄附金	34	37	35	65	96
地方債	657	968	1,099	935	1,628
臨時財政対策債	234	237	223	158	157
その他	1,111	1,211	1,245	1,113	1,129
うち繰入金	15	13	13	12	22
うち繰越金	777	831	817	771	901
うち諸収入	145	163	223	171	73
歳入合計	9,473	9,815	9,943	9,414	11,671

(歳出の状況) (単位: 百万円)

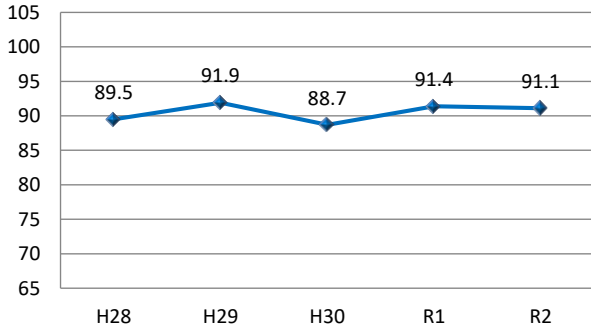
区分	H28	H29	H30	R1	R2
人件費	938	937	947	936	1,231
うち職員給	581	575	589	592	727
扶助費	860	842	789	772	778
公債費	1,580	1,479	1,220	1,141	1,065
元金	1,471	1,390	1,147	1,081	1,014
利子(含む借利子)	110	89	73	60	50
物件費	1,366	1,441	1,496	1,655	1,441
維持修繕費	31	37	38	37	49
補助費等	1,019	1,034	946	985	2,448
普通建設事業	1,291	1,842	2,416	1,679	2,536
うち補助事業	696	936	1,434	833	668
うち単独事業	578	886	968	826	1,817
災害復旧事業	264	136	152	221	106
積立金	240	210	151	56	64
投資及び出資金	0	0	0	0	15
貸付金	0	0	0	0	0
繰出金	1,052	1,040	1,017	1,030	1,031
前年度繰上充当金	0	0	0	0	0
歳出合計	8,642	8,997	9,172	8,513	10,764

(収支差引) (単位: 百万円、%)

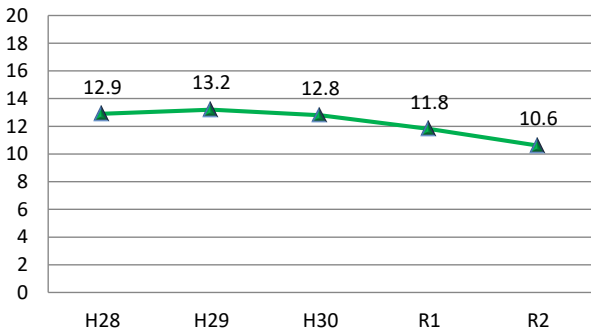
区分	H28	H29	H30	R1	R2
歳入歳出差引(形式収支)	831	817	771	901	907
実質収支	622	589	490	752	620
実質単年度収支	35	▲ 33	▲ 98	263	▲ 132
経常収支比率	89.5	91.9	91.4	91.4	91.1

* 端数処理の関係で合計等と一致しない場合があります。

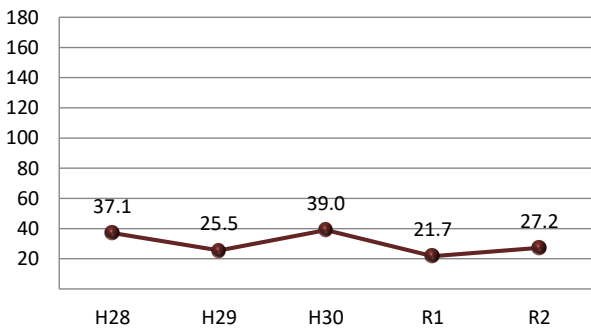
経常収支比率



実質公債費比率

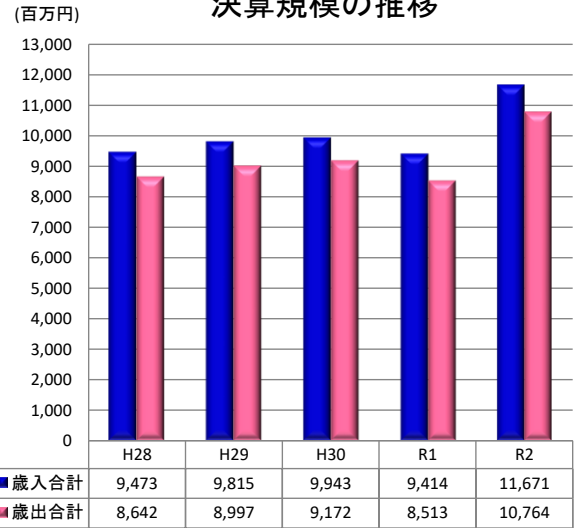


将来負担比率



* 将来負担比率がない場合は表示されません。

決算規模の推移



基金残高と地方債残高の推移

