

# 歳入歳出決算額等の推移

市町村名 **みなべ町**

(歳入の状況) (単位:百万円)

区分	H27	H28	H29	H30	R1
地方税	1,456	1,440	1,523	1,548	1,586
うち市町村民税	533	502	585	638	674
うち固定資産税	760	771	774	746	748
地方譲与税	78	71	70	71	77
各種交付金	278	236	259	267	247
地方特例交付金	4	4	4	5	35
地方交付税	4,084	3,998	3,911	3,695	3,552
普通交付税	3,486	3,444	3,376	3,167	3,050
特別交付税	598	554	535	528	501
国庫支出金	1,055	1,142	1,148	1,280	969
うち普通建設事業	44	67	34	49	28
うち災害復旧事業	207	119	30	15	13
県支出金	863	782	684	700	835
寄附金	25	34	37	35	65
地方債	749	657	968	1,099	935
臨時財政対策債	300	234	237	223	158
その他	971	1,111	1,211	1,245	1,113
うち繰入金	8	15	13	13	12
うち繰越金	625	777	831	817	771
うち諸収入	146	145	163	223	171
歳入合計	9,565	9,473	9,815	9,943	9,414

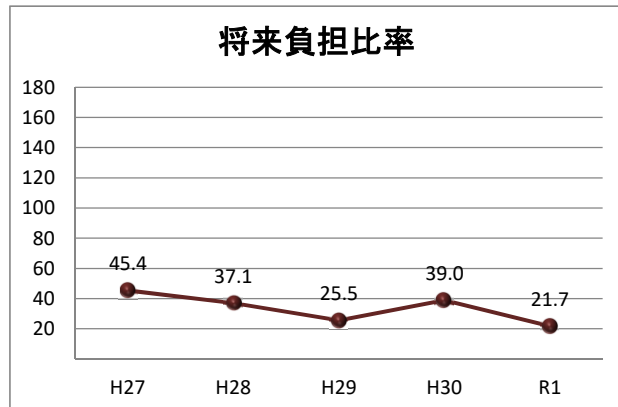
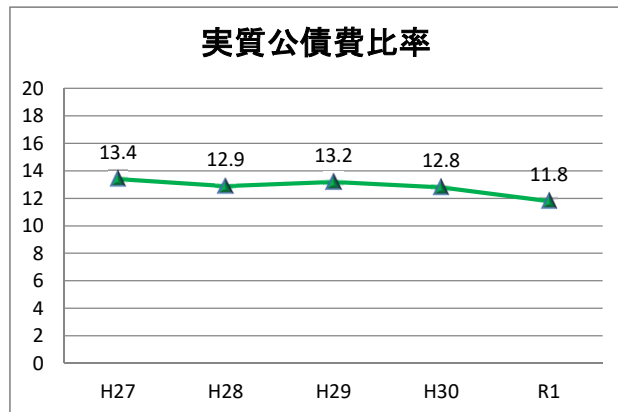
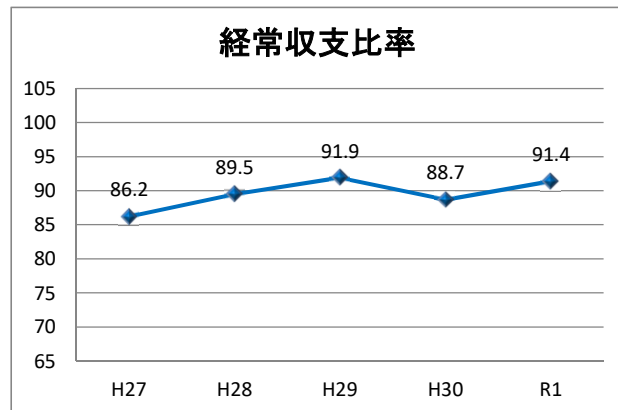
(歳出の状況) (単位:百万円)

区分	H27	H28	H29	H30	R1
人件費	974	938	937	947	936
うち職員給	588	581	575	589	592
扶助費	807	860	842	789	772
公債費	1,577	1,580	1,479	1,220	1,141
元金	1,445	1,471	1,390	1,147	1,081
利子(含む一借利子)	132	110	89	73	60
物件費	1,460	1,366	1,441	1,496	1,655
維持修繕費	36	31	37	38	37
補助費等	1,193	1,019	1,034	946	985
普通建設事業	1,101	1,291	1,842	2,416	1,679
うち補助事業	591	696	936	1,434	833
うち単独事業	499	578	886	968	826
災害復旧事業	337	264	136	152	221
積立金	227	240	210	151	56
投資及び出資金	0	0	0	0	0
貸付金	0	0	0	0	0
繰出金	1,076	1,052	1,040	1,017	1,030
前年度繰上充当金	0	0	0	0	0
歳出合計	8,787	8,642	8,997	9,172	8,513

(収支差引) (単位:百万円、%)

区分	H27	H28	H29	H30	R1
歳入歳出差引(形式収支)	777	831	817	771	901
実質収支	587	622	589	490	752
実質単年度収支	25	35	▲33	▲98	263
経常収支比率	86.2	89.5	91.9	88.7	91.4

\* 端数処理の関係で合計等と一致しない場合があります。



\* 将来負担比率がない場合は表示されません。

