

歳入歳出決算額等の推移

市町村名 印南町

(歳入の状況) (単位:百万円)

区分	H29	H30	R1	R2	R3
地方税	962	917	1,001	978	1,032
うち市町村民税	328	313	320	322	349
うち固定資産税	563	534	610	584	609
地方譲与税	65	66	70	75	77
各種交付金	187	191	177	205	232
地方特例交付金	3	4	12	8	20
地方交付税	2,164	2,145	2,157	2,267	2,537
普通交付税	1,909	1,882	1,908	2,011	2,273
特別交付税	254	263	248	256	264
国庫支出金	572	715	818	1,992	1,356
うち普通建設事業	23	5	104	233	445
うち災害復旧事業	21	46	81	59	47
県支出金	377	506	559	556	578
寄附金	3	3	14	31	86
地方債	661	631	718	605	610
臨時財政対策債	147	144	108	111	108
その他	583	571	438	550	559
うち繰入金	114	180	145	233	158
うち繰越金	122	142	135	183	240
うち諸収入	248	115	58	32	63
歳入合計	5,579	5,749	5,966	7,266	7,087

(歳出の状況) (単位:百万円)

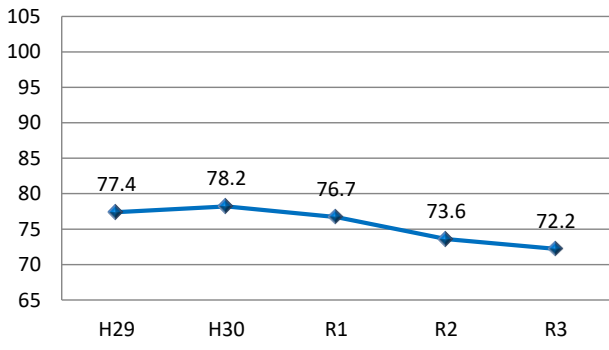
区分	H29	H30	R1	R2	R3
人件費	630	656	657	662	687
うち職員給	355	369	390	368	380
扶助費	527	527	548	582	790
公債費	695	671	650	621	639
元金	644	627	612	589	613
利子(含む一借利子)	51	44	37	32	27
物件費	562	546	587	652	877
維持修繕費	20	16	18	16	22
補助費等	700	763	806	1,954	1,006
普通建設事業	1,208	1,381	1,502	1,405	1,268
うち補助事業	679	1,120	1,226	1,135	1,103
うち単独事業	516	249	261	259	159
災害復旧事業	37	105	124	108	57
積立金	585	420	420	529	925
投資及び出資金	0	0	0	7	0
貸付金	0	0	0	0	0
繰出金	473	529	471	489	495
前年度繰上充当金	0	0	0	0	0
歳出合計	5,437	5,614	5,782	7,026	6,767

(収支差引) (単位:百万円、%)

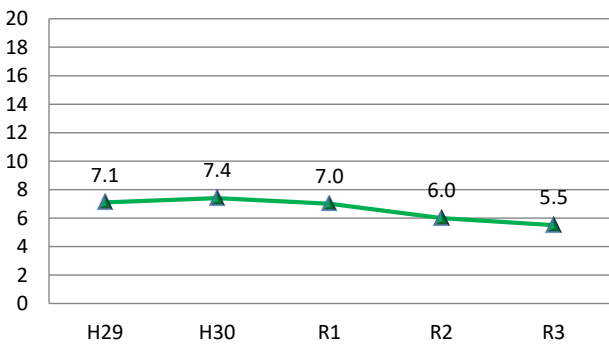
区分	H29	H30	R1	R2	R3
歳入歳出差引(形式収支)	142	135	183	240	319
実質収支	123	110	142	183	203
実質単年度収支	15	22	▲13	▲29	120
経常収支比率	77.4	78.2	76.7	73.6	72.2

\* 端数処理の関係で合計等と一致しない場合があります。


経常収支比率



実質公債費比率

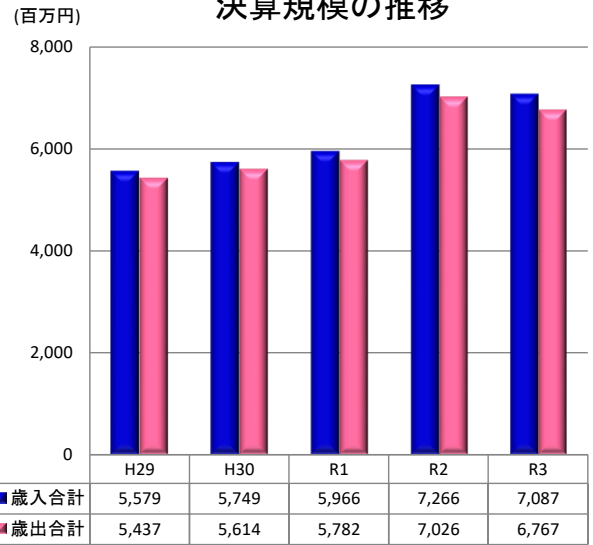


将来負担比率



\* 将来負担比率がない場合は表示されません。

決算規模の推移



基金残高と地方債残高の推移

