

歳入歳出決算額等の推移

市町村名 由良町

(歳入の状況) (単位:百万円)

区分	H26	H27	H28	H29	H30
地方税	836	805	785	785	740
うち市町村民税	240	242	239	236	230
うち固定資産税	547	517	497	503	466
地方譲与税	27	28	27	27	28
各種交付金	80	127	108	116	121
地方特例交付金	2	1	1	2	2
地方交付税	1,546	1,626	1,622	1,575	1,648
普通交付税	1,314	1,402	1,414	1,371	1,443
特別交付税	232	223	208	204	205
国庫支出金	463	393	332	285	302
うち普通建設事業	184	102	68	36	67
うち災害復旧事業	10	7	3	48	59
県支出金	299	292	237	241	241
寄附金	0	2	2	2	1
地方債	402	385	359	357	315
臨時財政対策債	165	161	127	122	124
その他	297	224	301	378	372
うち繰入金	98	13	71	150	149
うち繰越金	56	89	117	96	104
うち諸収入	54	50	45	59	49
歳入合計	3,952	3,884	3,775	3,768	3,770

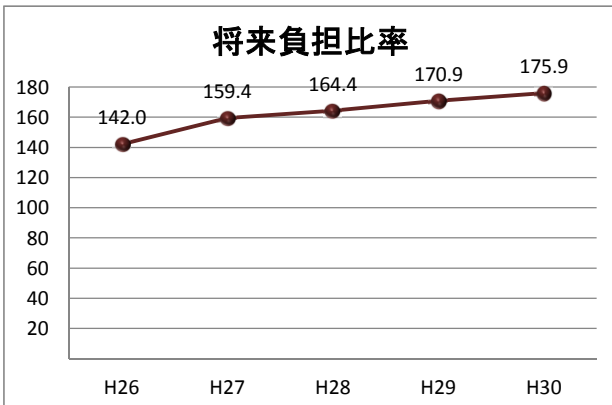
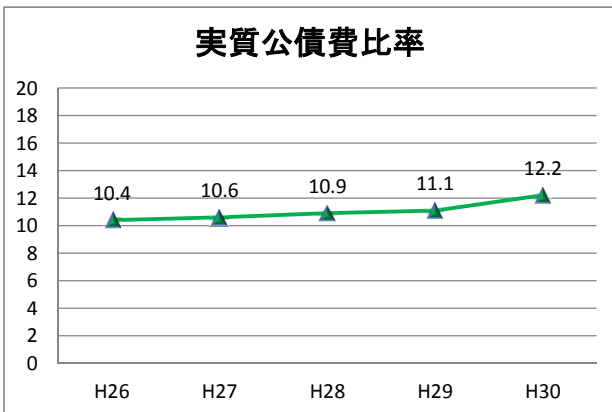
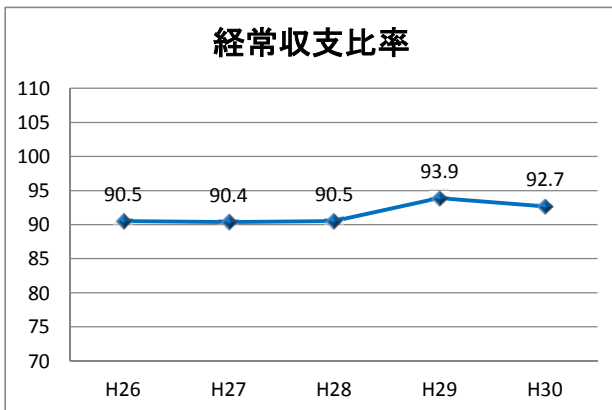
(歳出の状況) (単位:百万円)

区分	H26	H27	H28	H29	H30
人件費	533	529	525	523	505
うち職員給	299	296	293	300	289
扶助費	364	350	392	356	336
公債費	389	364	363	383	420
元金	340	321	326	352	393
利子(含む一借利子)	49	43	37	31	27
物件費	678	699	664	607	592
維持修繕費	14	12	13	17	20
補助費等	581	558	558	554	548
普通建設事業	582	477	444	419	440
うち補助事業	352	196	114	68	147
うち単独事業	226	278	324	347	284
災害復旧事業	31	88	54	144	176
積立金	2	4	3	3	2
投資及び出資金	77	68	40	14	30
貸付金	0	0	0	0	0
繰出金	564	553	580	612	610
前年度繰上充当金	0	0	0	0	0
歳出合計	3,814	3,701	3,636	3,633	3,680

(収支差引) (単位:百万円、%)

区分	H26	H27	H28	H29	H30
歳入歳出差引(形式収支)	138	183	139	135	90
実質収支	98	130	84	60	53
実質単年度収支	▲ 95	34	▲ 105	▲ 162	▲ 146
経常収支比率	90.5	90.4	90.5	93.9	92.7

* 端数処理の関係で合計等と一致しない場合があります。



* 将来負担比率がない場合は表示されません。

