

# 歳入歳出決算額等の推移

市町村名 由良町

(歳入の状況) (単位:百万円)

区分	H25	H26	H27	H28	H29
地方税	853	836	805	785	785
うち市町村民税	225	240	242	239	236
うち固定資産税	578	547	517	497	503
地方譲与税	28	27	28	27	27
各種交付金	71	80	127	108	116
地方特例交付金	2	2	1	1	2
地方交付税	1,502	1,546	1,626	1,622	1,575
普通交付税	1,267	1,314	1,402	1,414	1,371
特別交付税	235	232	223	208	204
国庫支出金	570	463	393	332	285
うち普通建設事業	150	184	102	68	36
うち災害復旧事業	10	10	7	3	48
県支出金	357	299	292	237	241
寄附金	1	0	2	2	2
地方債	826	402	385	359	357
臨時財政対策債	164	165	161	127	122
その他	389	297	224	301	378
うち繰入金	165	98	13	71	150
うち繰越金	94	56	89	117	96
うち諸収入	44	54	50	45	59
歳入合計	4,600	3,952	3,884	3,775	3,768

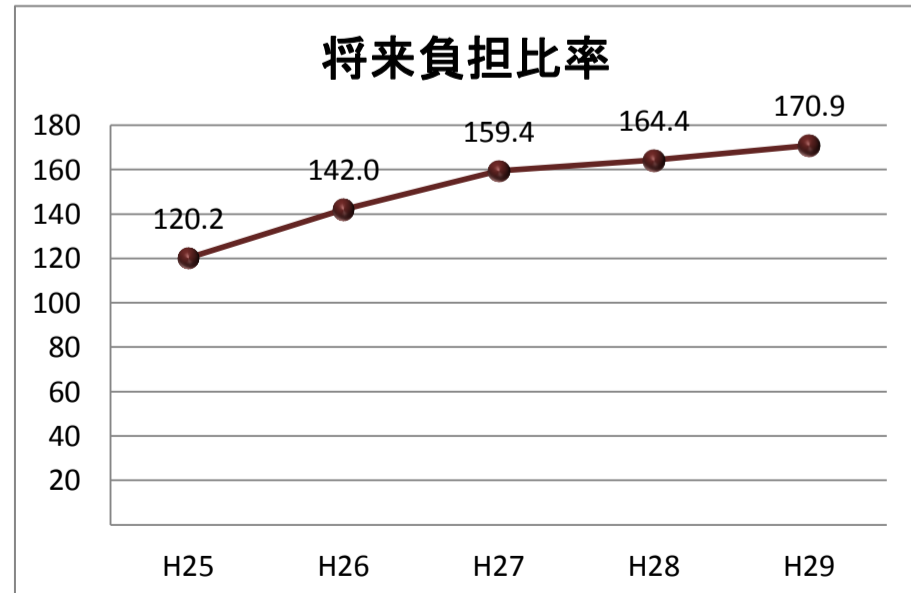
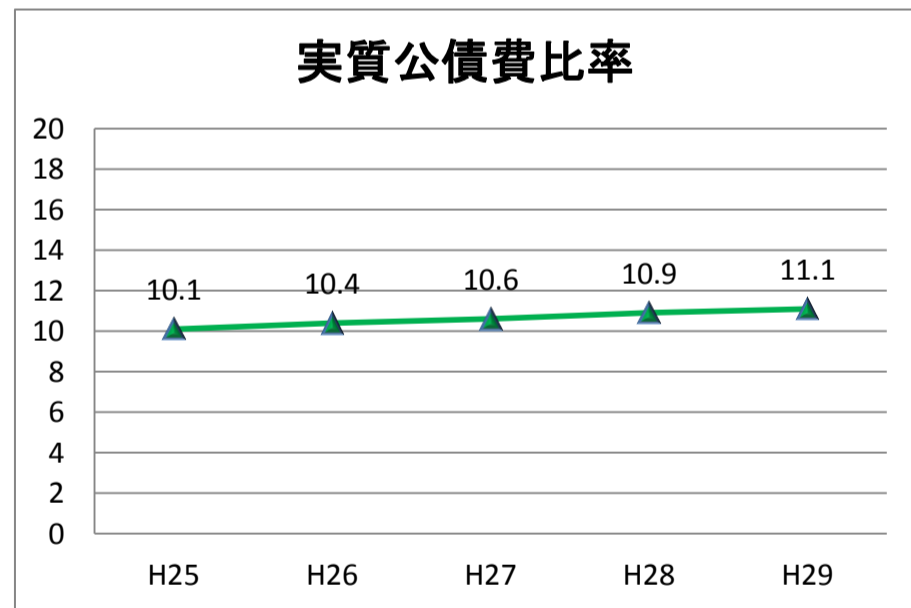
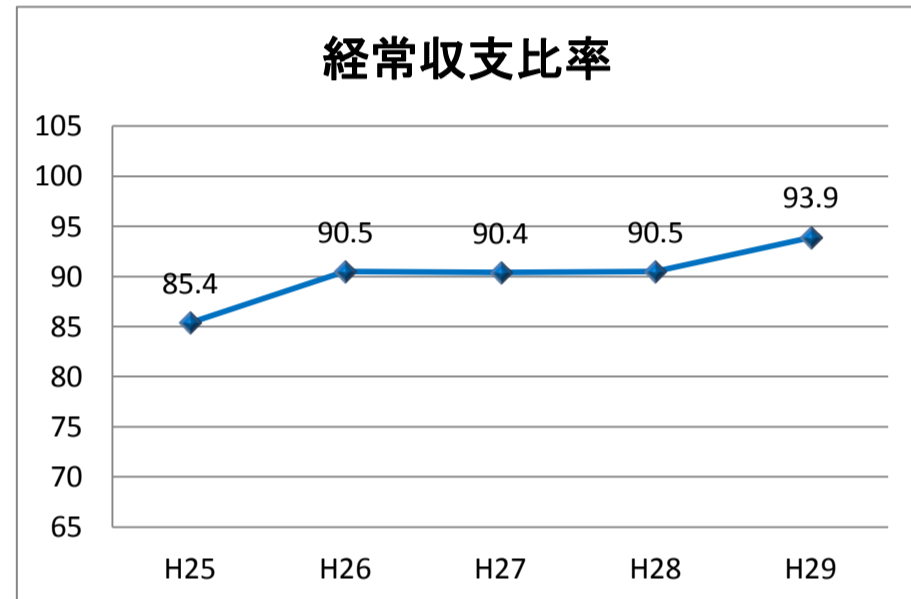
(歳出の状況) (単位:百万円)

区分	H25	H26	H27	H28	H29
人件費	642	533	529	525	523
うち職員給	356	299	296	293	300
扶助費	322	364	350	392	356
公債費	377	389	364	363	383
元金	325	340	321	326	352
利子(含む一借利子)	52	49	43	37	31
物件費	739	678	699	664	607
維持修繕費	14	14	12	13	17
補助費等	548	581	558	558	554
普通建設事業	1,207	582	477	444	419
うち補助事業	424	352	196	114	68
うち単独事業	784	226	278	324	347
災害復旧事業	33	31	88	54	144
積立金	2	2	4	3	3
投資及び出資金	48	77	68	40	14
貸付金	0	0	0	0	0
繰出金	558	564	553	580	612
前年度繰上充当金	0	0	0	0	0
歳出合計	4,491	3,814	3,701	3,636	3,633

(収支差引) (単位:百万円、%)

区分	H25	H26	H27	H28	H29
歳入歳出差引(形式収支)	109	138	183	139	135
実質収支	104	98	130	84	60
実質単年度収支	▲206	▲95	34	▲105	▲162
経常収支比率	85.4	90.5	90.4	90.5	93.9

\* 端数処理の関係で合計等と一致しない場合があります。



\* 将来負担比率がない場合は表示されません。

