

# 歳入歳出決算額等の推移

市町村名 由良町

(歳入の状況) (単位:百万円)

区分	H27	H28	H29	H30	R1
地方税	805	785	785	740	725
うち市町村民税	242	239	236	230	229
うち固定資産税	517	497	503	466	450
地方譲与税	28	27	27	28	28
各種交付金	127	108	116	121	112
地方特例交付金	1	1	2	2	14
地方交付税	1,626	1,622	1,575	1,648	1,690
普通交付税	1,402	1,414	1,371	1,443	1,501
特別交付税	223	208	204	205	189
国庫支出金	393	332	285	302	273
うち普通建設事業	102	68	36	67	68
うち災害復旧事業	7	3	48	59	16
県支出金	292	237	241	241	238
寄附金	2	2	2	1	1
地方債	385	359	357	315	639
臨時財政対策債	161	127	122	124	93
その他	224	301	378	372	313
うち繰入金	13	71	150	149	117
うち繰越金	89	117	96	104	63
うち諸収入	50	45	59	49	70
歳入合計	3,884	3,775	3,768	3,770	4,032

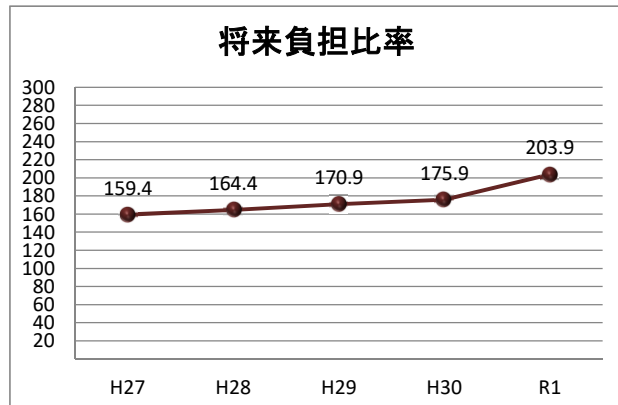
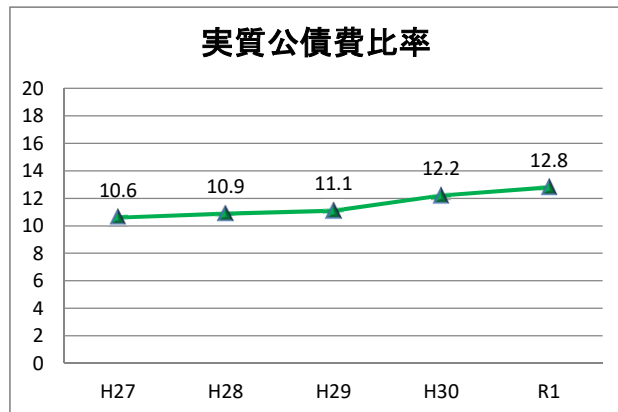
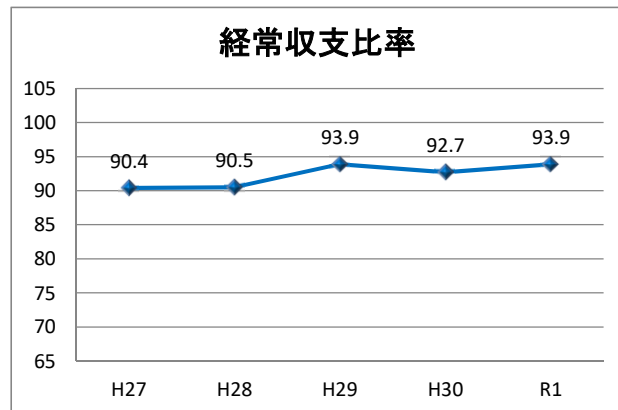
(歳出の状況) (単位:百万円)

区分	H27	H28	H29	H30	R1
人件費	529	525	523	505	505
うち職員給	296	293	300	289	291
扶助費	350	392	356	336	333
公債費	364	363	383	420	406
元金	321	326	352	393	383
利子(含む一借利子)	43	37	31	27	23
物件費	699	664	607	592	658
維持修繕費	12	13	17	20	23
補助費等	558	558	554	548	557
普通建設事業	477	444	419	440	654
うち補助事業	196	114	68	147	165
うち単独事業	278	324	347	284	476
災害復旧事業	88	54	144	176	126
積立金	4	3	3	2	3
投資及び出資金	68	40	14	30	30
貸付金	0	0	0	0	0
繰出金	553	580	612	610	613
前年度繰上充当金	0	0	0	0	0
歳出合計	3,701	3,636	3,633	3,680	3,907

(収支差引) (単位:百万円、%)

区分	H27	H28	H29	H30	R1
歳入歳出差引(形式収支)	183	139	135	90	125
実質収支	130	84	60	53	66
実質単年度収支	34	▲105	▲162	▲146	▲96
経常収支比率	90.4	90.5	93.9	92.7	93.9

\* 端数処理の関係で合計等と一致しない場合があります。



\* 将来負担比率がない場合は表示されません。

