

歳入歳出決算額等の推移

市町村名 日高町

(歳入の状況) (単位:百万円)

区分	H25	H26	H27	H28	H29
地方税	676	688	676	696	719
うち市町村民税	294	302	298	308	318
うち固定資産税	312	316	306	312	324
地方譲与税	42	40	42	41	41
各種交付金	75	84	137	120	139
地方特例交付金	4	5	6	7	8
地方交付税	1,812	1,786	1,839	1,829	1,792
普通交付税	1,554	1,535	1,597	1,604	1,576
特別交付税	258	251	242	225	216
国庫支出金	503	242	343	325	344
うち普通建設事業	112	3	25	20	61
うち災害復旧事業	2	2	0	1	3
県支出金	310	289	384	349	324
寄附金	0	1	1	1	2
地方債	450	297	386	234	484
臨時財政対策債	147	144	142	113	118
その他	509	830	575	779	782
うち繰入金	159	491	194	428	351
うち繰越金	157	130	173	153	234
うち諸収入	25	50	44	41	37
歳入合計	4,381	4,262	4,390	4,382	4,634

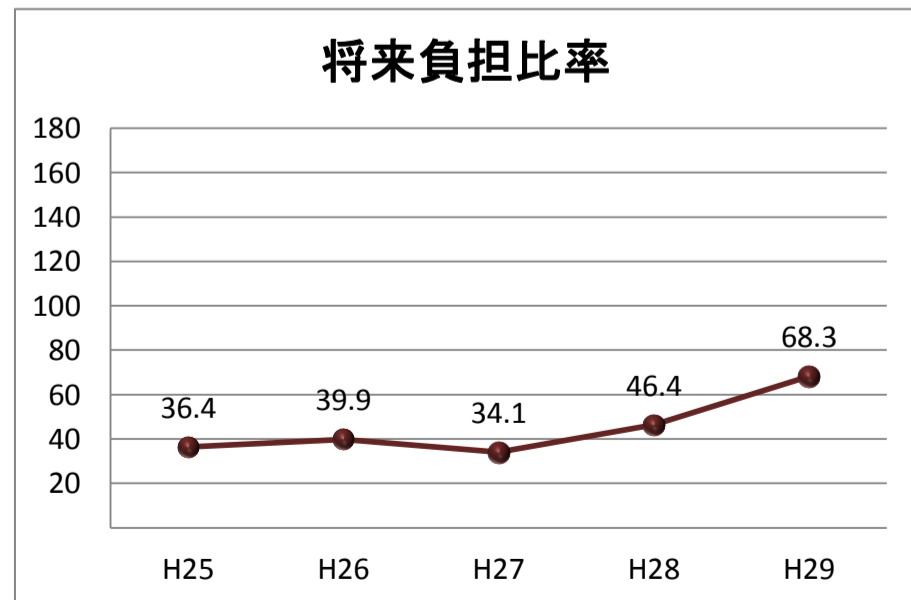
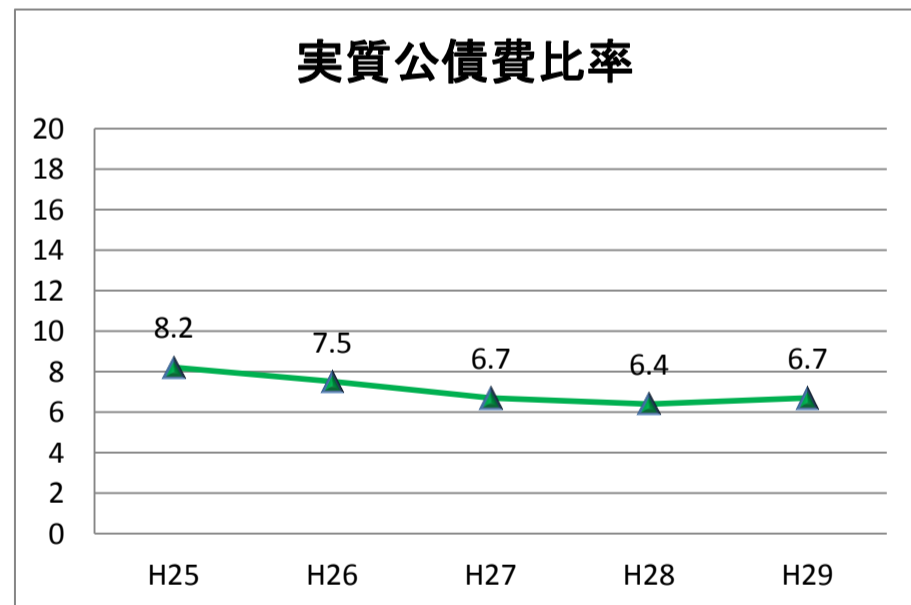
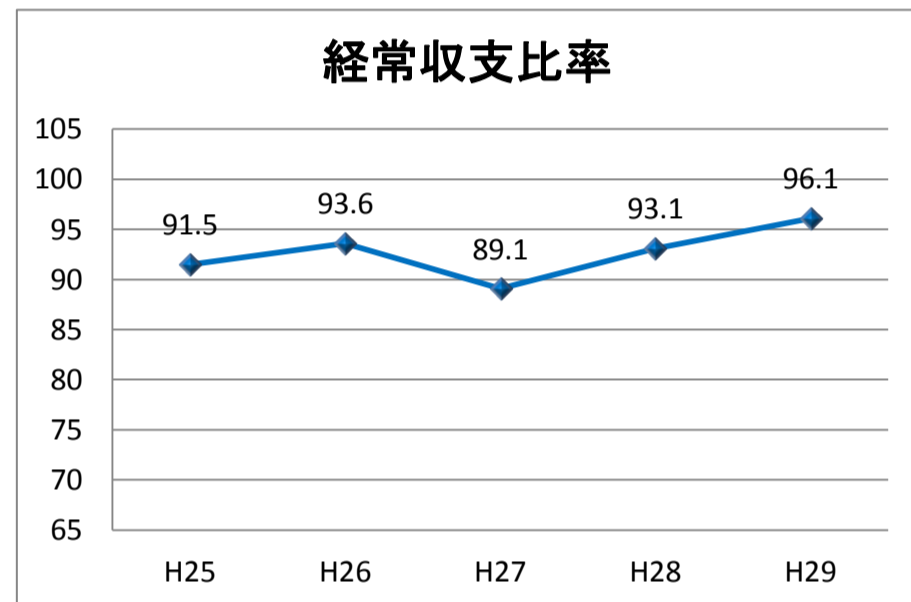
(歳出の状況) (単位:百万円)

区分	H25	H26	H27	H28	H29
人件費	674	717	673	673	694
うち職員給	410	426	411	418	419
扶助費	367	402	410	464	425
公債費	366	353	325	324	317
元金	320	311	287	291	288
利子(含む一借利子)	46	42	38	33	28
物件費	671	778	864	768	828
維持修繕費	11	11	15	17	20
補助費等	542	556	583	540	578
普通建設事業	866	360	531	538	729
うち補助事業	327	98	260	234	357
うち単独事業	532	226	225	292	348
災害復旧事業	21	16	19	14	18
積立金	79	207	99	44	62
投資及び出資金	25	5	17	16	21
貸付金	0	0	0	0	0
繰出金	528	564	581	621	645
前年度繰上充当金	0	0	0	0	0
歳出合計	4,151	3,969	4,117	4,018	4,339

(収支差引) (単位:百万円、%)

区分	H25	H26	H27	H28	H29
歳入歳出差引(形式収支)	230	293	273	364	296
実質収支	229	262	266	296	293
実質単年度収支	▲ 79	▲ 223	▲ 60	▲ 280	▲ 276
経常収支比率	91.5	93.6	89.1	93.1	96.1

* 端数処理の関係で合計等と一致しない場合があります。



* 将来負担比率がない場合は表示されません。

