

歳入歳出決算額等の推移

市町村名 日高町

(歳入の状況) (単位:百万円)

| 区分 | H28 | H29 | H30 | R1 | R2 |
|----------|-------|-------|-------|-------|-------|
| 地方税 | 696 | 719 | 716 | 735 | 734 |
| うち市町村民税 | 308 | 318 | 321 | 331 | 335 |
| うち固定資産税 | 312 | 324 | 317 | 323 | 316 |
| 地方譲与税 | 41 | 41 | 41 | 41 | 43 |
| 各種交付金 | 120 | 139 | 143 | 131 | 158 |
| 地方特例交付金 | 7 | 8 | 9 | 36 | 13 |
| 地方交付税 | 1,829 | 1,792 | 1,801 | 1,805 | 1,933 |
| 普通交付税 | 1,604 | 1,576 | 1,588 | 1,611 | 1,741 |
| 特別交付税 | 225 | 216 | 213 | 194 | 192 |
| 国庫支出金 | 325 | 344 | 290 | 358 | 1,655 |
| うち普通建設事業 | 20 | 61 | 11 | 7 | 171 |
| うち災害復旧事業 | 1 | 3 | 5 | 0 | 0 |
| 県支出金 | 349 | 324 | 274 | 316 | 371 |
| 寄附金 | 1 | 2 | 2 | 2 | 46 |
| 地方債 | 234 | 484 | 249 | 367 | 601 |
| 臨時財政対策債 | 113 | 118 | 115 | 87 | 90 |
| その他 | 779 | 782 | 636 | 740 | 615 |
| うち繰入金 | 428 | 351 | 270 | 384 | 176 |
| うち繰越金 | 153 | 234 | 166 | 176 | 296 |
| うち諸収入 | 41 | 37 | 42 | 37 | 30 |
| 歳入合計 | 4,382 | 4,634 | 4,162 | 4,532 | 6,171 |

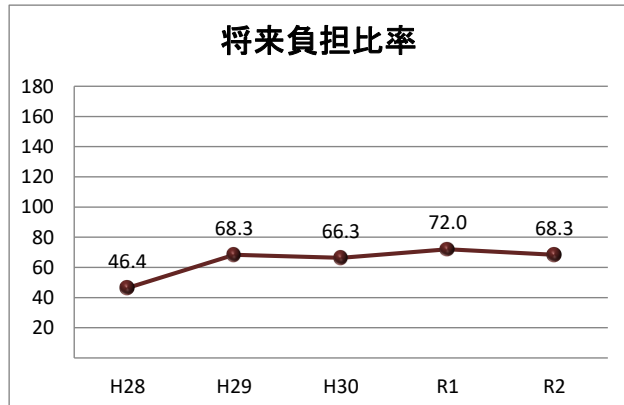
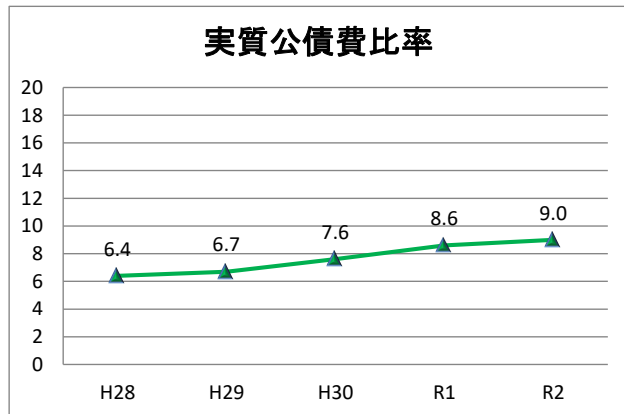
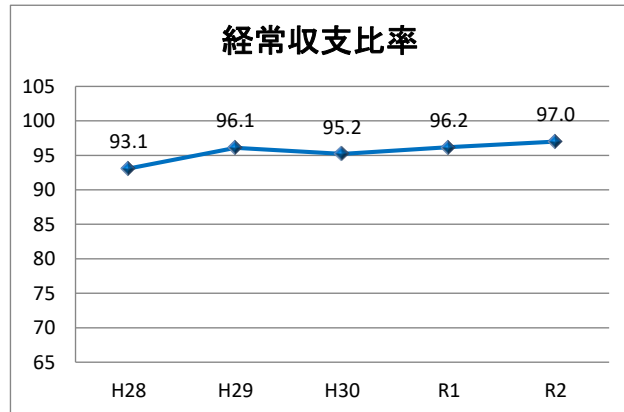
(歳出の状況) (単位:百万円)

| 区分 | H28 | H29 | H30 | R1 | R2 |
|------------|-------|-------|-------|-------|-------|
| 人件費 | 673 | 694 | 649 | 646 | 641 |
| うち職員給 | 418 | 419 | 406 | 400 | 384 |
| 扶助費 | 464 | 425 | 445 | 483 | 523 |
| 公債費 | 324 | 317 | 322 | 344 | 349 |
| 元金 | 291 | 288 | 297 | 321 | 329 |
| 利子(含む一借利子) | 33 | 28 | 26 | 22 | 19 |
| 物件費 | 768 | 828 | 814 | 806 | 998 |
| 維持修繕費 | 17 | 20 | 27 | 20 | 14 |
| 補助費等 | 540 | 578 | 566 | 613 | 1,511 |
| 普通建設事業 | 538 | 729 | 343 | 486 | 1,094 |
| うち補助事業 | 234 | 357 | 166 | 103 | 733 |
| うち単独事業 | 292 | 348 | 171 | 355 | 338 |
| 災害復旧事業 | 14 | 18 | 19 | 14 | 20 |
| 積立金 | 44 | 62 | 51 | 23 | 78 |
| 投資及び出資金 | 16 | 21 | 10 | 17 | 0 |
| 貸付金 | 0 | 0 | 0 | 0 | 0 |
| 繰出金 | 621 | 645 | 612 | 614 | 627 |
| 前年度繰上充当金 | 0 | 0 | 0 | 0 | 0 |
| 歳出合計 | 4,018 | 4,339 | 3,856 | 4,066 | 5,855 |

(収支差引) (単位:百万円、%)

| 区分 | H28 | H29 | H30 | R1 | R2 |
|--------------|------|------|------|------|------|
| 歳入歳出差引(形式収支) | 364 | 296 | 306 | 466 | 316 |
| 実質収支 | 296 | 293 | 289 | 359 | 284 |
| 実質単年度収支 | ▲280 | ▲276 | ▲170 | ▲254 | ▲150 |
| 経常収支比率 | 93.1 | 96.1 | 95.2 | 96.2 | 97.0 |

* 端数処理の関係で合計等と一致しない場合があります。



* 将来負担比率がない場合は表示されません。

