

歳入歳出決算額等の推移

市町村名 日高町

(歳入の状況) (単位:百万円)

区分	H27	H28	H29	H30	R1
地方税	676	696	719	716	735
うち市町村民税	298	308	318	321	331
うち固定資産税	306	312	324	317	323
地方譲与税	42	41	41	41	41
各種交付金	137	120	139	143	131
地方特例交付金	6	7	8	9	36
地方交付税	1,839	1,829	1,792	1,801	1,805
普通交付税	1,597	1,604	1,576	1,588	1,611
特別交付税	242	225	216	213	194
国庫支出金	343	325	344	290	358
うち普通建設事業	25	20	61	11	7
うち災害復旧事業	0	1	3	5	0
県支出金	384	349	324	274	316
寄附金	1	1	2	2	2
地方債	386	234	484	249	367
臨時財政対策債	142	113	118	115	87
その他	575	779	782	636	740
うち繰入金	194	428	351	270	384
うち繰越金	173	153	234	166	176
うち諸収入	44	41	37	42	37
歳入合計	4,390	4,382	4,634	4,162	4,532

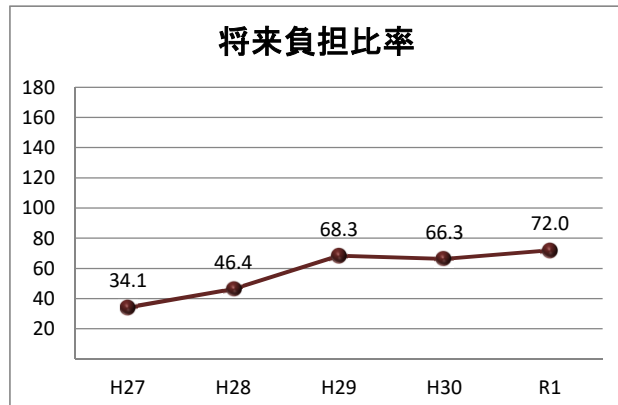
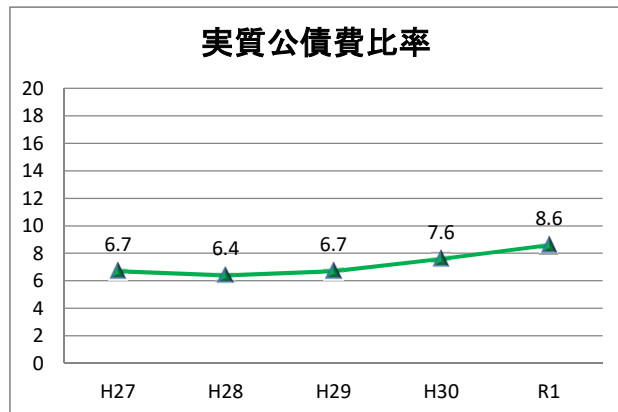
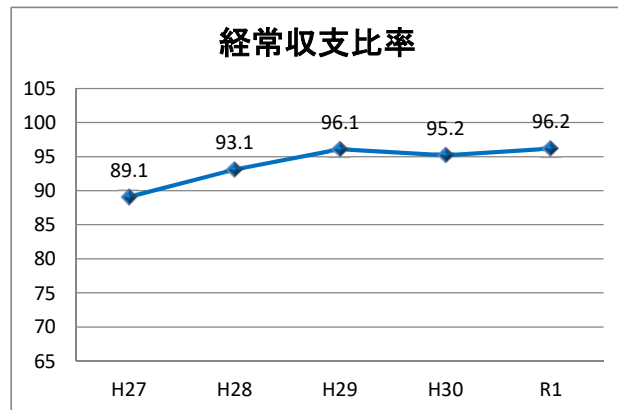
(歳出の状況) (単位:百万円)

区分	H27	H28	H29	H30	R1
人件費	673	673	694	649	646
うち職員給	411	418	419	406	400
扶助費	410	464	425	445	483
公債費	325	324	317	322	344
元金	287	291	288	297	321
利子(含む一借利子)	38	33	28	26	22
物件費	864	768	828	814	806
維持修繕費	15	17	20	27	20
補助費等	583	540	578	566	613
普通建設事業	531	538	729	343	486
うち補助事業	260	234	357	166	103
うち単独事業	225	292	348	171	355
災害復旧事業	19	14	18	19	14
積立金	99	44	62	51	23
投資及び出資金	17	16	21	10	17
貸付金	0	0	0	0	0
繰出金	581	621	645	612	614
前年度繰上充当金	0	0	0	0	0
歳出合計	4,117	4,018	4,339	3,856	4,066

(収支差引) (単位:百万円、%)

区分	H27	H28	H29	H30	R1
歳入歳出差引(形式収支)	273	364	296	306	466
実質収支	266	296	293	289	359
実質単年度収支	▲60	▲280	▲276	▲170	▲254
経常収支比率	89.1	93.1	96.1	95.2	96.2

* 端数処理の関係で合計等と一致しない場合があります。



* 将来負担比率がない場合は表示されません。

