

歳入歳出決算額等の推移

市町村名 美浜町

(歳入の状況) (単位:百万円)

区分	H25	H26	H27	H28	H29
地方税	646	630	618	631	630
うち市町村民税	326	316	312	314	315
うち固定資産税	276	271	260	265	263
地方譲与税	22	21	22	20	22
各種交付金	80	92	148	126	137
地方特例交付金	3	2	2	2	3
地方交付税	1,555	1,532	1,618	1,593	1,562
普通交付税	1,402	1,377	1,458	1,444	1,410
特別交付税	153	155	160	150	152
国庫支出金	386	333	582	513	596
うち普通建設事業	66	44	191	108	90
うち災害復旧事業	0	0	0	0	0
県支出金	241	230	271	265	274
寄附金	2	2	3	2	16
地方債	303	230	222	470	357
臨時財政対策債	136	133	129	102	105
その他	789	719	771	729	738
うち繰入金	442	345	438	322	369
うち繰越金	201	229	185	255	213
うち諸収入	57	62	24	25	24
歳入合計	4,026	3,791	4,255	4,351	4,334

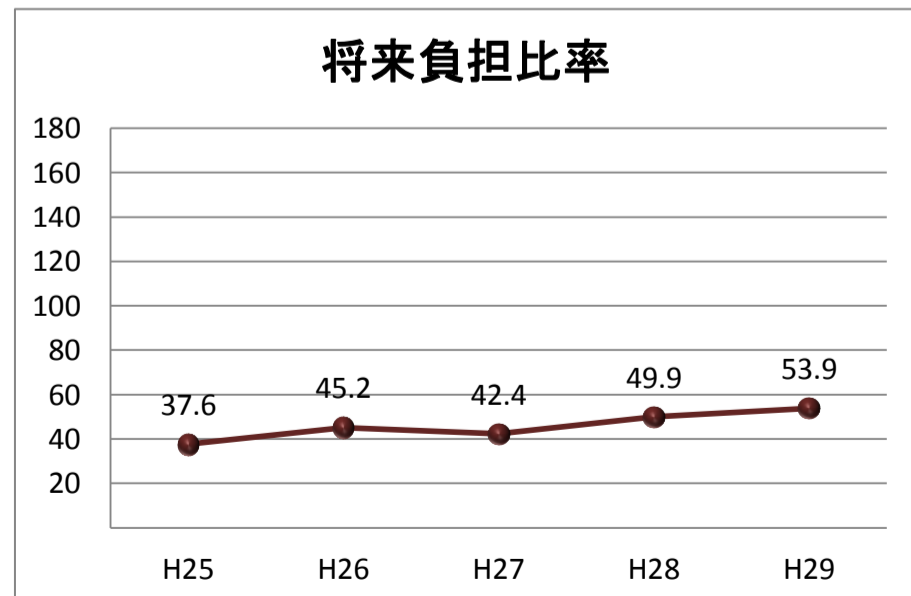
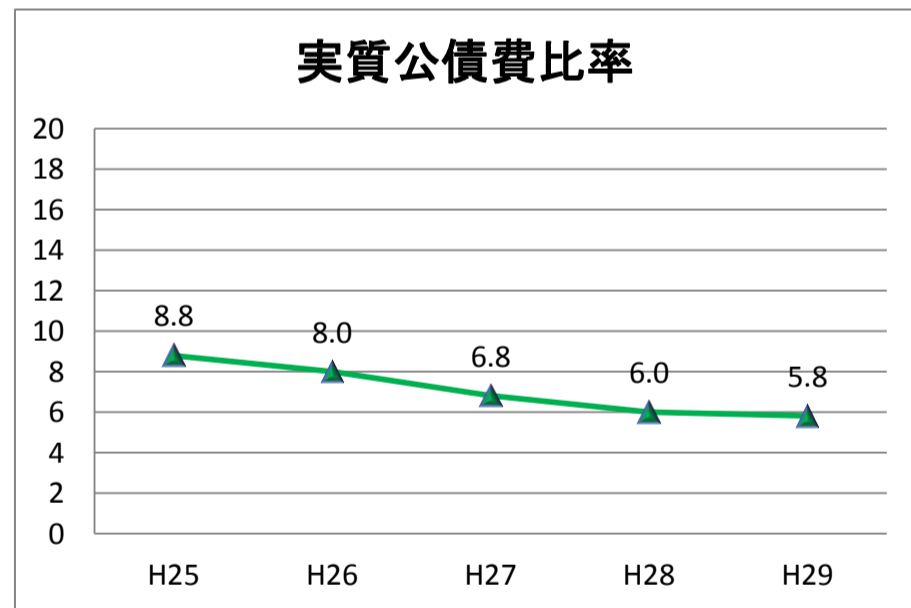
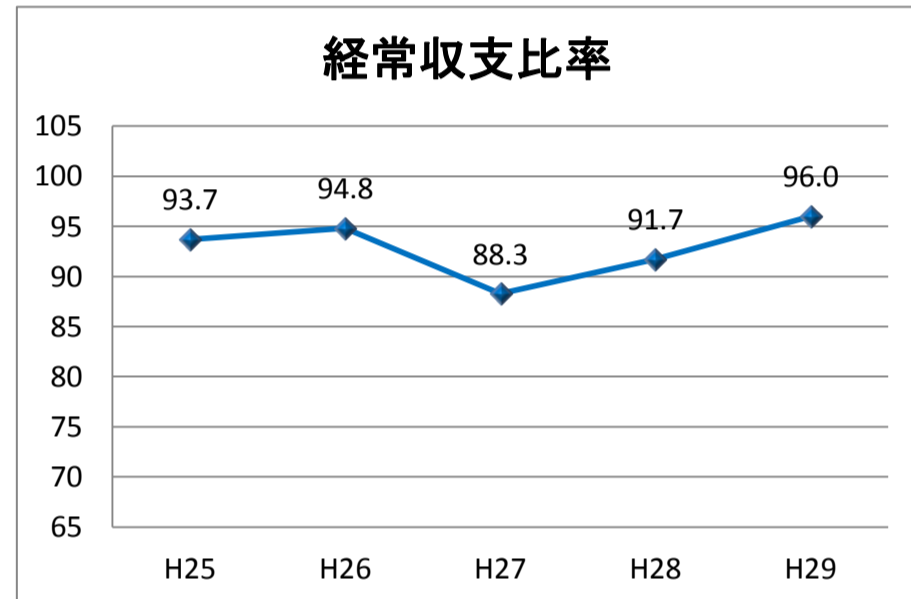
(歳出の状況) (単位:百万円)

区分	H25	H26	H27	H28	H29
人件費	632	608	592	627	654
うち職員給	360	350	355	382	400
扶助費	364	396	375	406	409
公債費	347	339	318	330	330
元金	300	296	281	299	303
利子(含む一借利子)	47	42	37	31	26
物件費	621	668	683	620	627
維持修繕費	10	6	6	8	12
補助費等	500	506	539	518	507
普通建設事業	548	370	625	796	910
うち補助事業	231	178	405	342	688
うち単独事業	316	191	220	421	222
災害復旧事業	0	0	0	0	0
積立金	325	228	384	304	206
投資及び出資金	0	0	0	70	0
貸付金	0	0	0	0	0
繰出金	450	484	480	459	470
前年度繰上充当金	0	0	0	0	0
歳出合計	3,797	3,605	4,001	4,138	4,123

(収支差引) (単位:百万円、%)

区分	H25	H26	H27	H28	H29
歳入歳出差引(形式収支)	229	185	255	213	211
実質収支	225	176	242	181	171
実質単年度収支	▲ 48	▲ 132	68	▲ 48	▲ 157
経常収支比率	93.7	94.8	88.3	91.7	96.0

* 端数処理の関係で合計等と一致しない場合があります。



* 将来負担比率がない場合は表示されません。

