

歳入歳出決算額等の推移

市町村名 美浜町

(歳入の状況) (単位:百万円)

| 区分 | H29 | H30 | R1 | R2 | R3 |
|----------|-------|-------|-------|-------|-------|
| 地方税 | 630 | 617 | 626 | 628 | 617 |
| うち市町村民税 | 315 | 312 | 315 | 315 | 314 |
| うち固定資産税 | 263 | 252 | 257 | 258 | 246 |
| 地方譲与税 | 22 | 22 | 22 | 22 | 22 |
| 各種交付金 | 137 | 141 | 131 | 159 | 178 |
| 地方特例交付金 | 3 | 3 | 21 | 5 | 8 |
| 地方交付税 | 1,562 | 1,555 | 1,542 | 1,639 | 1,864 |
| 普通交付税 | 1,410 | 1,402 | 1,402 | 1,503 | 1,713 |
| 特別交付税 | 152 | 153 | 140 | 135 | 151 |
| 国庫支出金 | 596 | 528 | 464 | 1,353 | 717 |
| うち普通建設事業 | 90 | 119 | 127 | 34 | 7 |
| うち災害復旧事業 | 0 | 0 | 0 | 8 | 0 |
| 県支出金 | 274 | 275 | 264 | 250 | 232 |
| 寄附金 | 16 | 48 | 143 | 1,039 | 680 |
| 地方債 | 357 | 302 | 376 | 612 | 178 |
| 臨時財政対策債 | 105 | 101 | 77 | 77 | 72 |
| その他 | 738 | 623 | 539 | 637 | 631 |
| うち繰入金 | 369 | 260 | 260 | 290 | 283 |
| うち繰越金 | 213 | 211 | 145 | 236 | 220 |
| うち諸収入 | 24 | 27 | 26 | 16 | 31 |
| 歳入合計 | 4,334 | 4,114 | 4,128 | 6,344 | 5,127 |

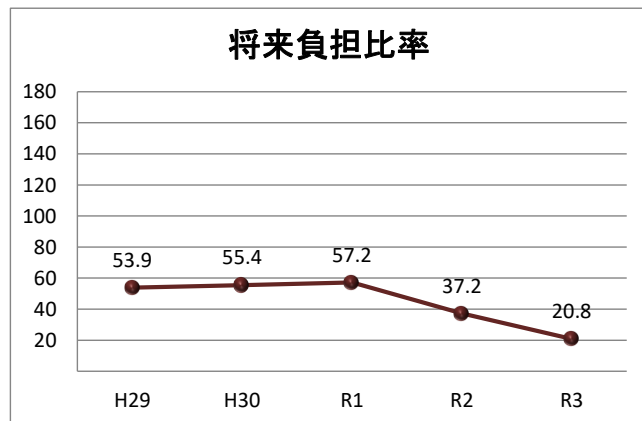
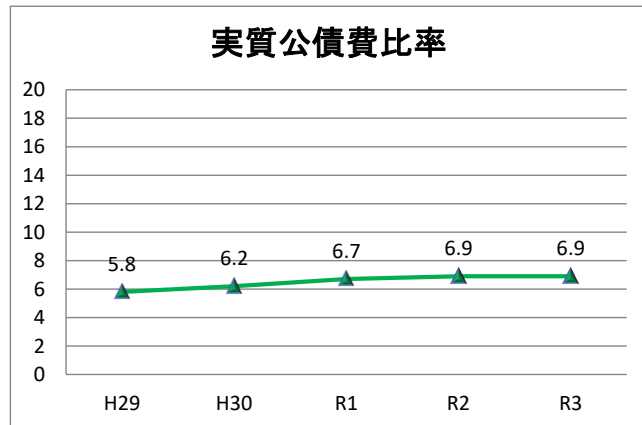
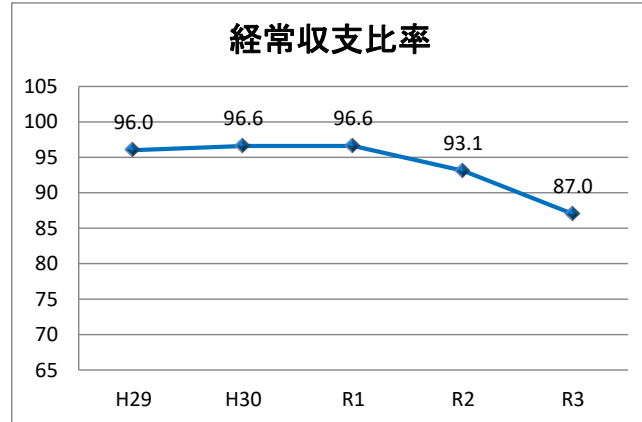
(歳出の状況) (単位:百万円)

| 区分 | H29 | H30 | R1 | R2 | R3 |
|------------|-------|-------|-------|-------|-------|
| 人件費 | 654 | 638 | 621 | 767 | 762 |
| うち職員給 | 400 | 399 | 397 | 483 | 489 |
| 扶助費 | 409 | 399 | 407 | 399 | 569 |
| 公債費 | 330 | 315 | 309 | 320 | 320 |
| 元金 | 303 | 293 | 290 | 304 | 306 |
| 利子(含む一借利子) | 26 | 22 | 19 | 16 | 13 |
| 物件費 | 627 | 636 | 643 | 1,241 | 1,054 |
| 維持修繕費 | 12 | 15 | 11 | 15 | 16 |
| 補助費等 | 507 | 574 | 555 | 1,362 | 511 |
| 普通建設事業 | 910 | 779 | 668 | 858 | 427 |
| うち補助事業 | 688 | 476 | 254 | 357 | 214 |
| うち単独事業 | 222 | 302 | 413 | 500 | 212 |
| 災害復旧事業 | 0 | 0 | 0 | 16 | 0 |
| 積立金 | 206 | 155 | 226 | 674 | 641 |
| 投資及び出資金 | 0 | 0 | 0 | 0 | 0 |
| 貸付金 | 0 | 0 | 0 | 0 | 0 |
| 繰出金 | 470 | 457 | 453 | 472 | 480 |
| 前年度繰上充当金 | 0 | 0 | 0 | 0 | 0 |
| 歳出合計 | 4,123 | 3,969 | 3,893 | 6,124 | 4,779 |

(収支差引) (単位:百万円、%)

| 区分 | H29 | H30 | R1 | R2 | R3 |
|--------------|------|------|------|------|------|
| 歳入歳出差引(形式収支) | 211 | 145 | 236 | 220 | 349 |
| 実質収支 | 171 | 127 | 224 | 202 | 336 |
| 実質単年度収支 | ▲157 | ▲141 | 69 | 379 | 296 |
| 経常収支比率 | 96.0 | 96.6 | 96.6 | 93.1 | 87.0 |

* 端数処理の関係で合計等と一致しない場合があります。



* 将来負担比率がない場合は表示されません。

