

歳入歳出決算額等の推移

市町村名 有田川町

(歳入の状況) (単位:百万円)

区分	H28	H29	H30	R1	R2
地方税	2,949	2,994	2,995	3,128	3,114
うち市町村民税	1,157	1,180	1,214	1,269	1,253
うち固定資産税	1,461	1,487	1,449	1,522	1,522
地方譲与税	153	152	153	184	215
各種交付金	509	565	581	538	635
地方特例交付金	13	15	18	122	31
地方交付税	6,733	6,673	6,557	6,422	6,589
普通交付税	5,931	5,887	5,763	5,676	5,863
特別交付税	802	786	793	746	726
国庫支出金	1,050	1,116	992	1,157	4,536
うち普通建設事業	55	39	23	49	90
うち災害復旧事業	0	41	98	104	7
県支出金	1,957	1,191	1,210	1,355	1,159
寄附金	178	301	233	272	488
地方債	1,768	1,215	1,123	1,164	2,250
臨時財政対策債	448	472	459	348	343
その他	1,385	1,251	2,180	1,903	1,958
うち繰入金	240	285	1,136	700	1,073
うち繰越金	602	392	399	583	458
うち諸収入	220	222	290	278	216
歳入合計	16,693	15,473	16,042	16,244	20,975

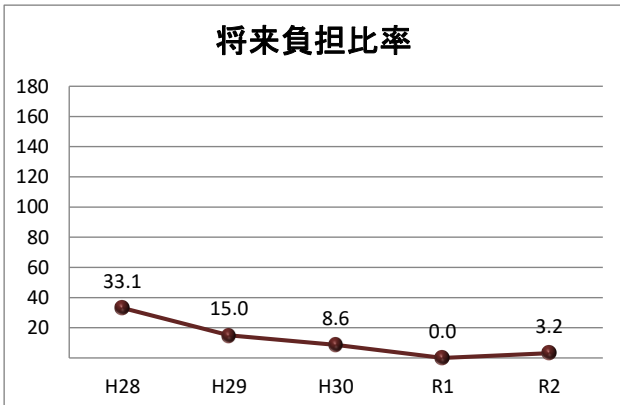
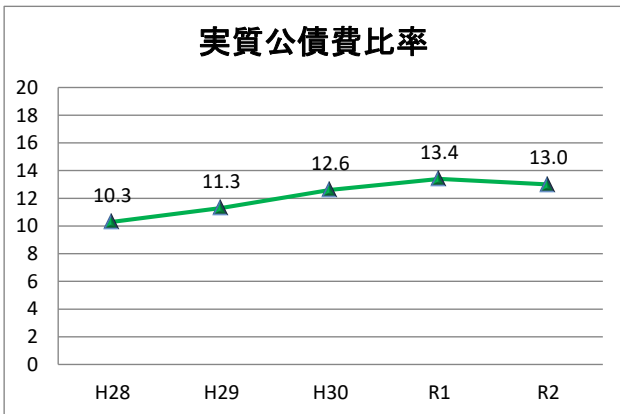
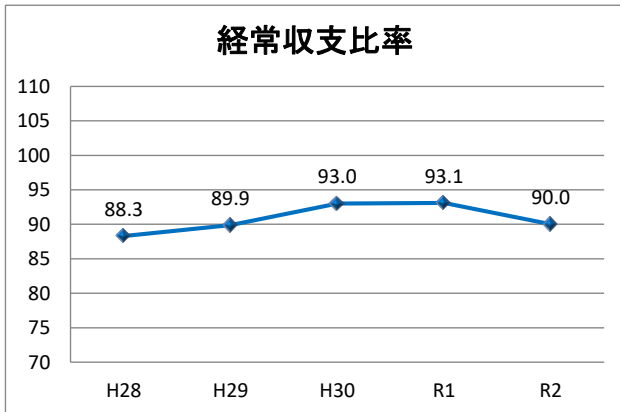
(歳出の状況) (単位:百万円)

区分	H28	H29	H30	R1	R2
人件費	2,827	2,823	2,872	2,871	2,952
うち職員給	1,807	1,767	1,820	1,798	1,728
扶助費	1,389	1,218	1,230	1,255	1,298
公債費	2,596	2,738	3,261	2,932	2,374
元金	2,338	2,513	3,068	2,781	2,253
利子(含む借利子)	258	225	193	151	121
物件費	2,243	2,253	2,358	2,436	2,356
維持修繕費	182	246	203	176	192
補助費等	1,211	1,346	1,329	1,336	4,547
普通建設事業	2,529	1,273	968	1,372	2,777
うち補助事業	1,378	724	356	608	667
うち単独事業	1,145	538	599	743	2,087
災害復旧事業	88	106	416	315	99
積立金	1,142	864	501	699	1,125
投資及び出資金	0	0	0	0	0
貸付金	0	0	0	0	0
繰出金	2,094	2,207	2,321	2,395	2,635
前年度繰上充当金	0	0	0	0	0
歳出合計	16,302	15,074	15,459	15,786	20,353

(収支差引) (単位:百万円、%)

区分	H28	H29	H30	R1	R2
歳入歳出差引(形式収支)	392	399	583	458	622
実質収支	328	351	349	365	362
実質単年度収支	▲59	30	642	468	2
経常収支比率	88.3	89.9	93.0	93.1	90.0

* 端数処理の関係で合計等と一致しない場合があります。



* 将来負担比率がない場合は表示されません。

