

# 歳入歳出決算額等の推移

市町村名 有田川町

(歳入の状況) (単位:百万円)

区分	H27	H28	H29	H30	R1
地方税	2,923	2,949	2,994	2,995	3,128
うち市町村民税	1,158	1,157	1,180	1,214	1,269
うち固定資産税	1,449	1,461	1,487	1,449	1,522
地方譲与税	155	153	152	153	184
各種交付金	581	509	565	581	538
地方特例交付金	11	13	15	18	122
地方交付税	6,892	6,733	6,673	6,557	6,422
普通交付税	6,045	5,931	5,887	5,763	5,676
特別交付税	847	802	786	793	746
国庫支出金	1,420	1,050	1,116	992	1,157
うち普通建設事業	136	55	39	23	49
うち災害復旧事業	148	0	41	98	104
県支出金	1,257	1,957	1,191	1,210	1,355
寄附金	233	178	301	233	272
地方債	1,685	1,768	1,215	1,123	1,164
臨時財政対策債	557	448	472	459	348
その他	1,376	1,385	1,251	2,180	1,903
うち繰入金	347	240	285	1,136	700
うち繰越金	482	602	392	399	583
うち諸収入	210	220	222	290	278
歳入合計	16,533	16,693	15,473	16,042	16,244

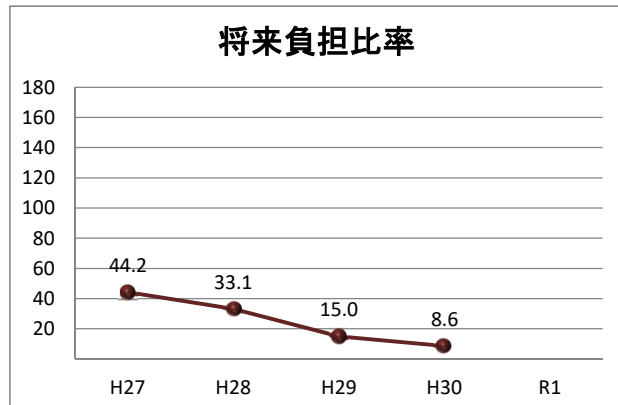
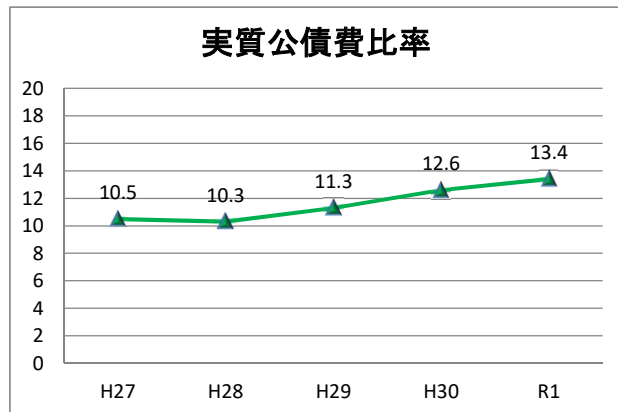
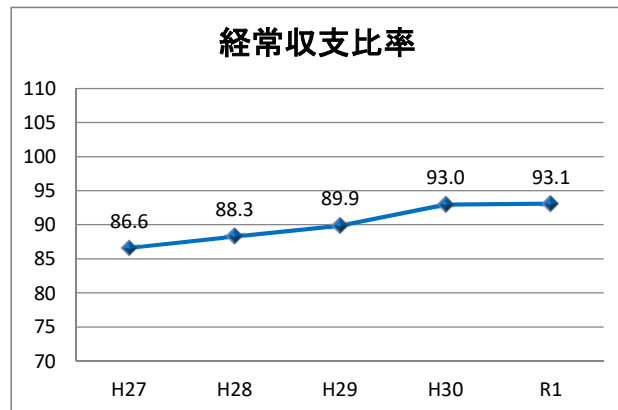
(歳出の状況) (単位:百万円)

区分	H27	H28	H29	H30	R1
人件費	2,889	2,827	2,823	2,872	2,871
うち職員給	1,850	1,807	1,767	1,820	1,798
扶助費	1,208	1,389	1,218	1,230	1,255
公債費	2,579	2,596	2,738	3,261	2,932
元金	2,286	2,338	2,513	3,068	2,781
利息(含む一借利子)	293	258	225	193	151
物件費	2,125	2,243	2,253	2,358	2,436
維持修繕費	188	182	246	203	176
補助費等	1,244	1,211	1,346	1,329	1,336
普通建設事業	1,922	2,529	1,273	968	1,372
うち補助事業	862	1,378	724	356	608
うち単独事業	1,025	1,145	538	599	743
災害復旧事業	429	88	106	416	315
積立金	1,297	1,142	864	501	699
投資及び出資金	0	0	0	0	0
貸付金	0	0	0	0	0
繰出金	2,049	2,094	2,207	2,321	2,395
前年度繰上充当金	0	0	0	0	0
歳出合計	15,930	16,302	15,074	15,459	15,786

(収支差引) (単位:百万円、%)

区分	H27	H28	H29	H30	R1
歳入歳出差引(形式収支)	602	392	399	583	458
実質収支	396	328	351	349	365
実質単年度収支	94	▲59	30	642	468
経常収支比率	86.6	88.3	89.9	93.0	93.1

\* 端数処理の関係で合計等と一致しない場合があります。



\* 将来負担比率がない場合は表示されません。

