

歳入歳出決算額等の推移

市町村名 広川町

(歳入の状況) (単位:百万円)

| 区分 | H26 | H27 | H28 | H29 | H30 |
|----------|-------|-------|-------|-------|-------|
| 地方税 | 753 | 761 | 748 | 750 | 747 |
| うち市町村民税 | 258 | 262 | 262 | 266 | 271 |
| うち固定資産税 | 433 | 441 | 427 | 428 | 420 |
| 地方譲与税 | 36 | 37 | 37 | 37 | 38 |
| 各種交付金 | 86 | 141 | 121 | 133 | 138 |
| 地方特例交付金 | 2 | 3 | 2 | 3 | 3 |
| 地方交付税 | 1,869 | 1,963 | 1,906 | 1,876 | 1,835 |
| 普通交付税 | 1,549 | 1,650 | 1,614 | 1,596 | 1,559 |
| 特別交付税 | 320 | 313 | 292 | 280 | 276 |
| 国庫支出金 | 422 | 546 | 697 | 567 | 429 |
| うち普通建設事業 | 6 | 3 | 1 | 4 | 8 |
| うち災害復旧事業 | 17 | 27 | 29 | 31 | 19 |
| 県支出金 | 391 | 452 | 401 | 352 | 360 |
| 寄附金 | 1 | 8 | 87 | 137 | 153 |
| 地方債 | 360 | 266 | 325 | 353 | 269 |
| 臨時財政対策債 | 149 | 147 | 117 | 119 | 114 |
| その他 | 897 | 818 | 680 | 465 | 386 |
| うち繰入金 | 434 | 205 | 152 | 31 | 27 |
| うち繰越金 | 206 | 277 | 227 | 188 | 181 |
| うち諸収入 | 116 | 83 | 72 | 110 | 70 |
| 歳入合計 | 4,818 | 4,993 | 5,004 | 4,673 | 4,359 |


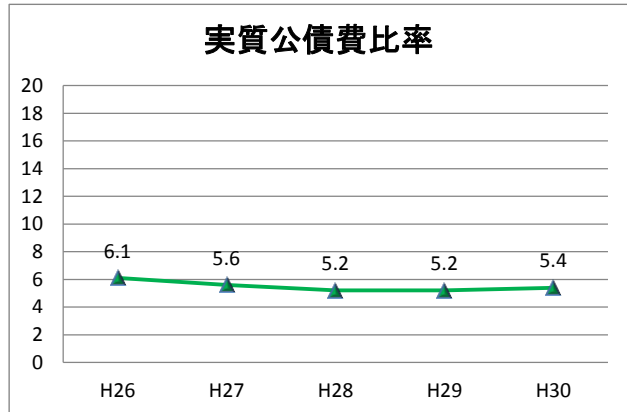
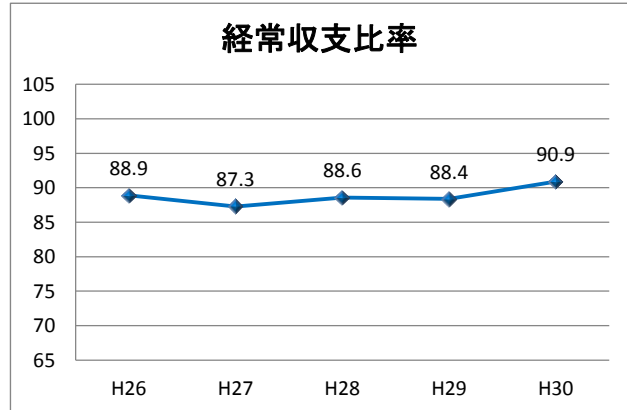
(歳出の状況) (単位:百万円)

| 区分 | H26 | H27 | H28 | H29 | H30 |
|------------|-------|-------|-------|-------|-------|
| 人件費 | 644 | 670 | 679 | 652 | 677 |
| うち職員給 | 390 | 411 | 415 | 407 | 416 |
| 扶助費 | 522 | 536 | 551 | 588 | 554 |
| 公債費 | 505 | 428 | 401 | 425 | 419 |
| 元金 | 459 | 390 | 369 | 398 | 397 |
| 利子(含む一借利子) | 46 | 39 | 32 | 27 | 22 |
| 物件費 | 633 | 652 | 767 | 684 | 703 |
| 維持修繕費 | 70 | 62 | 51 | 53 | 45 |
| 補助費等 | 619 | 713 | 622 | 598 | 615 |
| 普通建設事業 | 741 | 608 | 768 | 756 | 540 |
| うち補助事業 | 290 | 357 | 574 | 491 | 310 |
| うち単独事業 | 449 | 250 | 195 | 265 | 230 |
| 災害復旧事業 | 68 | 166 | 140 | 78 | 55 |
| 積立金 | 383 | 373 | 280 | 215 | 43 |
| 投資及び出資金 | 0 | 0 | 0 | 0 | 0 |
| 貸付金 | 0 | 0 | 0 | 0 | 0 |
| 繰出金 | 355 | 559 | 556 | 474 | 461 |
| 前年度繰上充当金 | 0 | 0 | 0 | 0 | 0 |
| 歳出合計 | 4,541 | 4,767 | 4,816 | 4,522 | 4,113 |

(収支差引) (単位:百万円、%)

| 区分 | H26 | H27 | H28 | H29 | H30 |
|--------------|------|------|------|------|------|
| 歳入歳出差引(形式収支) | 277 | 227 | 188 | 151 | 245 |
| 実質収支 | 99 | 159 | 97 | 110 | 115 |
| 実質単年度収支 | 5 | ▲26 | ▲43 | 16 | 9 |
| 経常収支比率 | 88.9 | 87.3 | 88.6 | 88.4 | 90.9 |

* 端数処理の関係で合計等と一致しない場合があります。



* 将来負担比率がない場合は表示されません。

