

歳入歳出決算額等の推移

市町村名 広川町

(歳入の状況) (単位:百万円)

区分	H28	H29	H30	R1	R2
地方税	748	750	747	753	734
うち市町村民税	262	266	271	274	276
うち固定資産税	427	428	420	421	399
地方譲与税	37	37	38	44	49
各種交付金	121	133	138	128	155
地方特例交付金	2	3	3	17	5
地方交付税	1,906	1,876	1,835	1,873	1,941
普通交付税	1,614	1,596	1,559	1,603	1,662
特別交付税	292	280	276	270	279
国庫支出金	697	567	429	662	1,824
うち普通建設事業	1	4	8	8	100
うち災害復旧事業	29	31	19	16	4
県支出金	401	352	360	389	390
寄附金	87	137	153	503	280
地方債	325	353	269	648	523
臨時財政対策債	117	119	114	88	85
その他	680	465	386	1,389	814
うち繰入金	152	31	27	843	133
うち繰越金	227	188	151	245	503
うち諸収入	72	110	70	93	65
歳入合計	5,004	4,673	4,359	6,406	6,714

(歳出の状況) (単位:百万円)

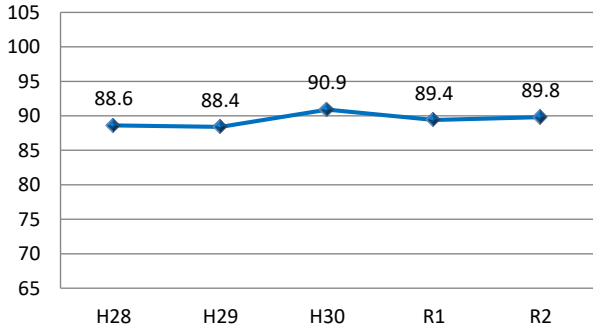
区分	H28	H29	H30	R1	R2
人件費	679	652	677	683	808
うち職員給	415	407	416	417	426
扶助費	551	588	554	551	557
公債費	401	425	419	437	435
元金	369	398	397	420	422
利子(含む借利子)	32	27	22	18	13
物件費	767	684	703	989	767
維持修繕費	51	53	45	27	30
補助費等	622	598	615	646	1,613
普通建設事業	768	756	540	1,816	1,704
うち補助事業	574	491	310	871	1,130
うち単独事業	195	265	230	943	571
災害復旧事業	140	78	55	45	18
積立金	280	215	43	174	54
投資及び出資金	0	0	0	0	0
貸付金	0	0	0	0	0
繰出金	556	474	461	536	411
前年度繰上充当金	0	0	0	0	0
歳出合計	4,816	4,522	4,113	5,903	6,398

(収支差引) (単位:百万円、%)

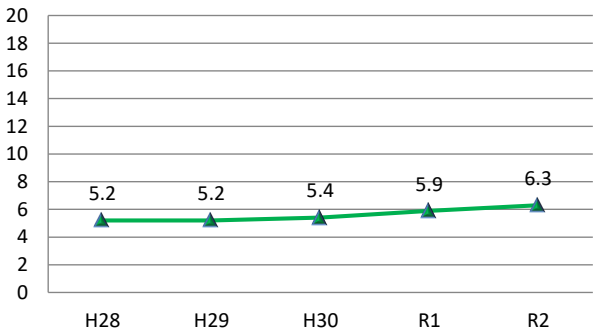
区分	H28	H29	H30	R1	R2
歳入歳出差引(形式収支)	188	151	245	503	316
実質収支	97	110	115	90	94
実質単年度収支	▲43	16	9	▲252	6
経常収支比率	88.6	88.4	88.4	90.9	89.8

* 端数処理の関係で合計等と一致しない場合があります。


経常収支比率



実質公債費比率

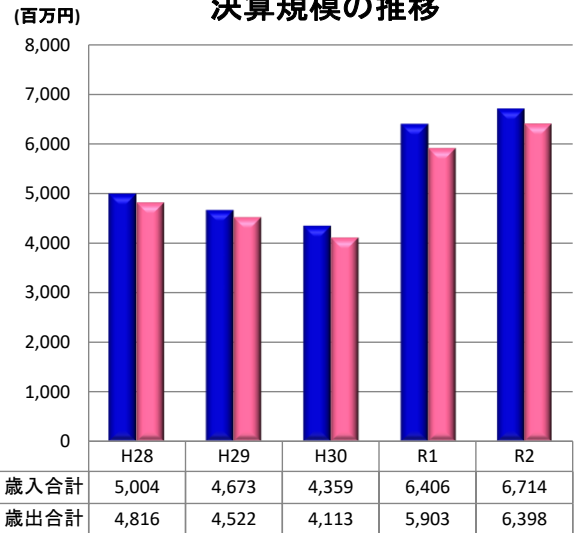


将来負担比率



* 将来負担比率がない場合は表示されません。

決算規模の推移



基金残高と地方債残高の推移

